




# 工廠住宅風水學

蔡明翰 編著





工廠住宅之興衰吉凶，與其內外局之地理風水，有著密切的關係，它不僅影響到工廠營運的好壞，更關係著主事者與內部人員的平順與否。故切勿忽視工廠住宅風水之重要性。

本書以「任何人一看就懂」為重點，繪有豐富之附圖，不空談理論，在各章節皆有「應用要領」之說明，並舉實例解說，總納「巒頭」「理氣」之運用，深入淺出，破除一般人死記公式之缺點。期讀者能靈活運用，正確地為自己或他人鑑定工廠住宅之吉凶。

古今風水集成 5

---

# 工廠住宅風水學

蔡明翰 編著

益群書店 印行

# 序言

寫本書之動機緣起於地理風水學，一般人多半寧可信其有，若有興趣學習者，剛開始多半會去書局買幾本回來自行研究。市面上的風水書籍，良莠參差不齊，有白話的、有文言文的、有一半白話一半文言的；有強調三合法的、有強調三元法的、有強調三元玄空法的、有強調九星法的、有強調玄空大卦法的；種種書籍琳瑯滿目，讓初學者往往有望書興嘆，不知該選那一本作為入門書籍。

有些書用白話解釋，但只是些基本常識，對於巒頭知識稍作介紹，對於理氣部分則簡單帶過，或根本不提理氣之應用。有些書專門論理氣，因為理氣是風水學最難學精深的部分，因此，這些書往往東拉西扯，這個講一點，那個論一下，沒頭沒尾，理論未交待清楚，讀者看了如入五里霧中，分不清前後，愈讀頭愈大。有些書則空談理論，沒有實例應用，讀者看後，理論與實際無法配合。

因此，大多數有興趣的初學者，多半看了幾本似懂非懂的風水書籍後，也就半途而廢沒有興趣再研究下去了，或只停留在簡單的風水常識階段。有些初學者，甚至很大膽地用這些圖片介紹的簡單內外局巒頭一般常識，去為親友的房屋論吉凶，學藝不精即充當行家，實在



是非常冒險，而且不負責任的猜謎遊戲，暗損己德，損人又不利己而不自知啊！

本書完全以實用為優先，不空談理論，書中各章節皆有「應用要領」之扼要介紹，並舉實例教讀者，能很快就會應用，馬上可以鑑定自己工廠住宅內外局巒頭理氣之吉凶，既實用又好學，任何人一看就能應用本書，省去學習地理風水「理氣」理論的時間。

「任何人一看就懂」是本書強調之重點。本書不僅有豐富的附圖介紹內外局一般基本「巒頭」常識，也將一般書籍「理氣」無法讓讀者活用的缺點，特別繪圖表並加舉例詳細解說，使完全沒有基礎的外行者，也能靈活運用。故「巒頭」與「理氣」能並重實用是本書之特色。

書中首篇「一看就懂的工廠住宅風水常識」；介紹巒頭部分的基本常識，任何人一看圖，即馬上知吉凶。

第一章「工廠風水看些什麼」；把看工廠住宅之重點逐一列出，使讀者知道論工廠住宅風水吉凶，要看哪些地方？

第二章「論工廠住宅之地形」；讀者知道自己工廠住宅之地形凹凸方圓吉凶。

第三章「注意別犯空亡座向」；這是現代人必定要知道的陰陽宅大凶座向，買或租工廠住宅時，一定要避開此凶座向之房子。（理氣部分）

第四章「工廠住宅與主事者是否相配？」介紹一般常用的「宅命相配」吉凶論。（理氣

部分）

第五章「工廠住宅宅運之旺衰」，及第六章「五子運論宅運」；乃是論宅運因時間（三元九運）之變化，所產生之旺衰吉凶。（理氣部分）

第七章「紫白飛宮法」；專用以論陽宅（工廠住宅）內外局吉凶。（理氣部分）

第八章「依元運鑑定外局吉凶」；由三元九運之循環輪替，來論陽宅外局物吉凶之變化。（理氣部分）

第九章「鑑定工廠住宅四周之流水」；本章專以理氣來察看工廠住宅前後左右四周的水」之吉凶，一般人論水吉凶，多半只會用水的巒頭常識來論，因此或準或不準，像猜謎遊戲，運氣好猜對，運氣差猜錯。若能配合本章介紹的理氣水法，則論斷水之吉凶時，將更有心得。（理氣部分）

第十章「工廠住宅吉凶尺寸」；乃門公尺法應用之介紹，讀者應以重點為主來參考，不可太拘泥，樣樣皆要合門公尺吉凶，最後變成礙手礙腳。

第十一章「認識農民曆」，及第十二章「注意年月凶煞」；屬於陽宅擇日部分。擇日學關係陰陽宅之吉凶，擇日之凶煞甚多，本章擇其最重要的三煞、五黃煞、太歲、歲破，讓讀者能避凶趨吉。

本書取名「工廠住宅風水學」，以工廠風水吉凶為主，但一般住宅，亦大都能適用各章



節介紹的方法，故亦可用於鑑定住宅吉凶。

一九九六年歲次丙子 孟夏 蔡明翰 識

## 目錄

◎一看就懂的工廠住宅風水常識	.....	一
第一章 工廠風水看些什麼？	.....	一
第二章 論工廠住宅之地形	.....	八一
第三章 注意別犯空亡座向	.....	八七
第四章 工廠住宅與主事者是否相配？	.....	一一七
第五章 工廠住宅宅運之旺衰（元運論宅運）	.....	一三七



第六章 五子運論宅運……………一四七

第七章 紫白飛宮法……………一五三

第八章 依元運鑑定外局吉凶……………一八一

第九章 鑑定工廠住宅四周之流水……………二〇九

第一節 旺丁旺財之水局……………二一一

第二節 損丁破財之水局……………二三一

第三節 注意工廠住宅左右前方流水……………二五一

第四節 論流水注入湖池……………二六一

第五節 依元運論吉凶水……………二七二

第六節 注意工廠住宅之排水……………二九九

第十章 工廠住宅吉凶尺寸……………三〇九

第十一章 認識農民曆……………三二三

第十二章 注意年月凶煞……………三三一



《蔡明翰系列著作》

1. 地理應用訣
2. 風水指南
3. 陽宅點竅
4. 工廠住宅風水學
5. 教您如何算八字
6. 教您如何批八字


服務項目：

八字論命——大運流年合婚。  
陽宅鑑定——開運室內設計。  
陰宅鑑定——風水地理點穴。  
開運命名——公司行號店名。  
擇日婚課——奇門遁甲選吉。  
安神卜卦——梅花易數占卜。  
傳授：八字、陽宅、陰宅、擇日、奇門遁甲、梅花易數。  
住址：雲林縣東勢鄉東勢東路300號或台中市大雅路四六五之一號。  
連絡電話：(〇五)六九九七三一一。永久電話：(〇四)二九三七五七八。

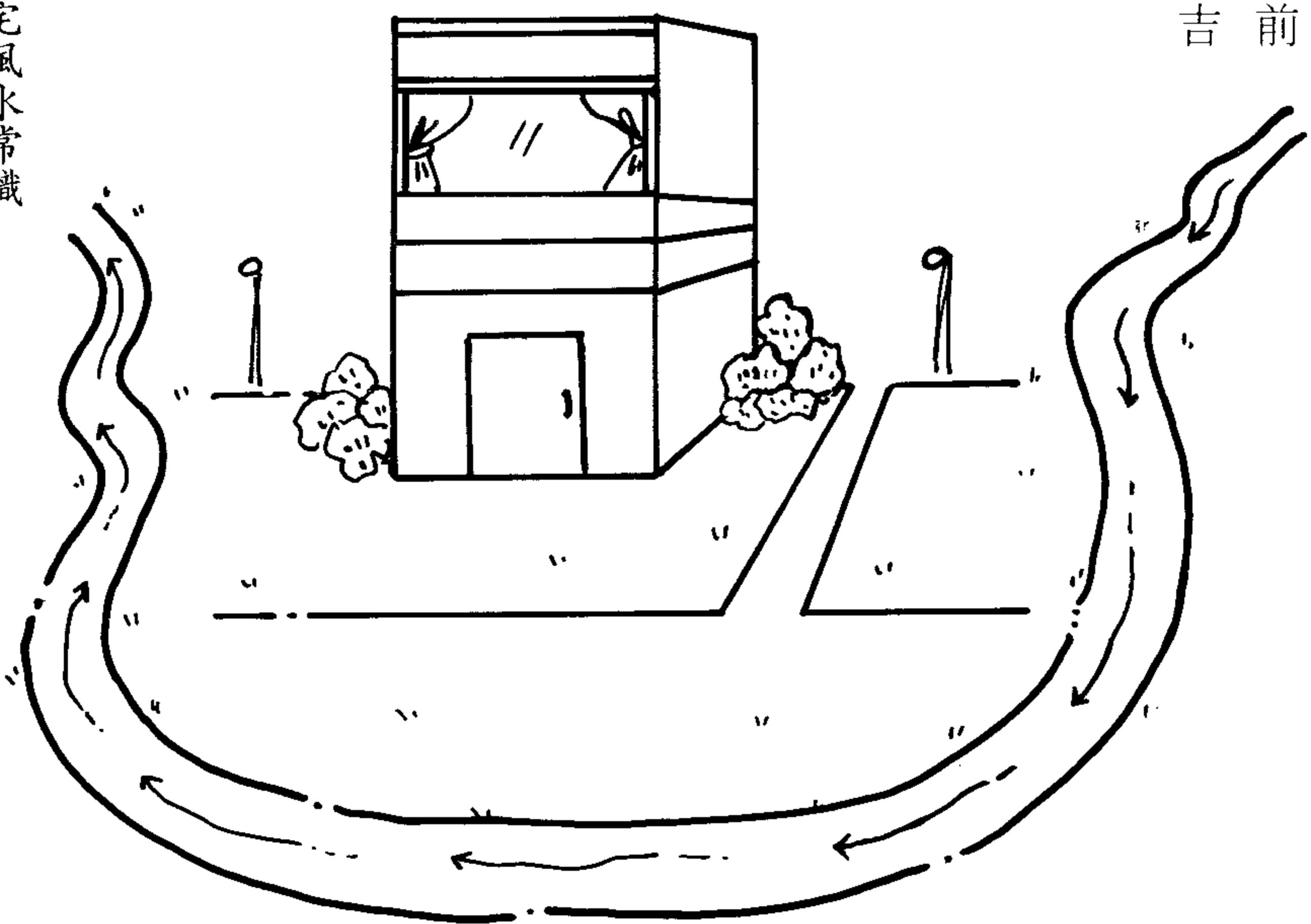
# 一看就懂的工廠住宅風水常識



工廠住宅前之流水迂迴屈曲，眷戀有情，為吉水。



流水由宅後而來，流經宅前彎抱有情，緩緩流去，為吉水。

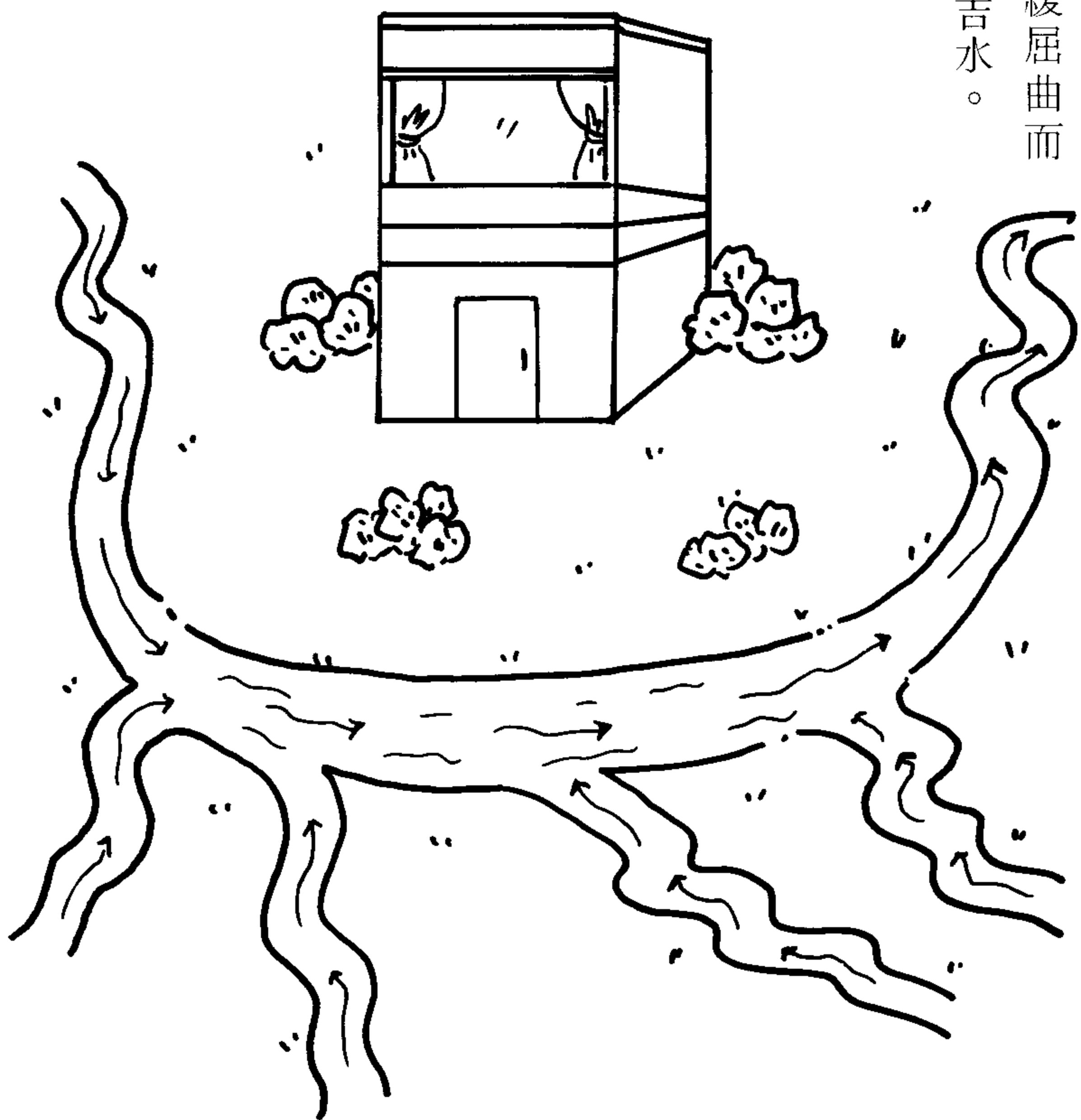




宅前數條支流，匯集於堂前池塘，另有條去水，為水聚天心，主發富。




宅前數條支流，匯集於主流，環抱本宅緩緩屈曲而去，為眾水朝堂，吉水。






工廠住宅前之梯田，層層高升，主步步高升。（倉板水）

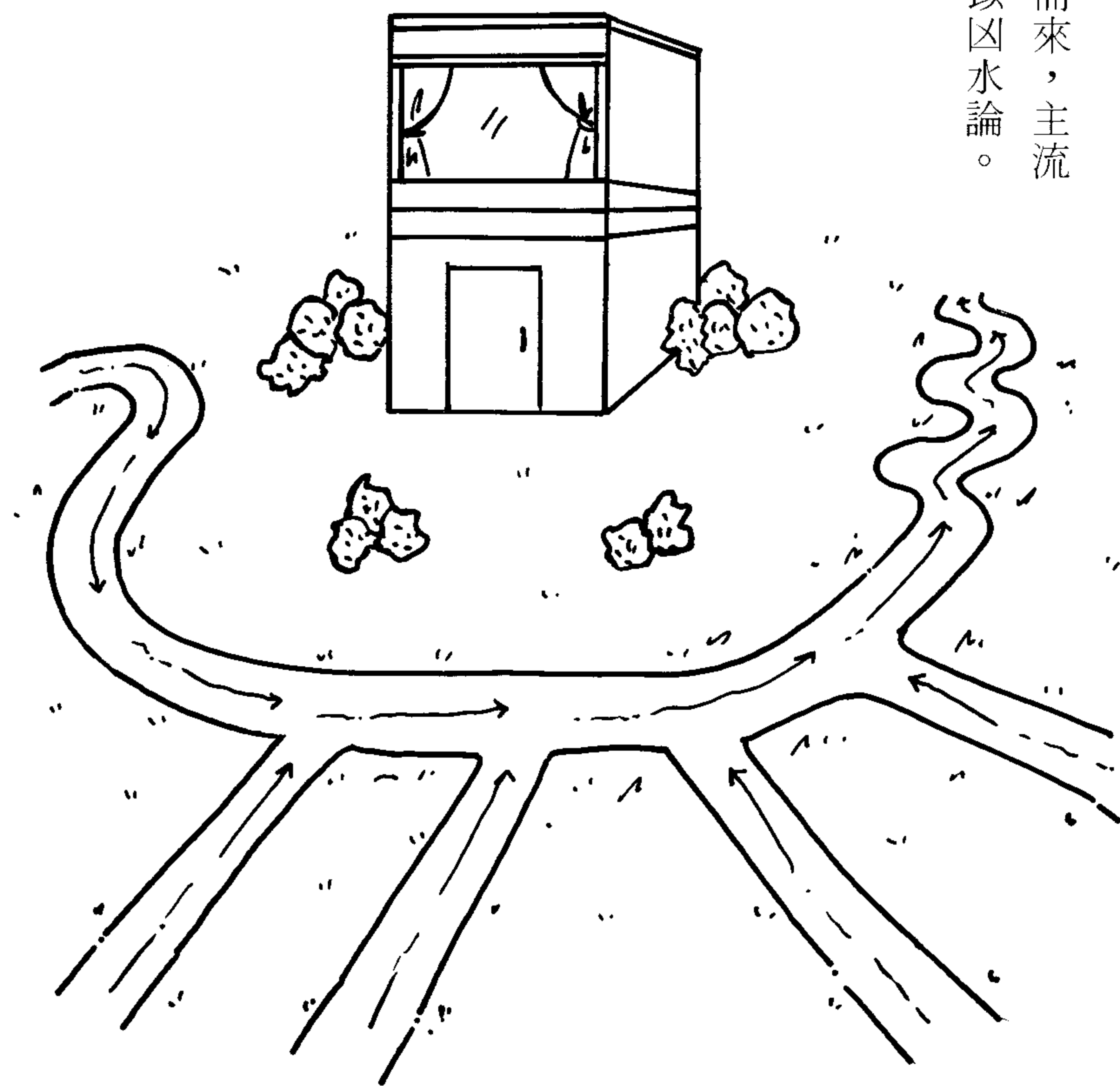


由工廠住宅前，由左流向右，或由右流向左，為橫水局，其水吉凶，須依理氣來論吉凶。



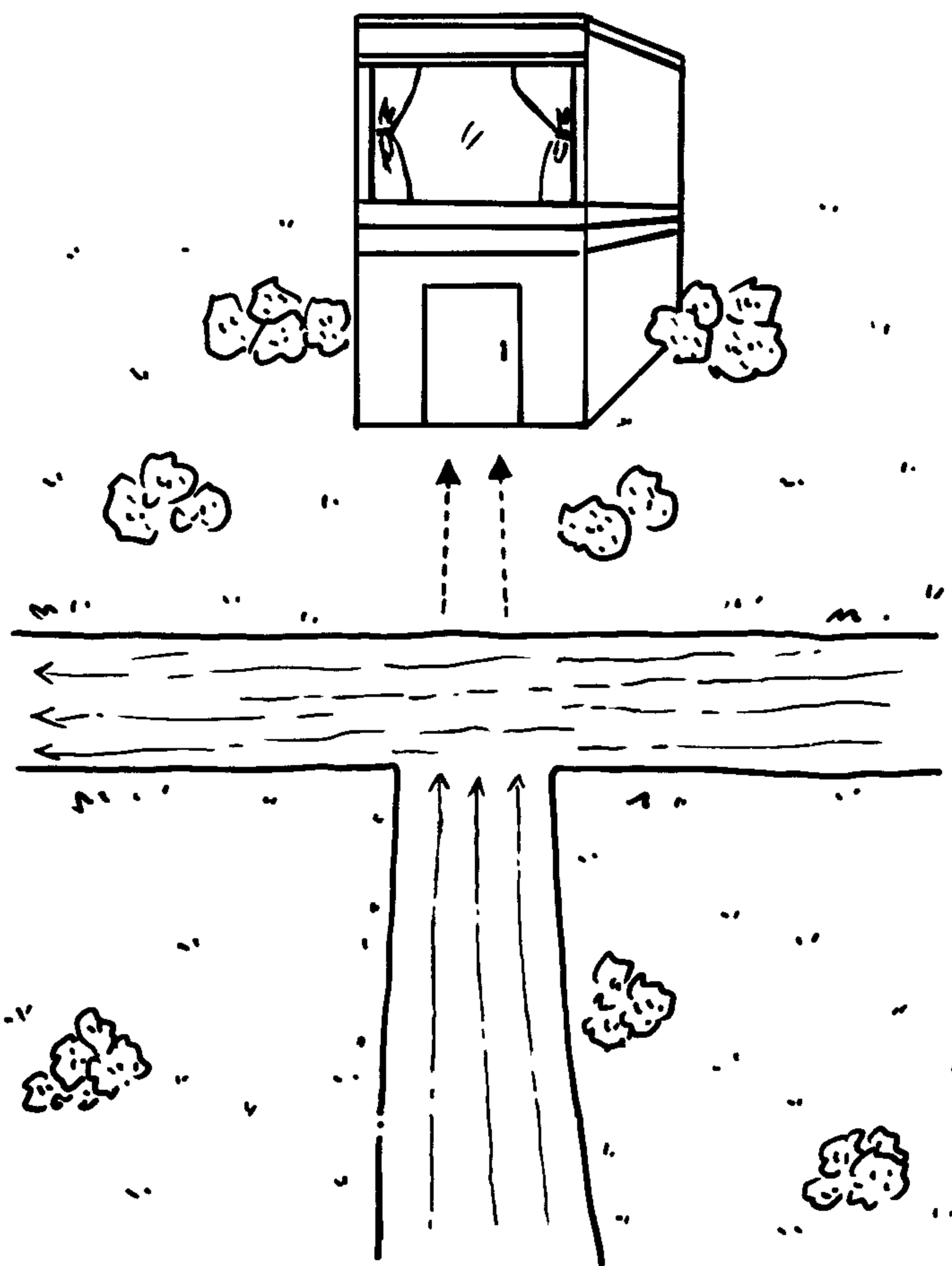


眾水朝堂前直射而來，主流雖彎抱有情，仍以凶水論。



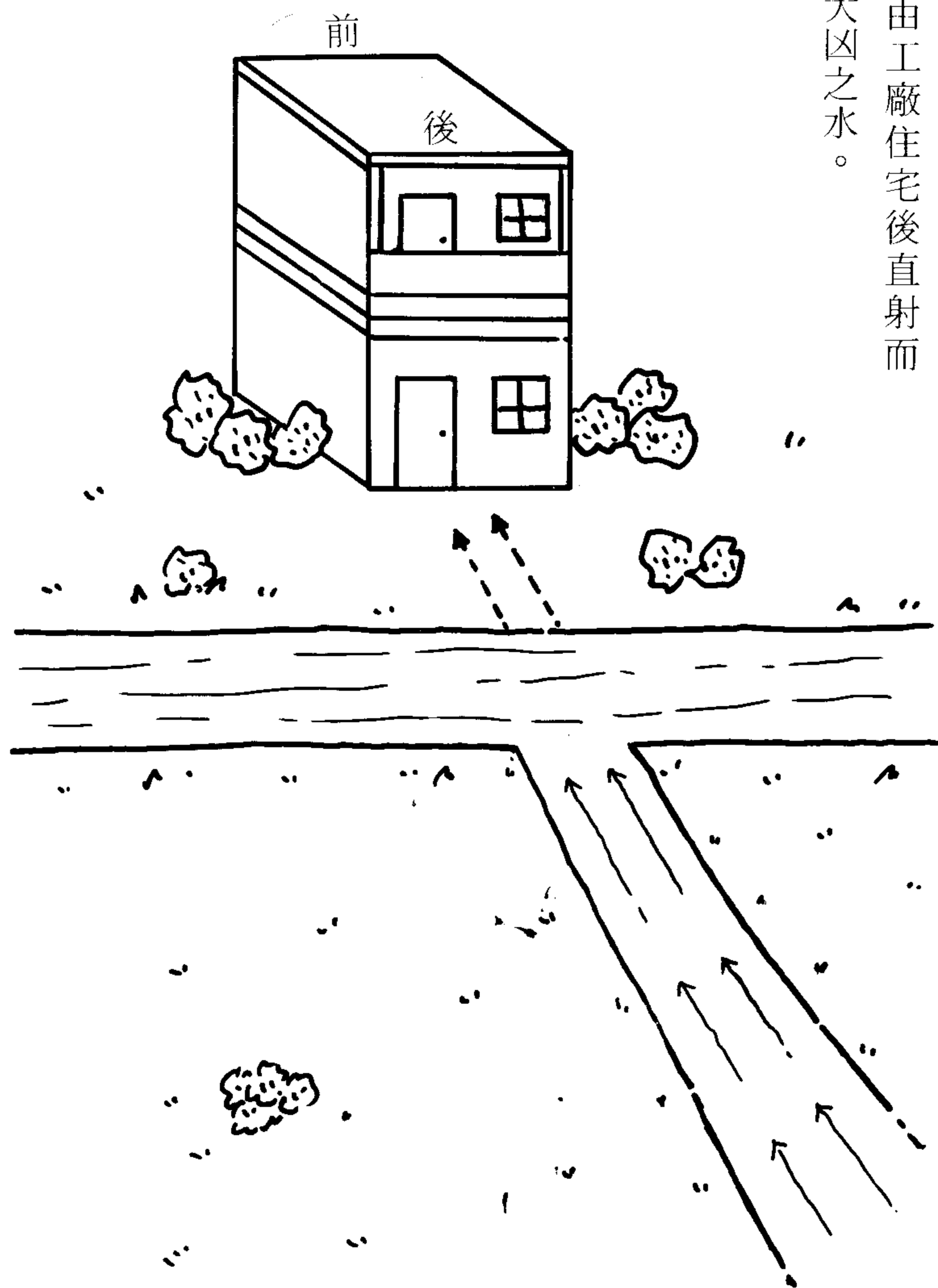
八

流水由工廠住宅前直射而來，大凶之水（沖心水）。

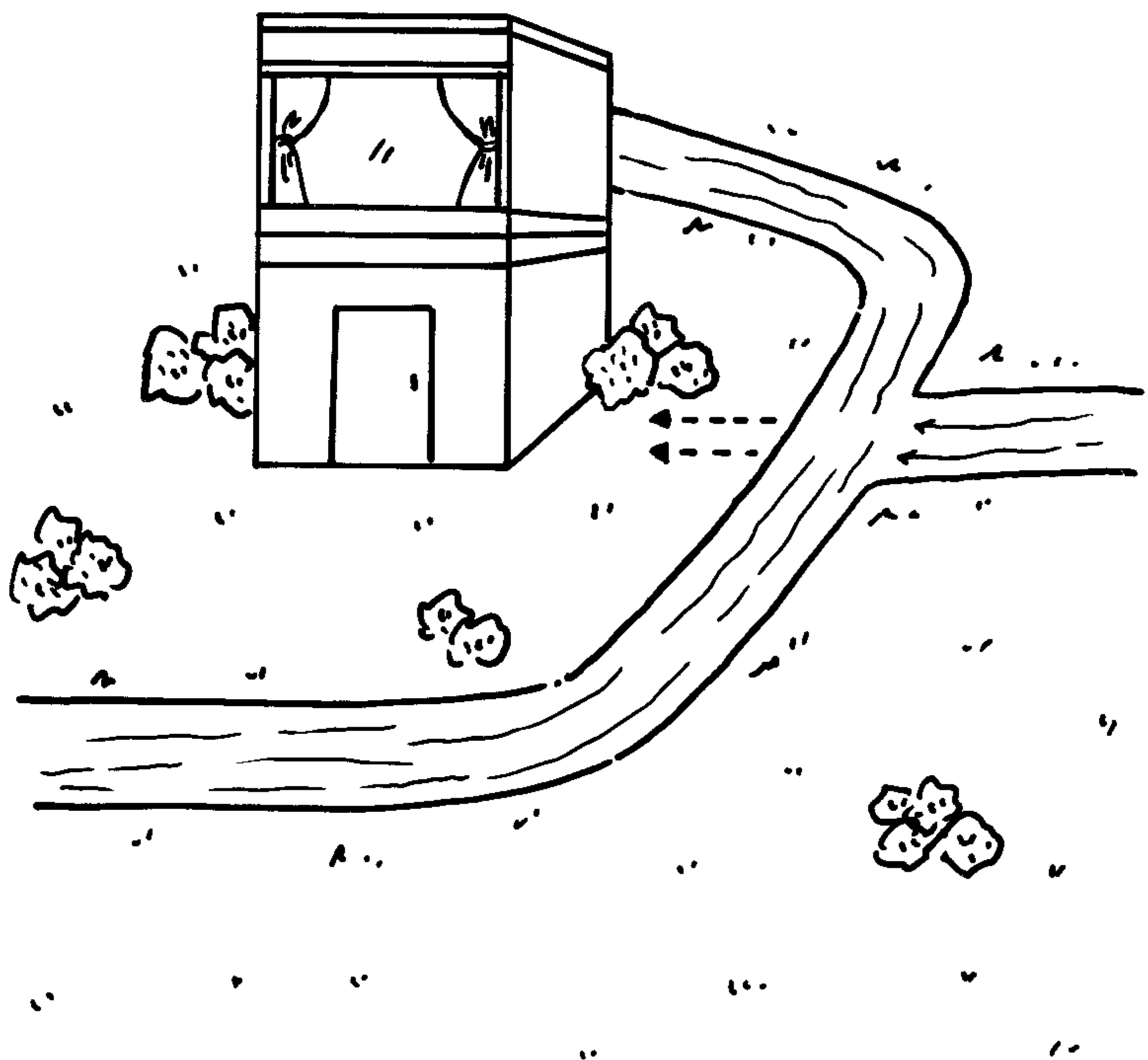




流水由工廠住宅後直射而來，大凶之水。




流水由工廠住宅之左邊直射而來，為凶水。






流水由工廠住宅之右邊直射而來，為凶水。




工廠住宅之前後同時有橫水流過，為凶水。

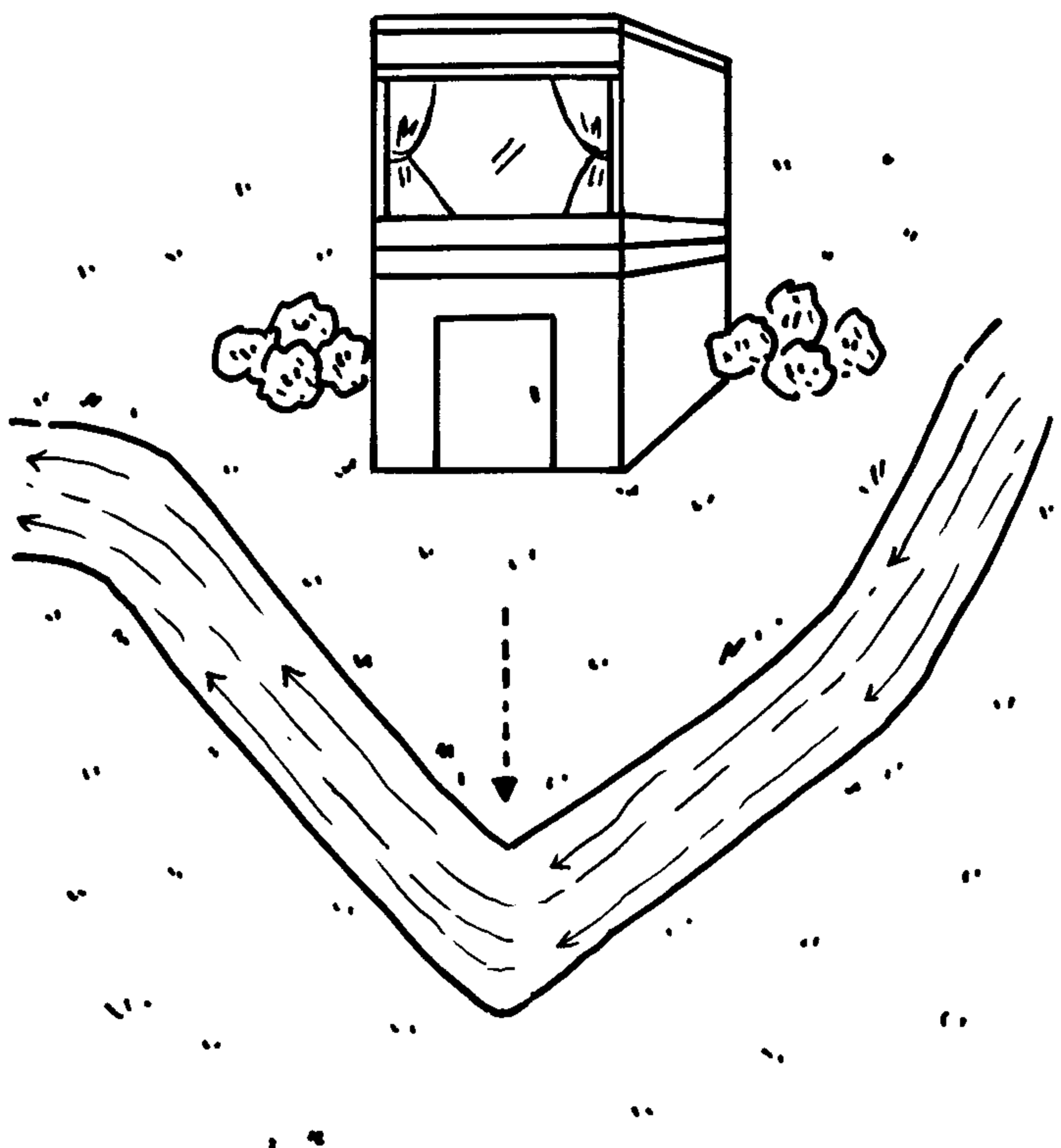




流水交會於工廠住宅前，直  
流而去，一洩不回，為凶  
水。

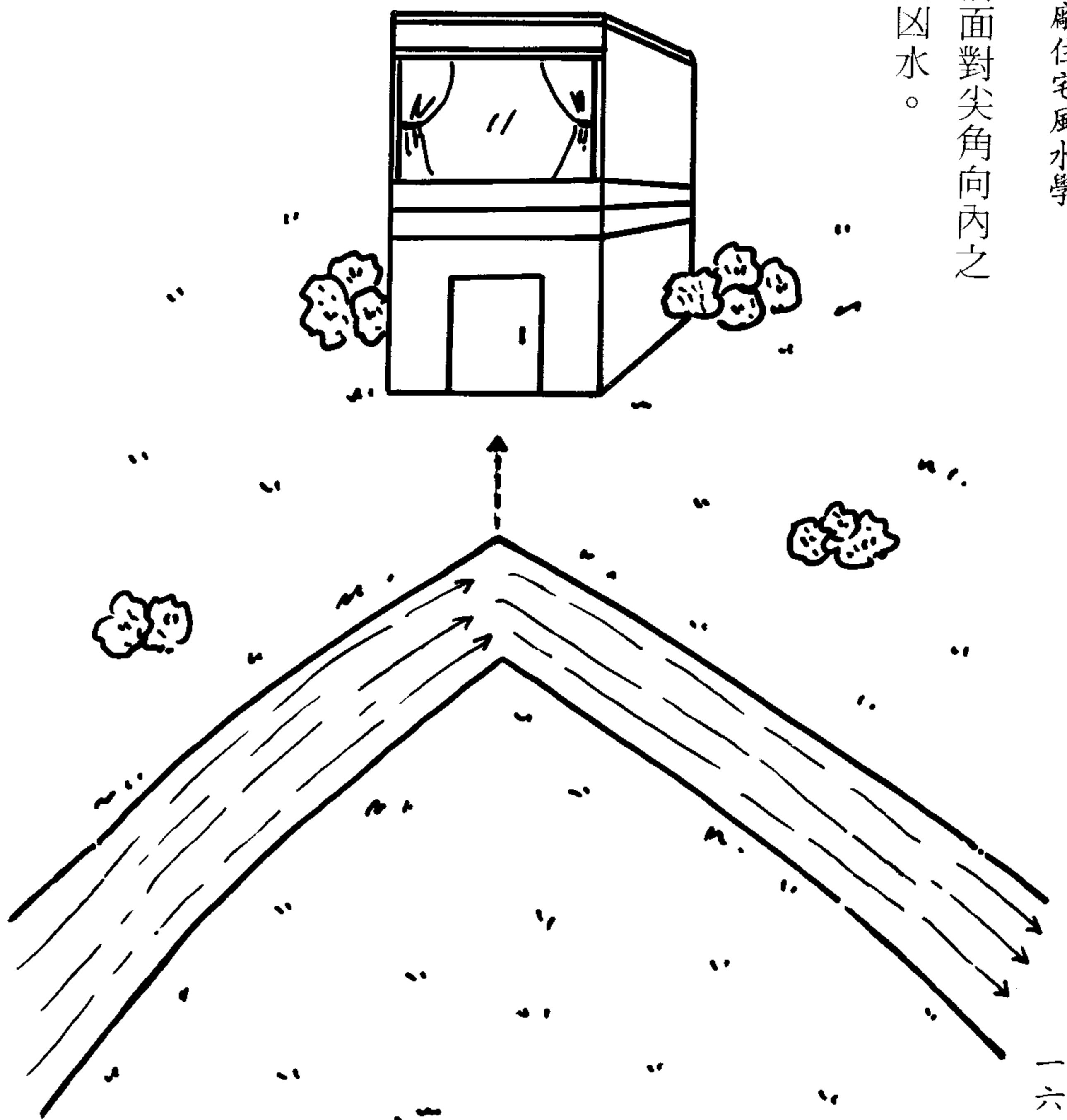


工廠住宅前之流水成尖角  
(尖角向外)，為大凶水。






工廠住宅前面對尖角向內之流水，為大凶水。




兩水交叉交會於工廠住宅前，交剪夾出，為大凶水。






工廠住宅面前反弓水，為凶水。




流水從工廠住宅下流過，為凶水。







工廠住宅前，面對池塘之尖角，論凶。




工廠住宅前，面對奇形異狀之池塘，論凶。



工廠住宅之屋形，不可設計成缺角或奇形異狀。

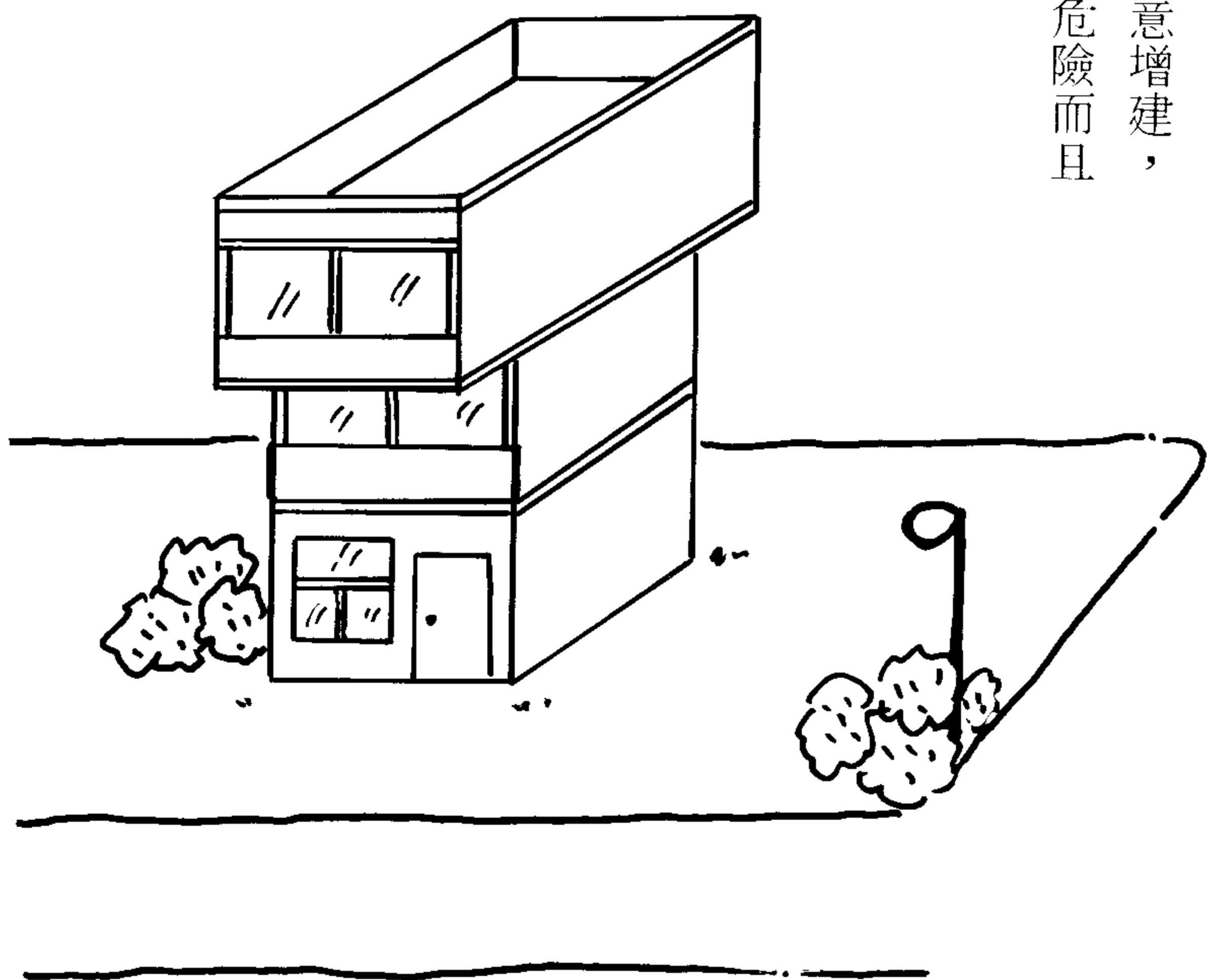


工廠住宅之騎樓，沒門柱為「虎口」，為凶之宅相。






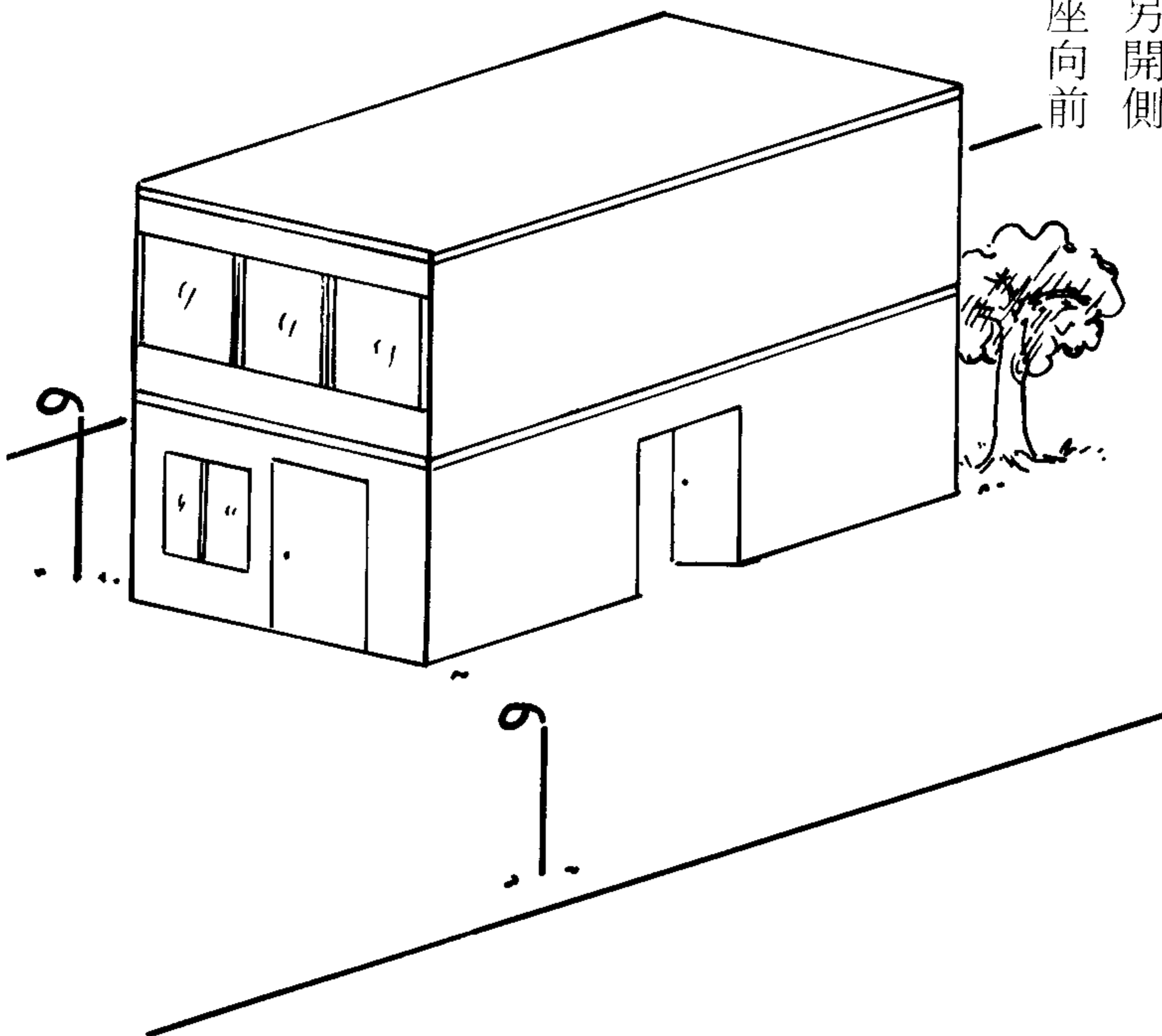
工廠住宅之頂樓任意增建，  
形成頭重身輕，既危險而且  
亦是凶宅相。



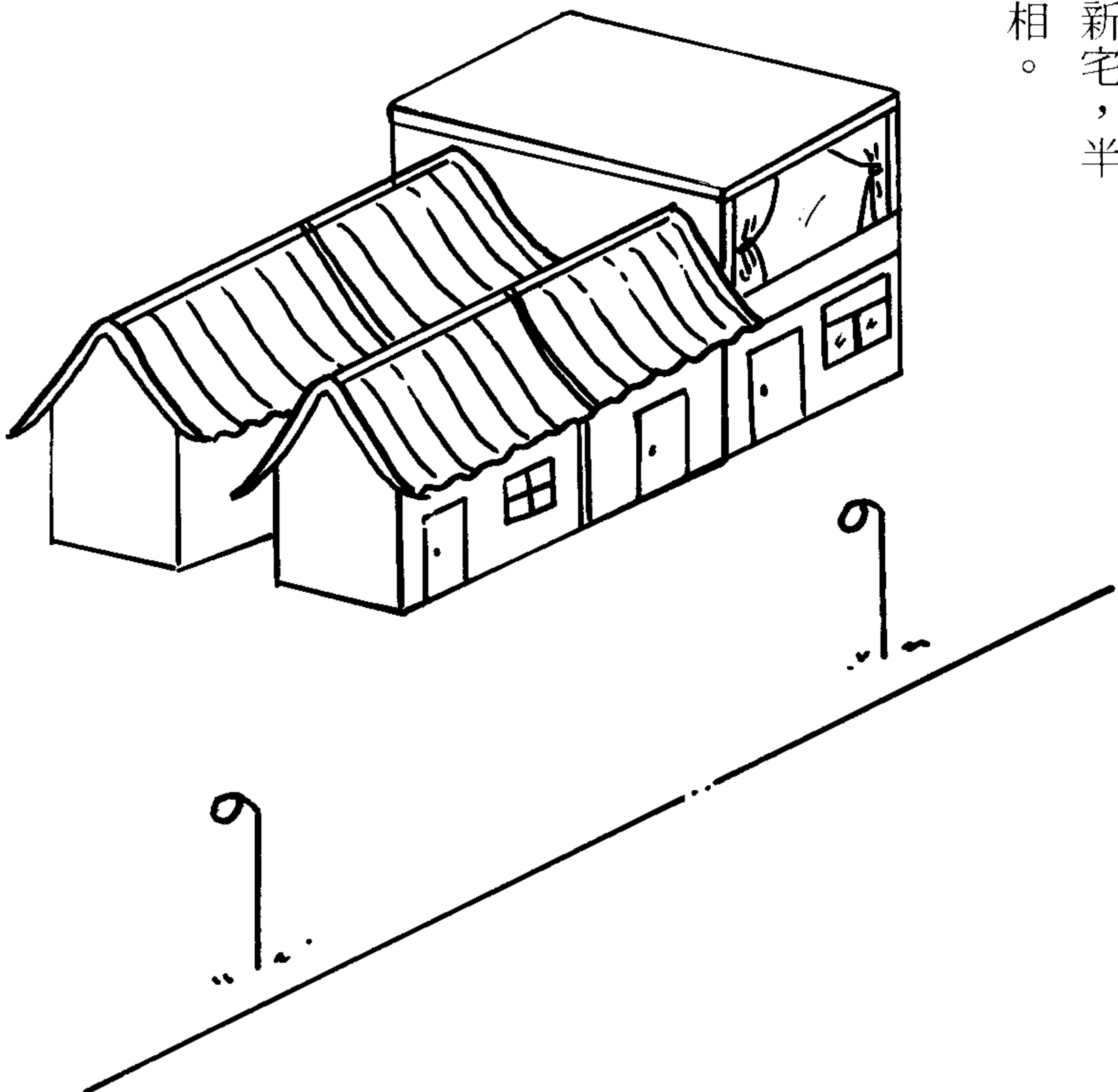
工廠住宅屋形因缺角而成尖  
形，為凶之宅相。



工廠住宅前門不用，另開側門出入，為凶門，使座向前後左右難分。

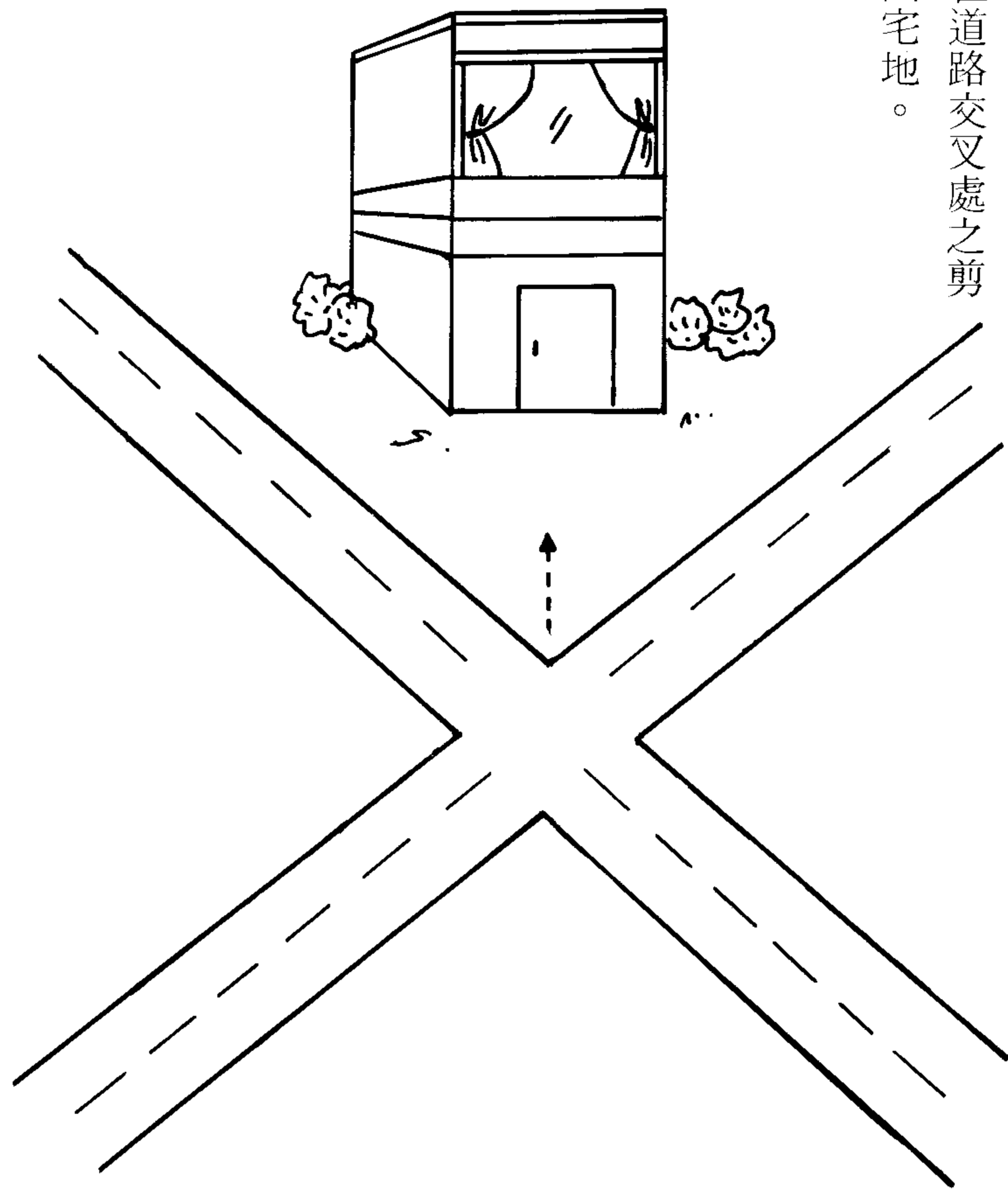


工廠住宅拆一半建新宅，半新半舊，為凶之宅相。

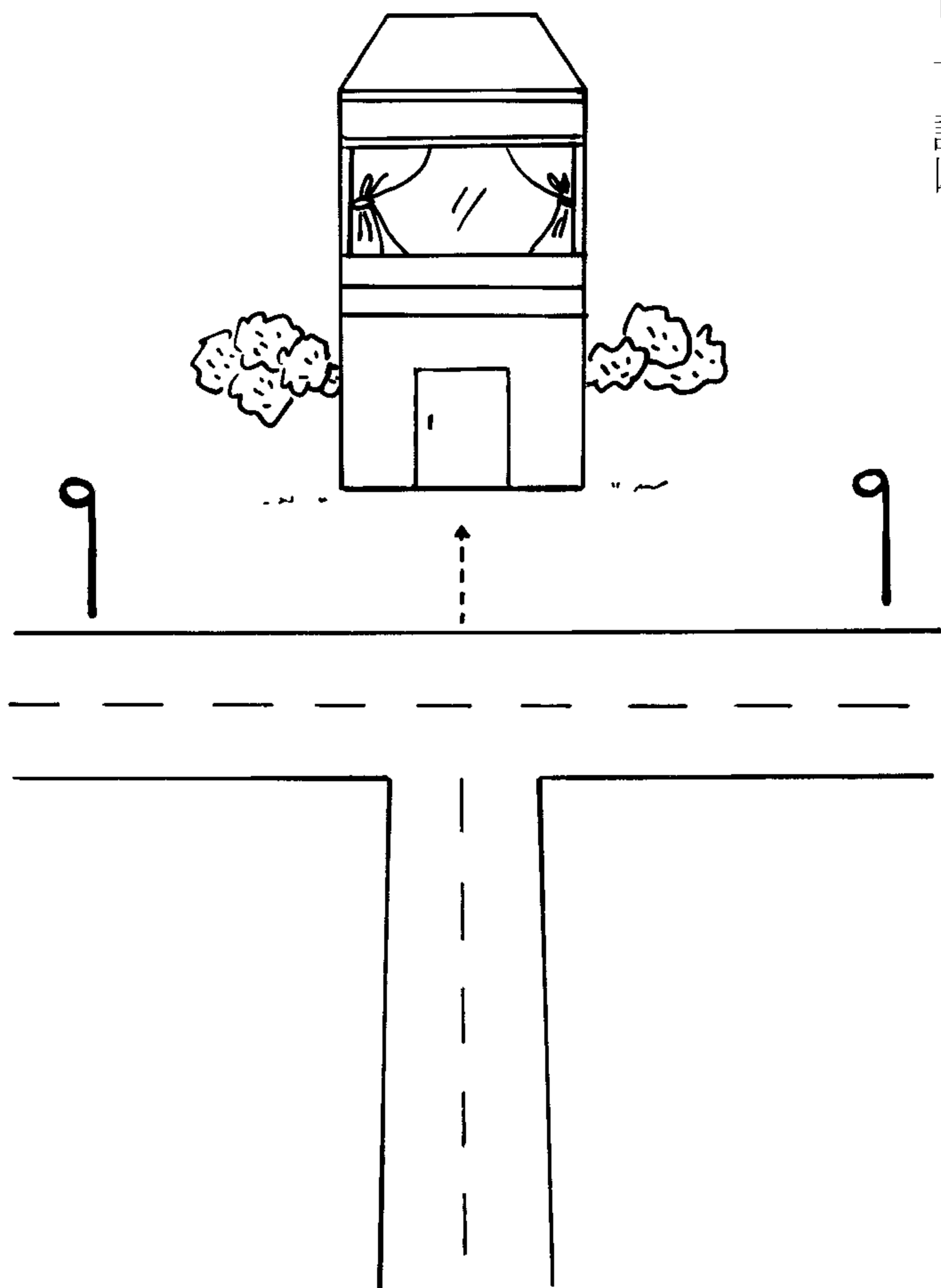




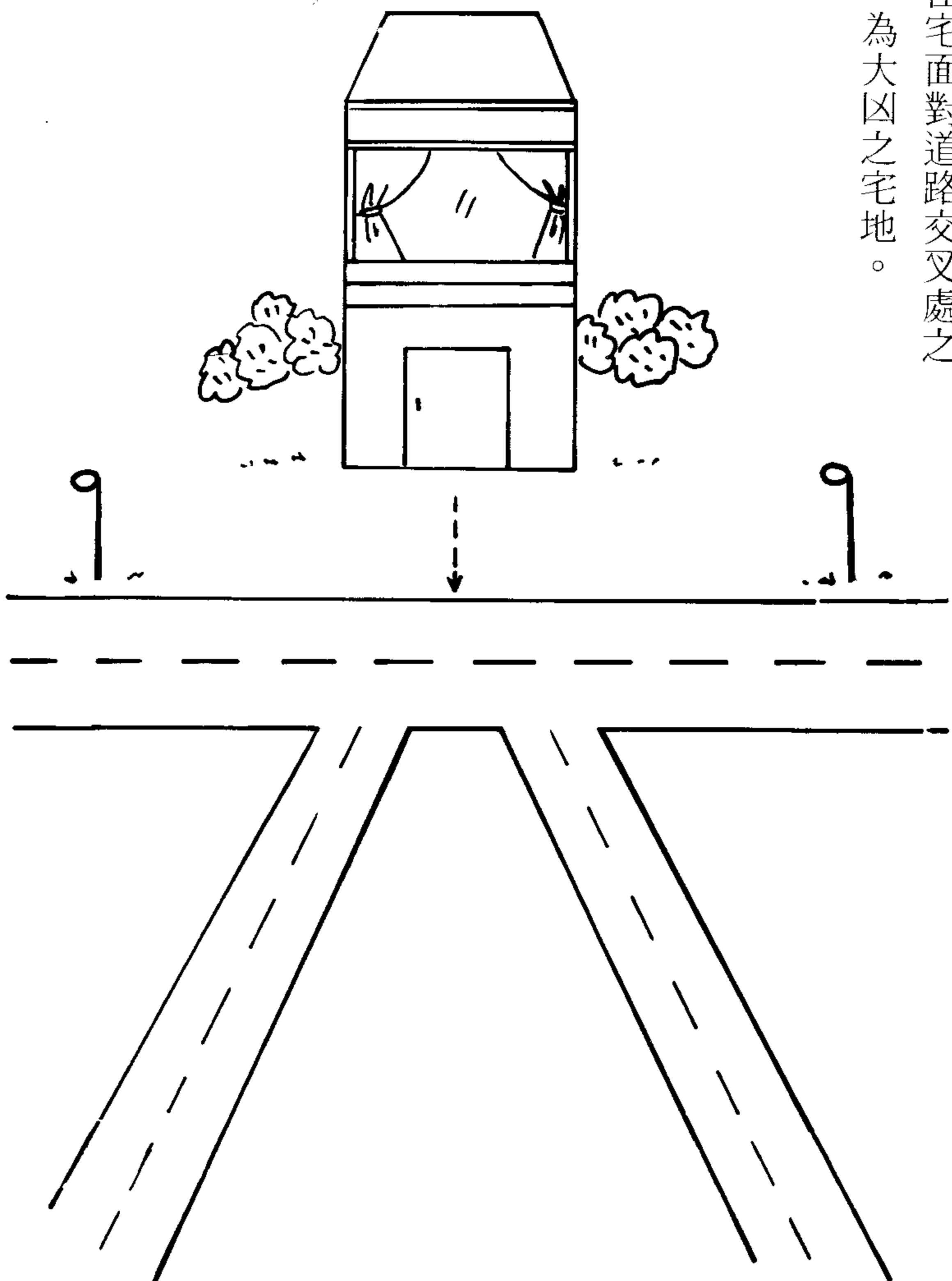
工廠住宅在道路交叉處之剪刀口，為凶宅地。



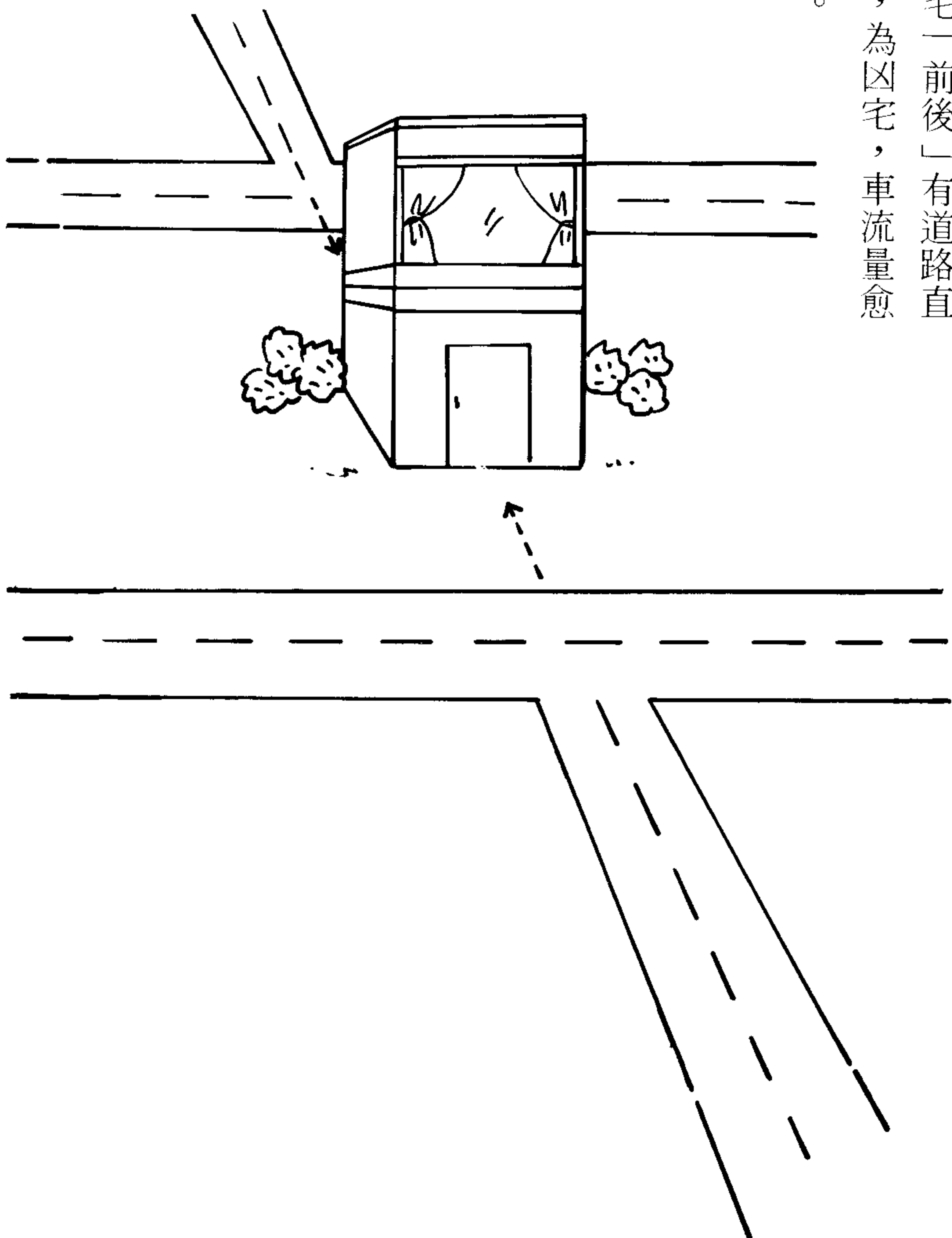
工廠住宅不可在路之盡處，丁字路口上，論凶。



工廠住宅面對道路交叉處之尖角，為大凶之宅地。

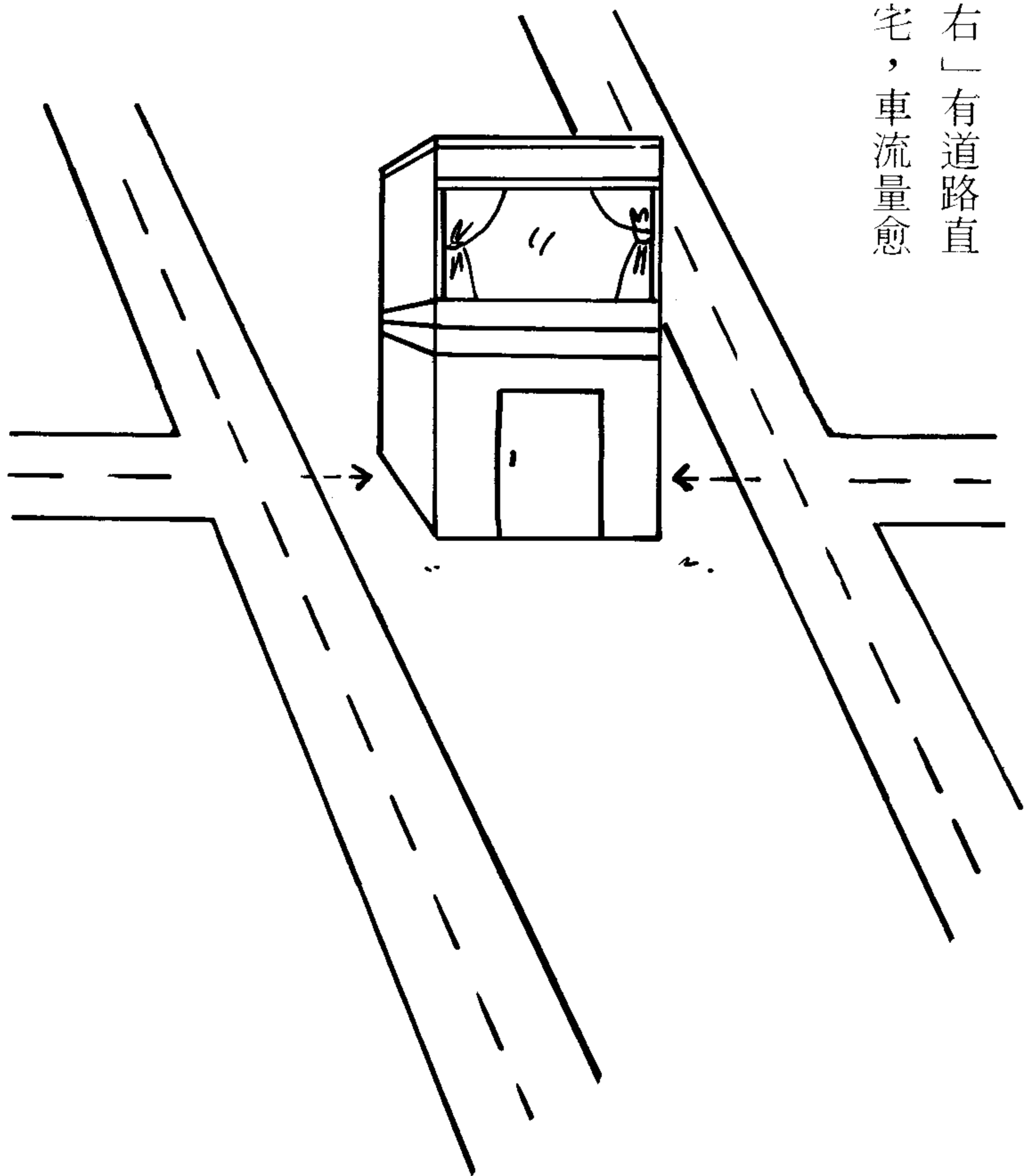


工廠住宅「前後」有道路直沖而來，為凶宅，車流量愈大愈凶。

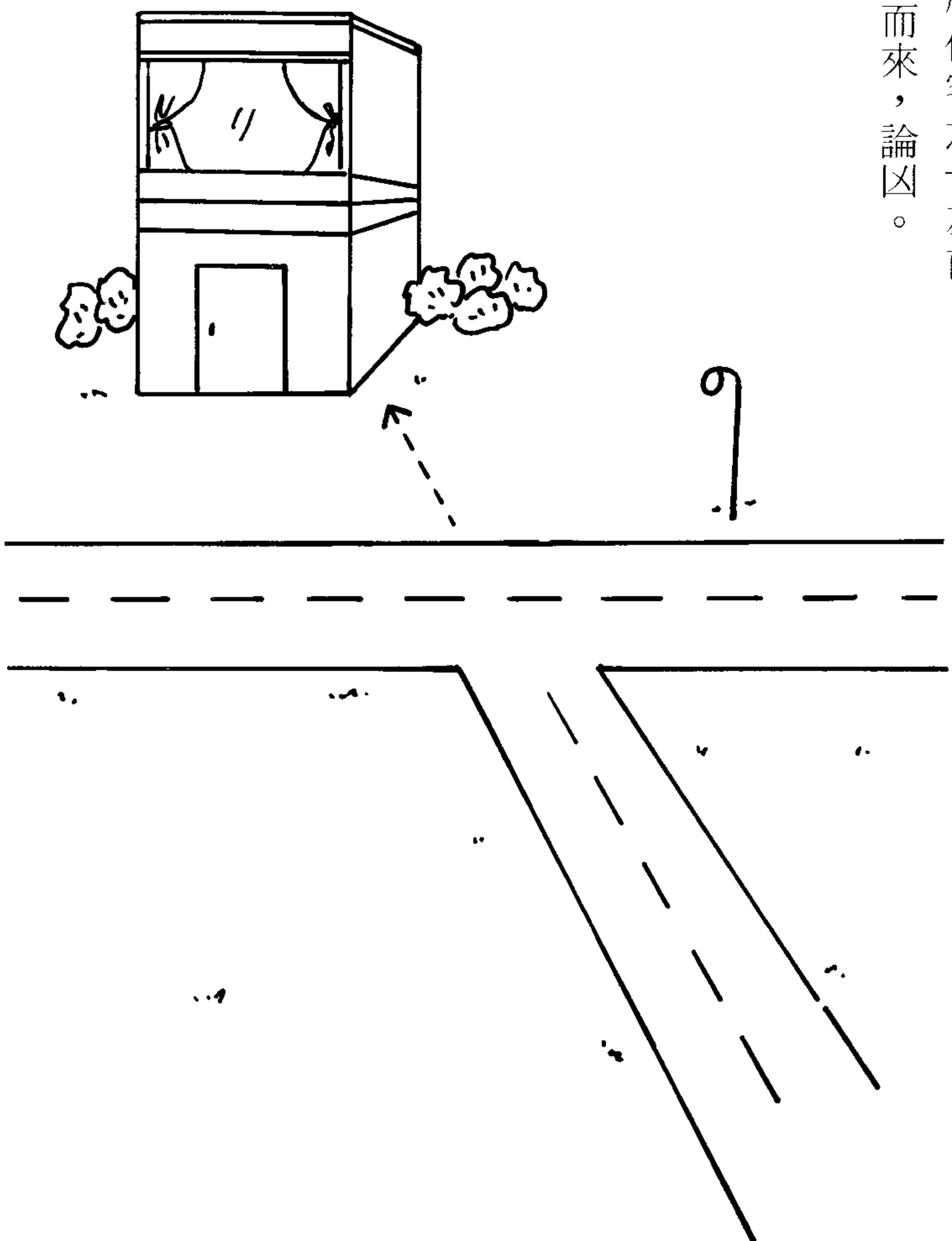




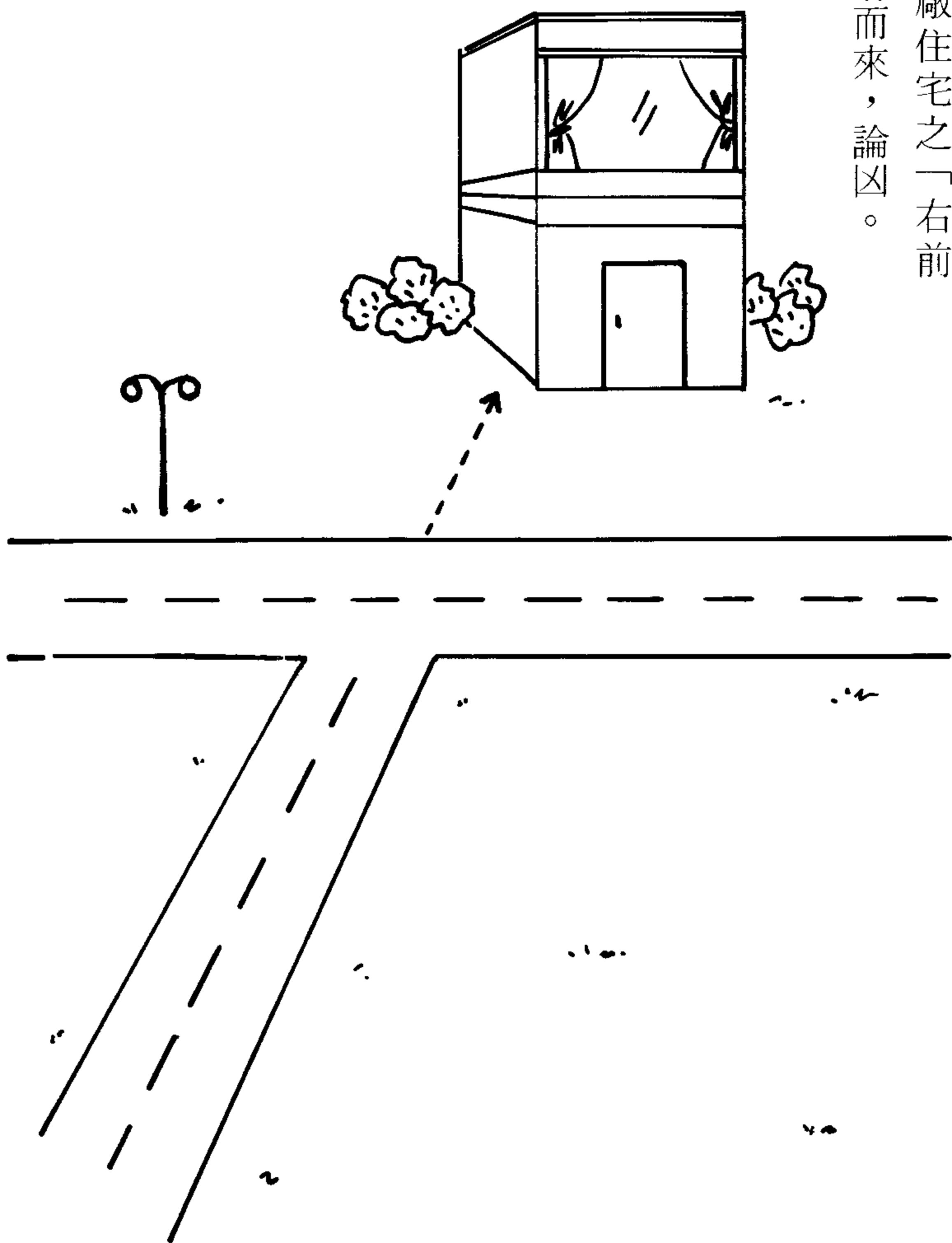
工廠住宅「左右」有道路直  
沖而來，為凶宅，車流量愈  
大愈凶。



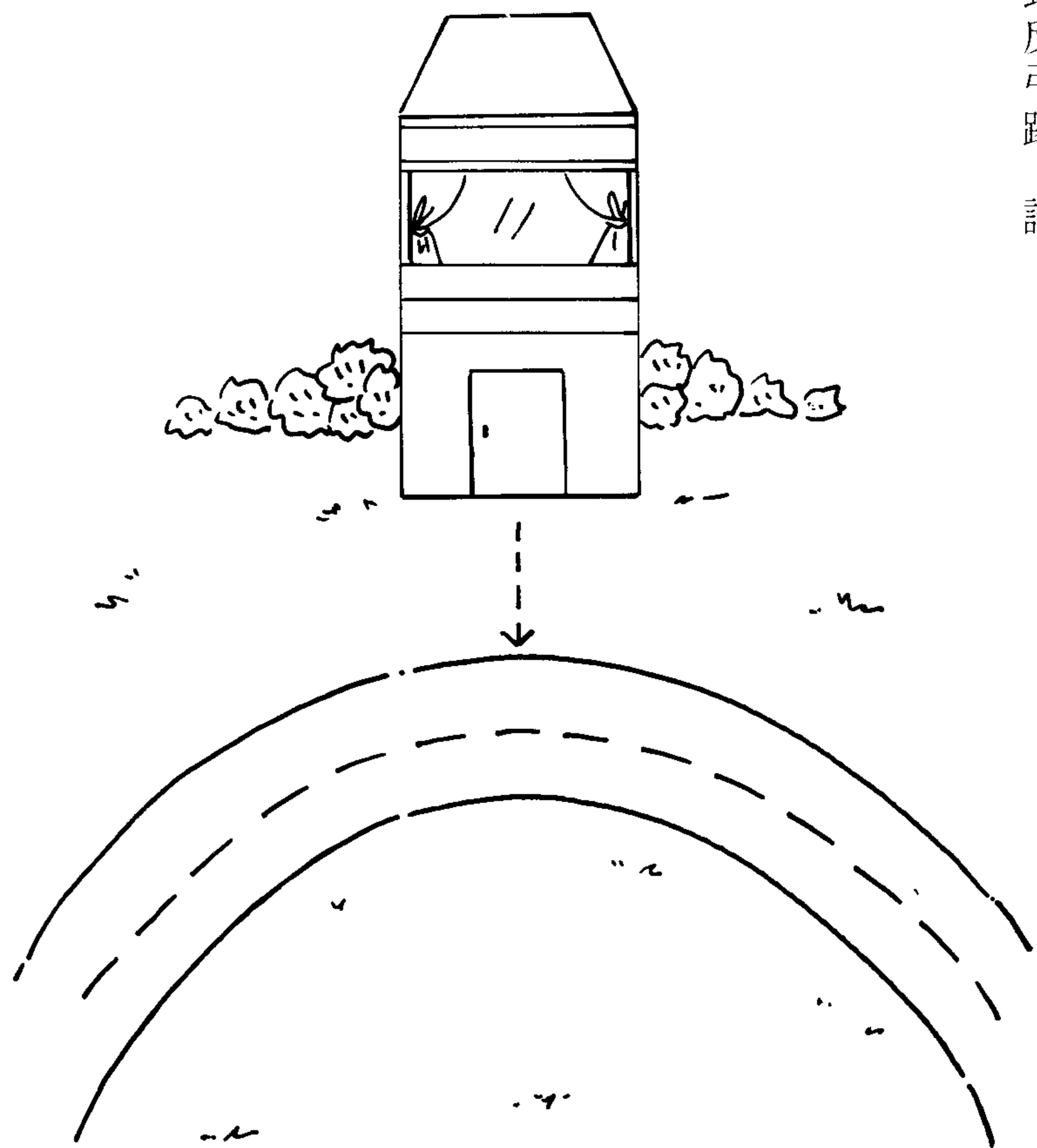
道路由工廠住宅之「左前  
方」，斜射而來，論凶。



道路由工廠住宅之「右前方」，斜射而來，論凶。




工廠住宅面對反弓路，論凶。







工廠住宅四周樹林密蓋，宅氣陰濕，論凶。




工廠住宅面對寺廟之尖角尖物，論凶。



樓梯不可設在工廠住宅門前，論凶。

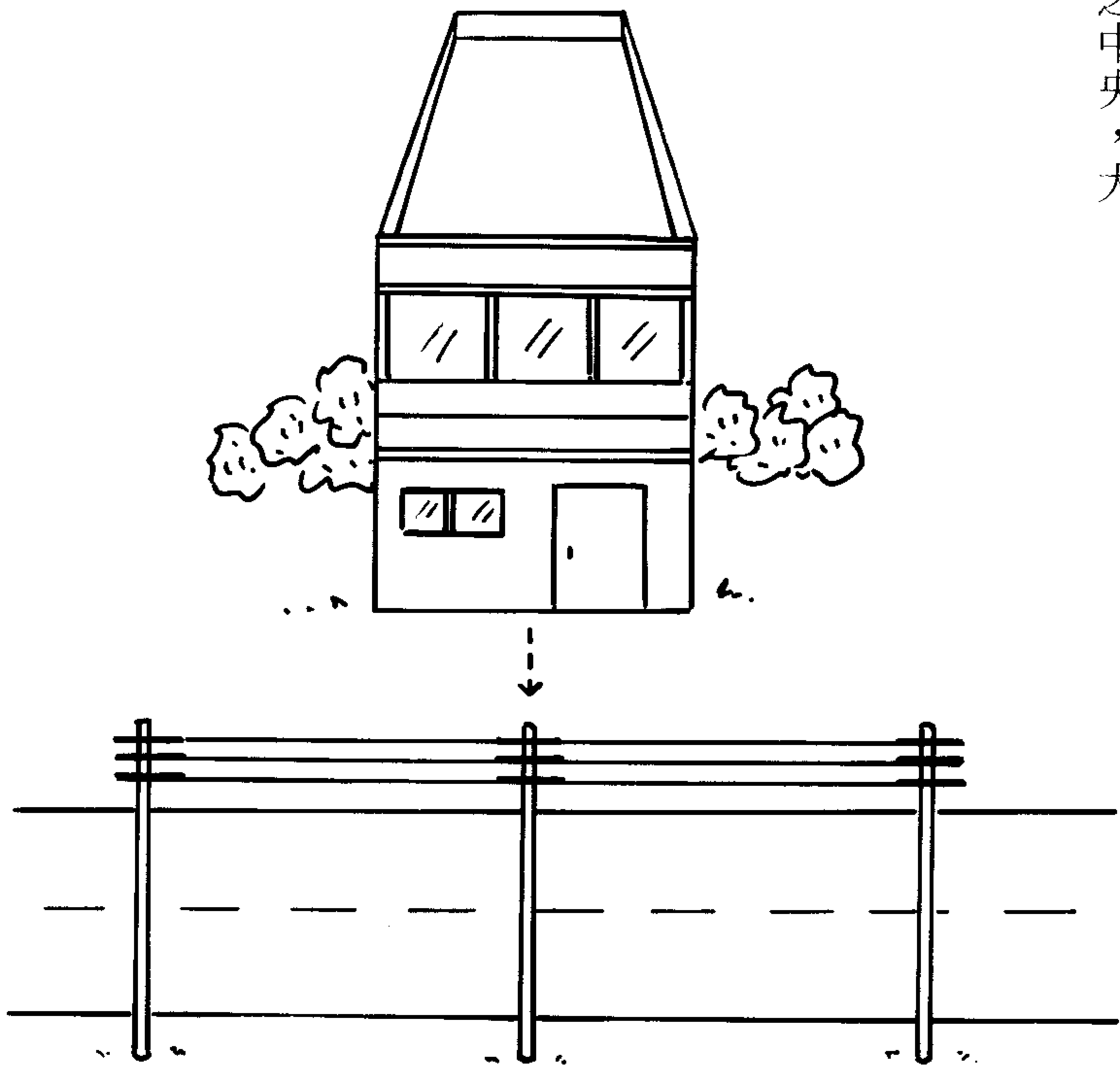


工廠住宅面對他宅之屋脊尖角，論凶。







電柱在工廠住宅之中央，大  
凶。




工廠住宅前巨石當道，論  
凶。



工廠住宅面對他宅之屋角，  
論凶。




大樹枯樹近逼工廠住宅前，  
論凶。

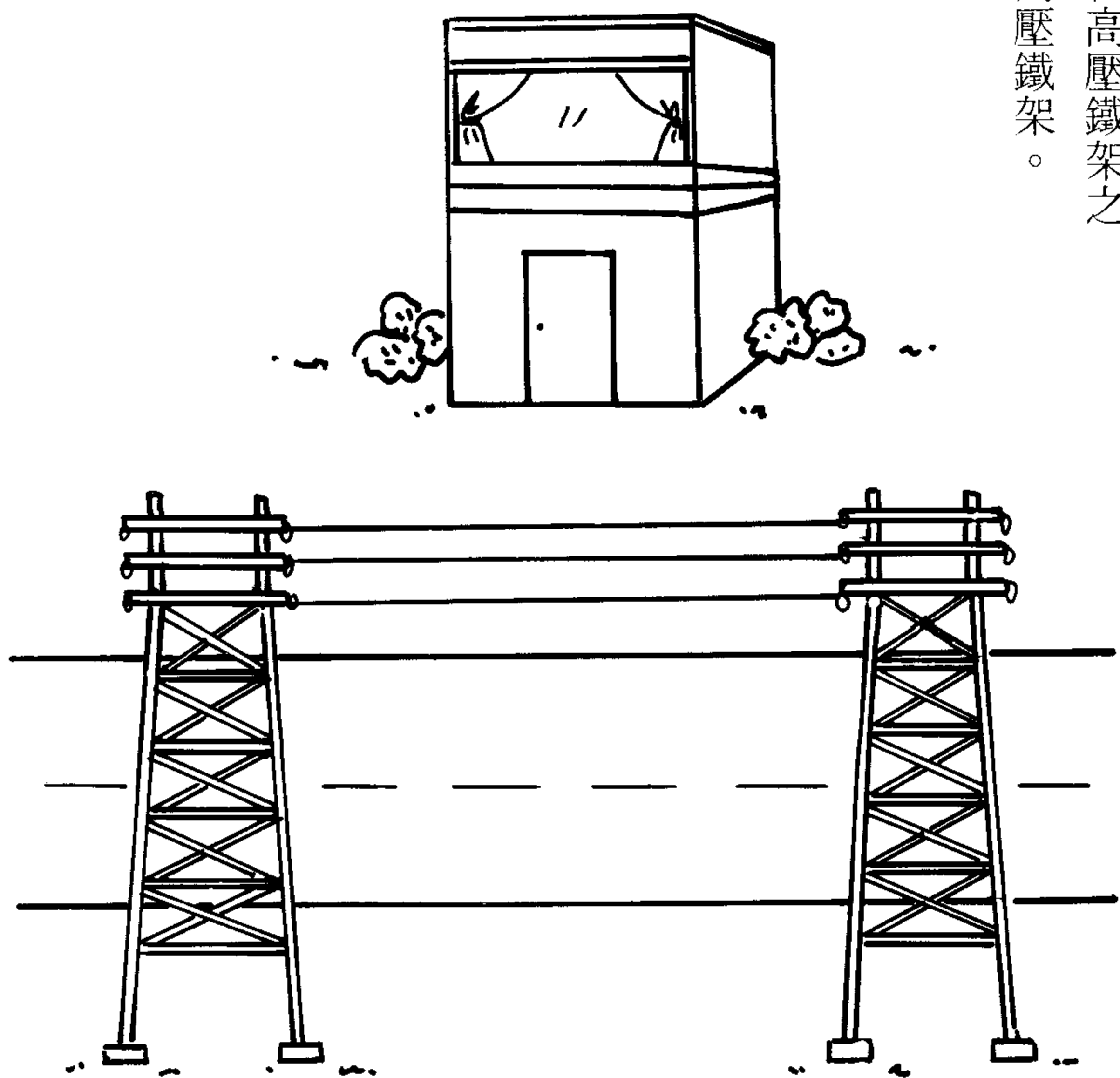





工廠住宅之四周，忌有墳墓。




工廠住宅不可在高壓鐵架之四周，或正對高壓鐵架。



高壓電線從工廠住宅上面跨過，論凶。

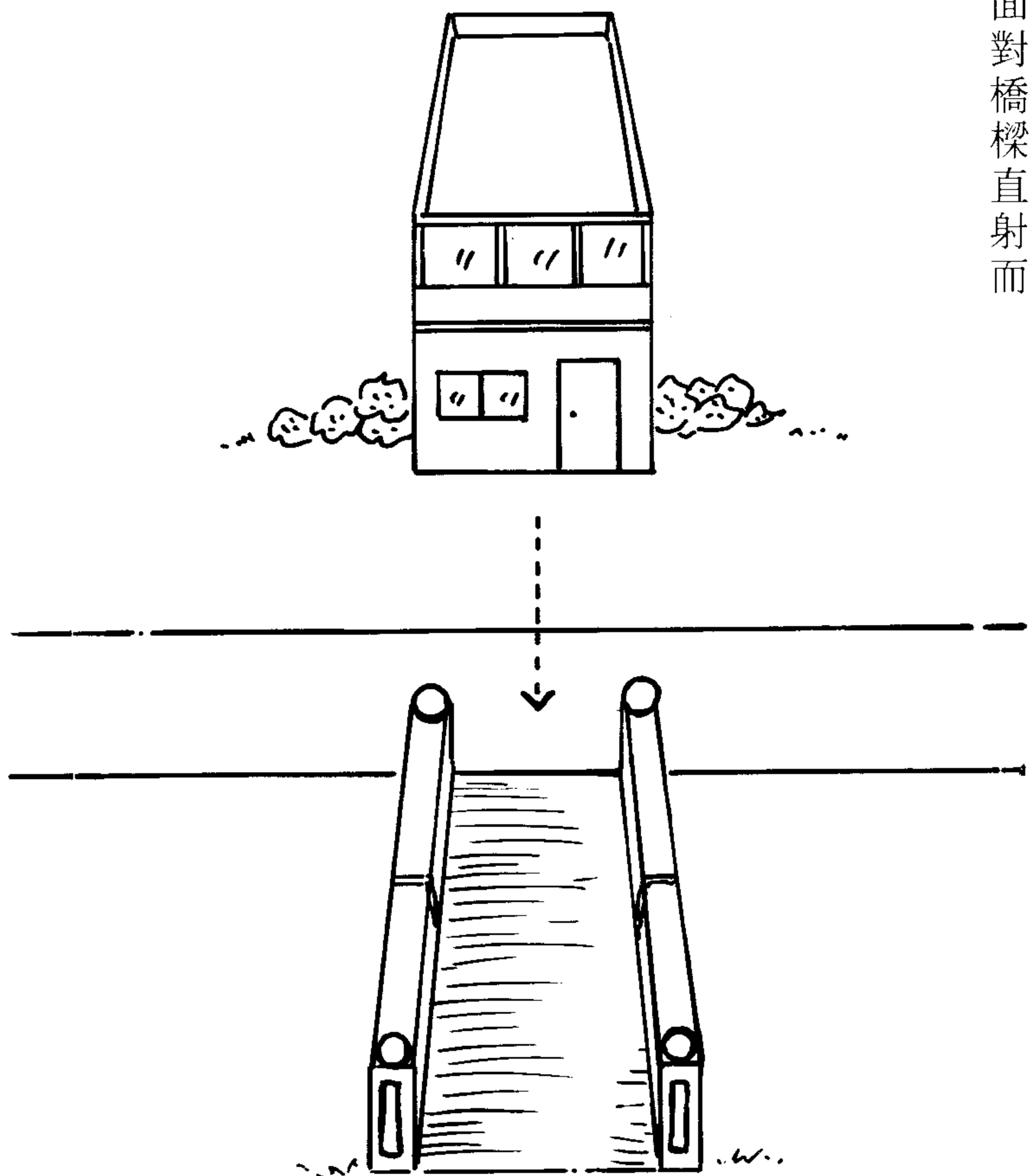


工廠住宅之前或旁邊，有電力公司之變電箱，論凶。

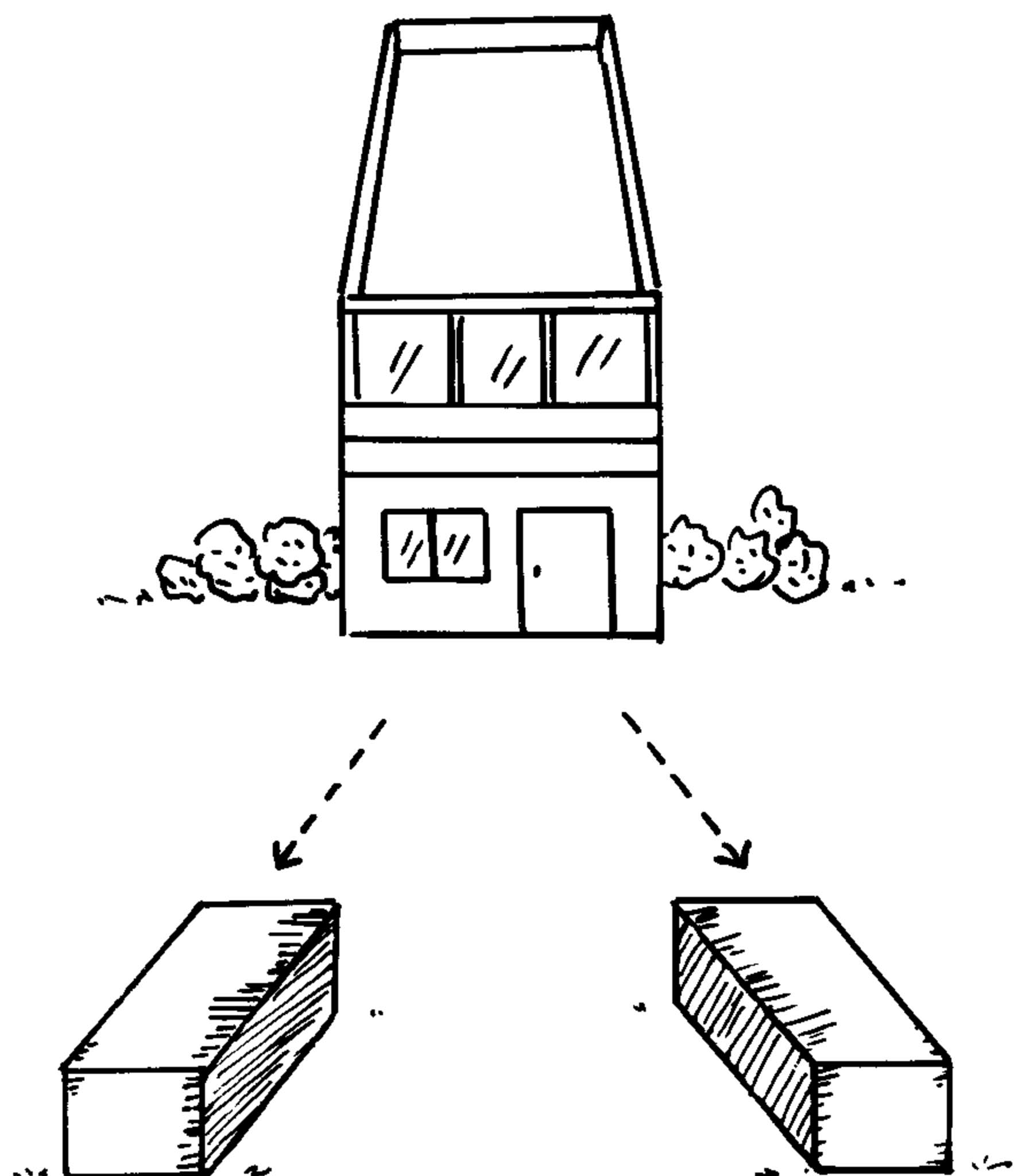





工廠住宅面對橋樑直射而來，論凶。




工廠住宅前忌有電力公司地下電纜方形變電箱，論凶。




工廠住宅前面五十公尺內，忌有大煙囪。



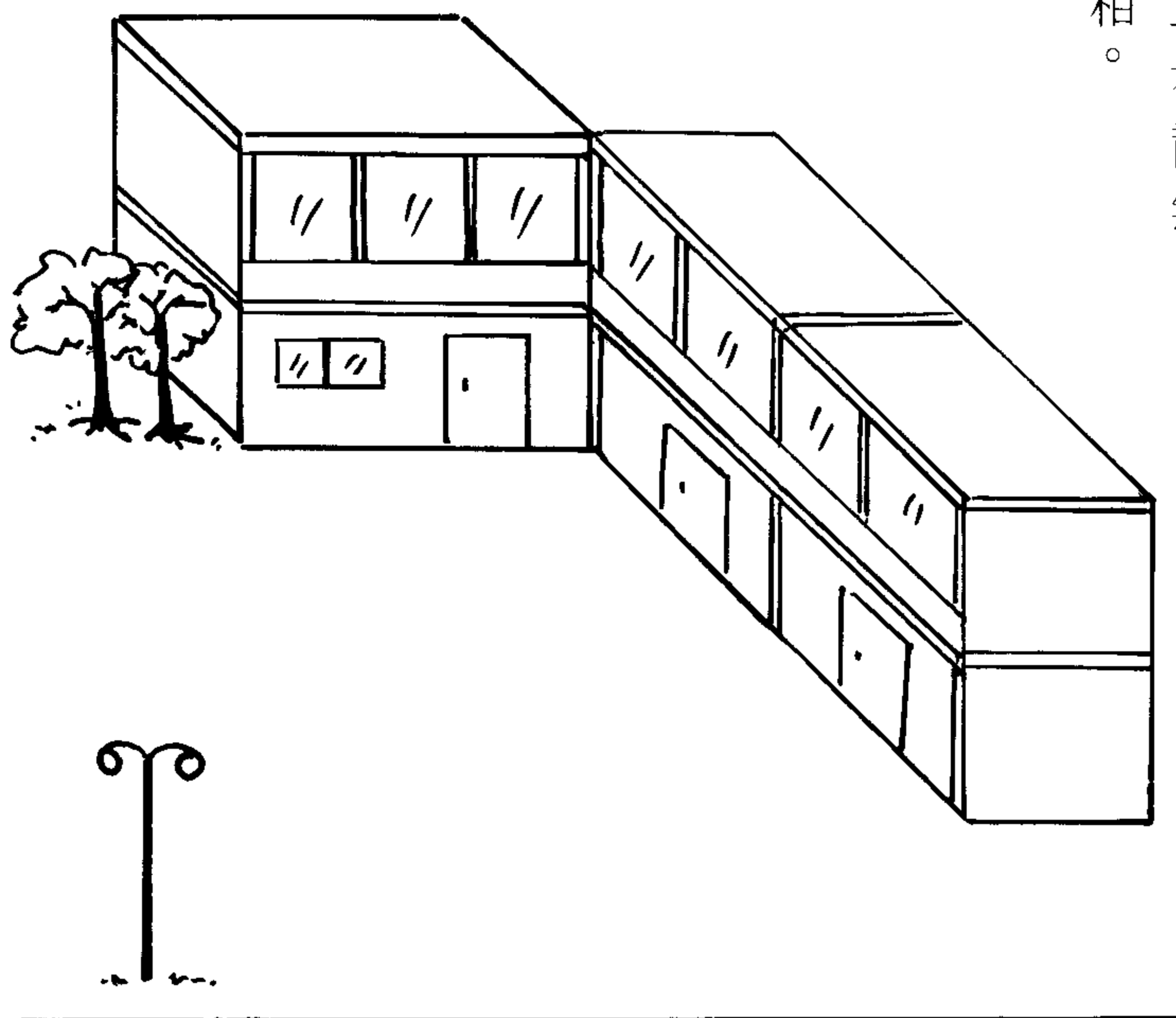
工廠住宅「左邊」勿增建相連之小屋，為凶之宅相。  
(單耳房)



工廠住宅「右邊」勿增建相連之小屋，為凶之宅相。  
(單耳房)

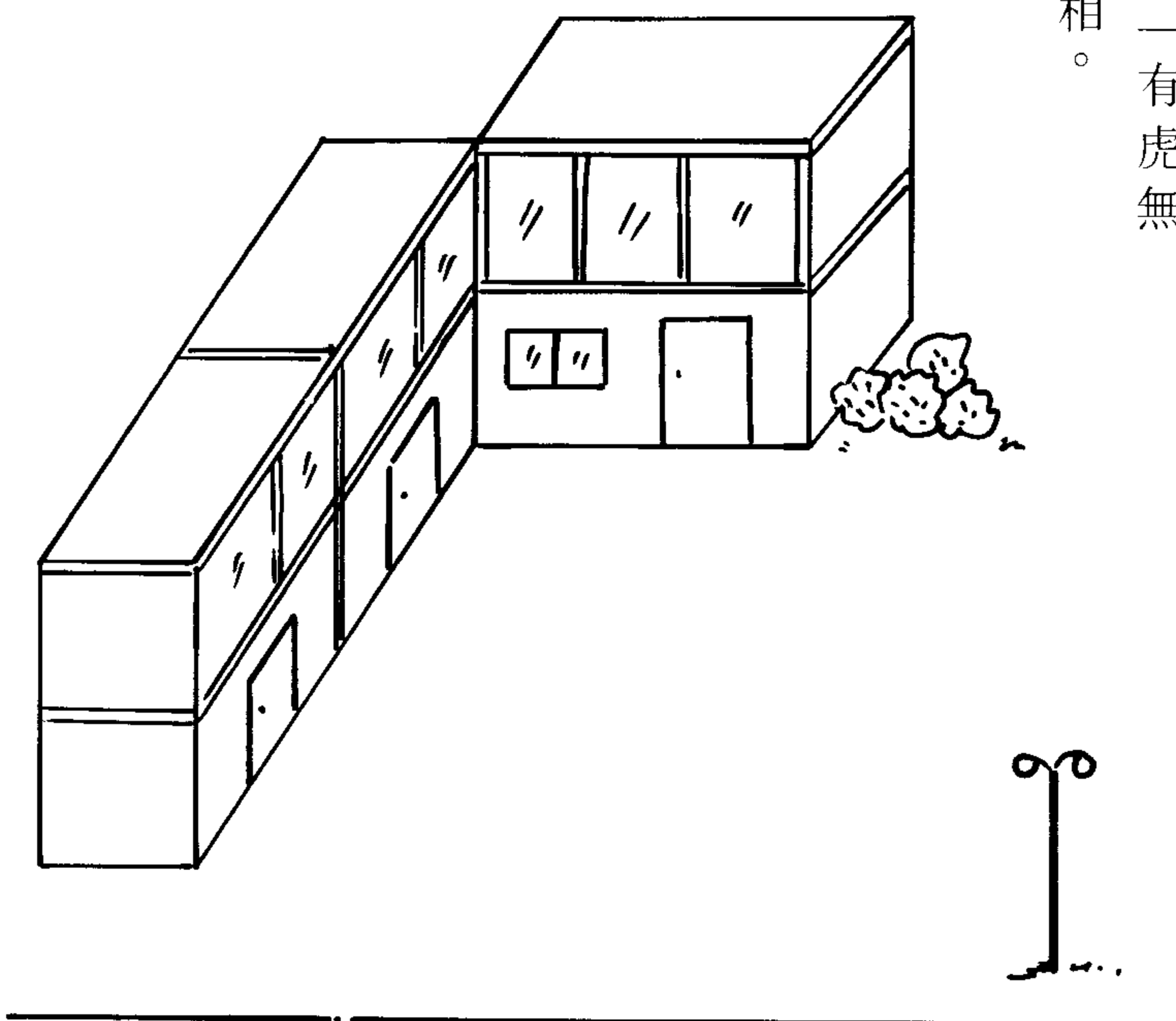


工廠住宅房屋「有龍無虎」，為凶之宅相。






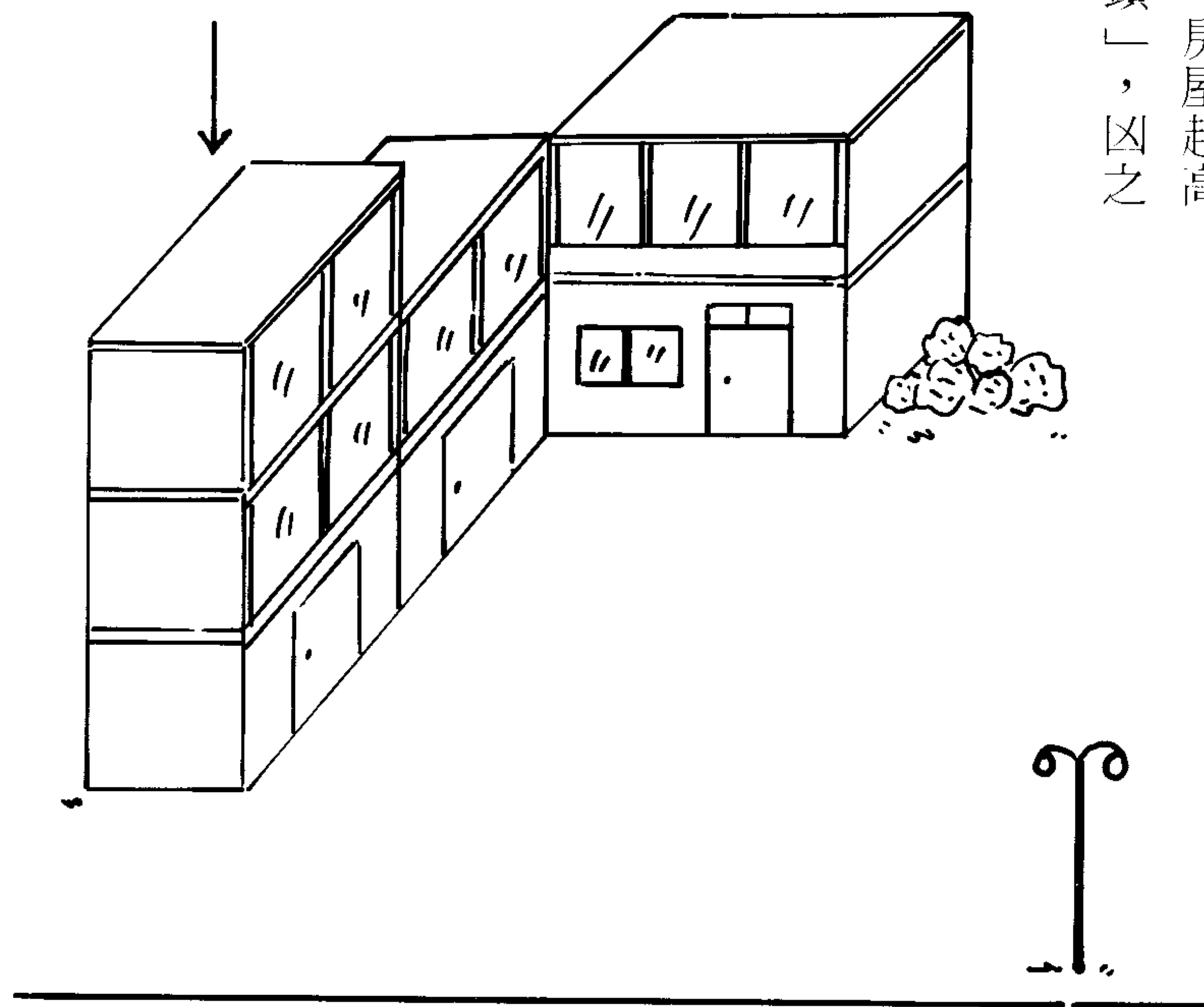
工廠住宅房屋「有虎無龍」，為凶之宅相。




工廠住宅前面有小屋，如停喪（壽器），為凶之宅相，應拆除。（停喪屋）



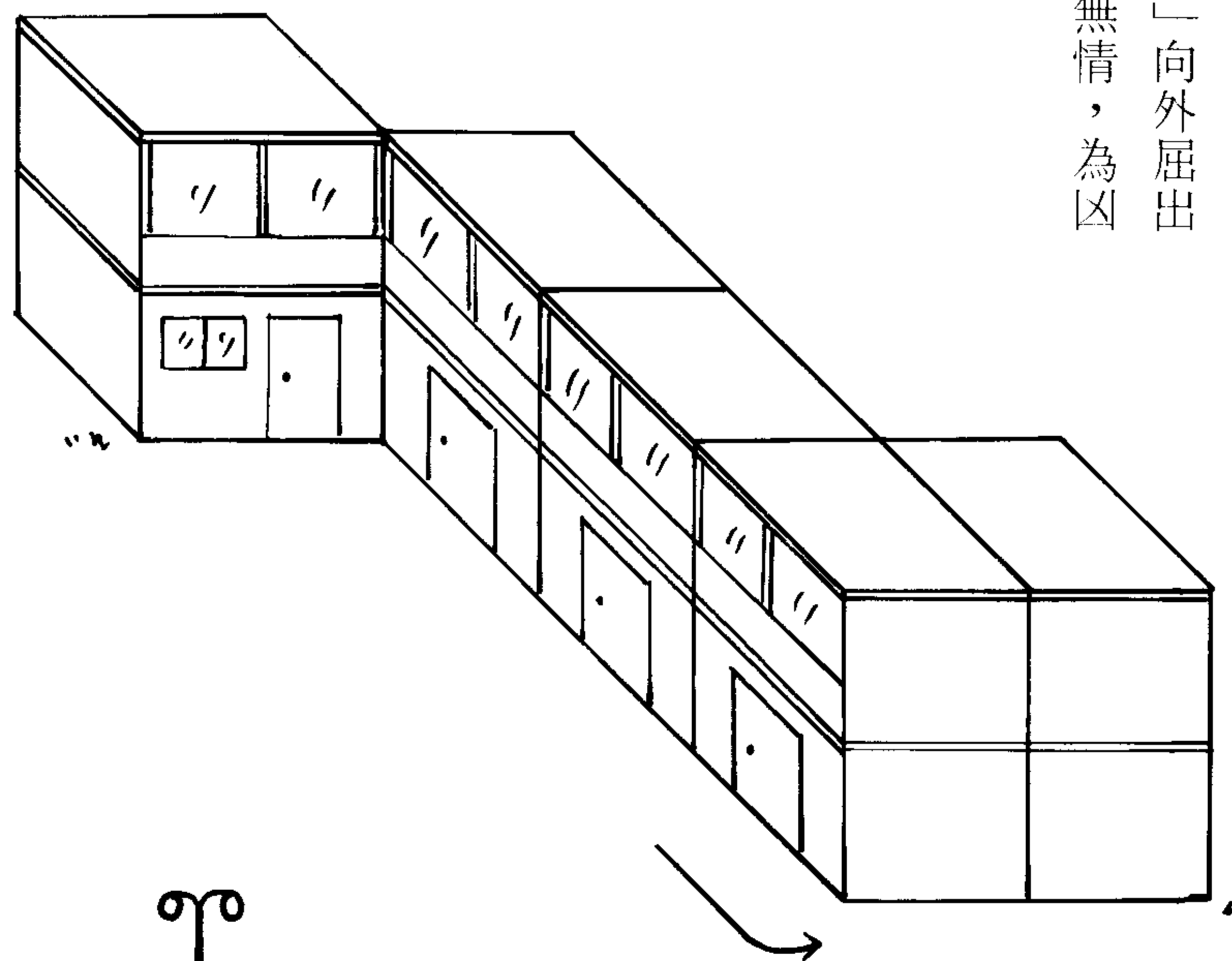
工廠住宅「右方」房屋起高樓，為「白虎抬頭」，凶之宅相。



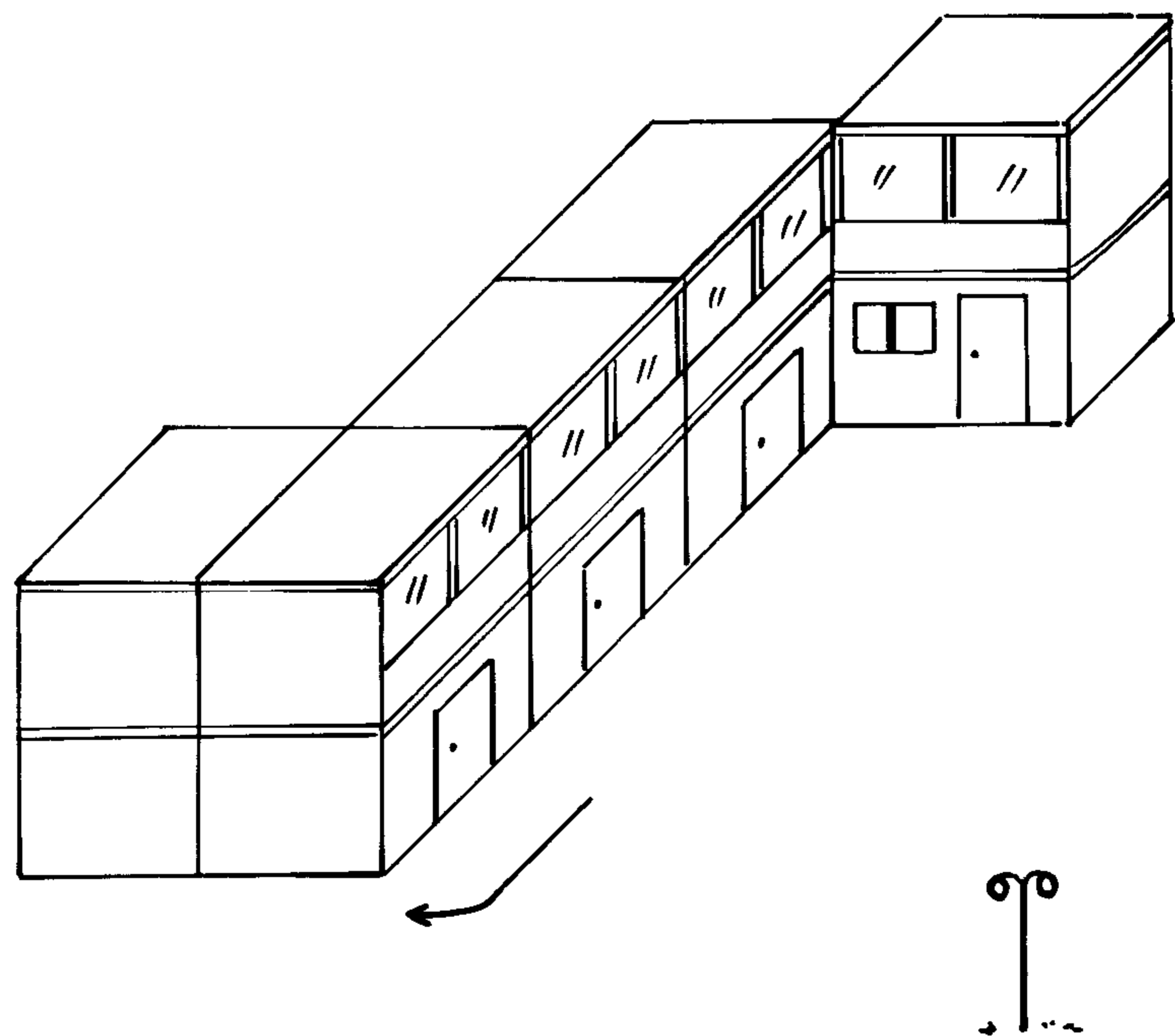
工廠住宅「左方」房屋起高樓，為「青龍抬頭」，凶之宅相。



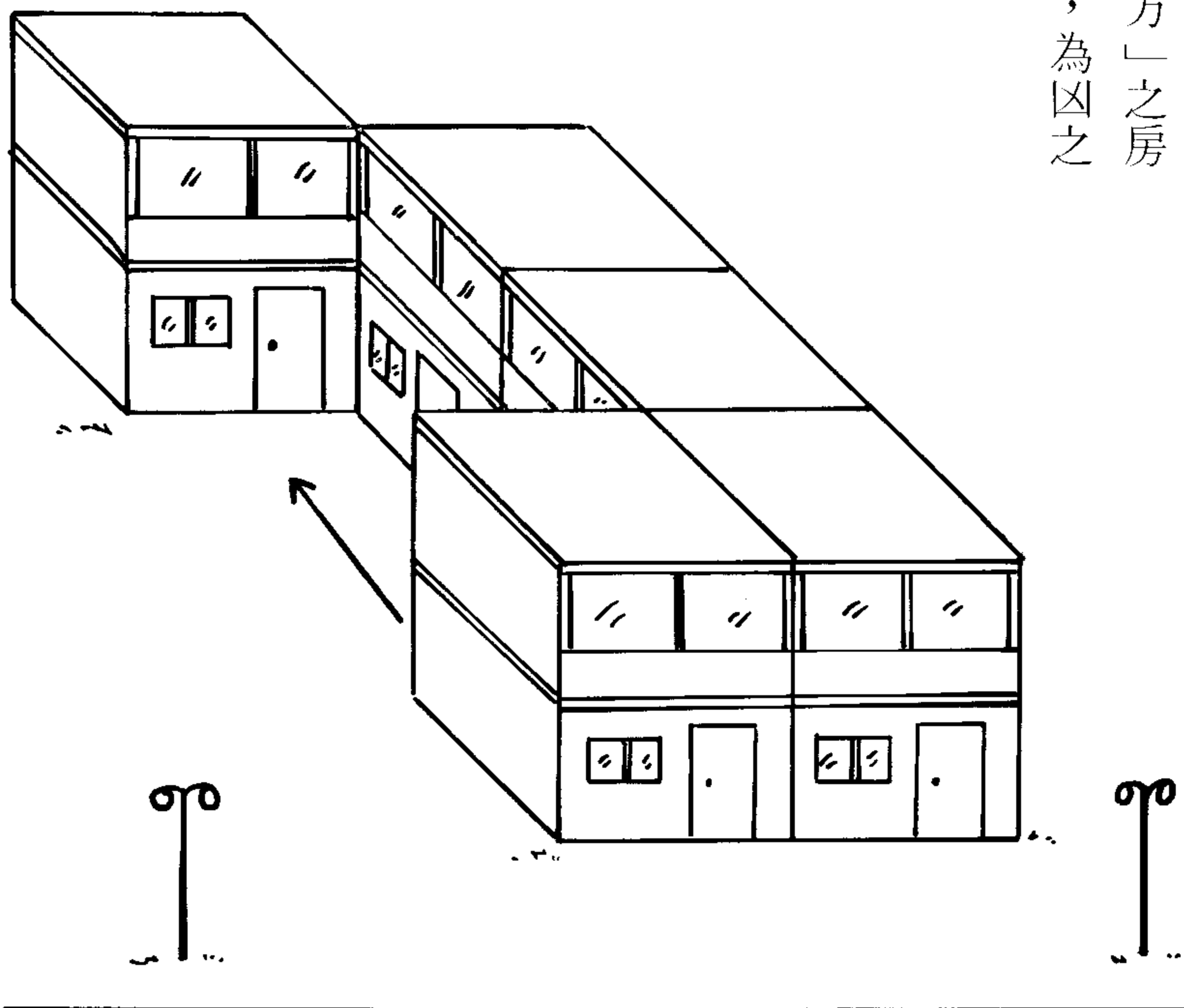
工廠住宅「龍方」向外屈出為反背，主忤逆無情，為凶之宅相。



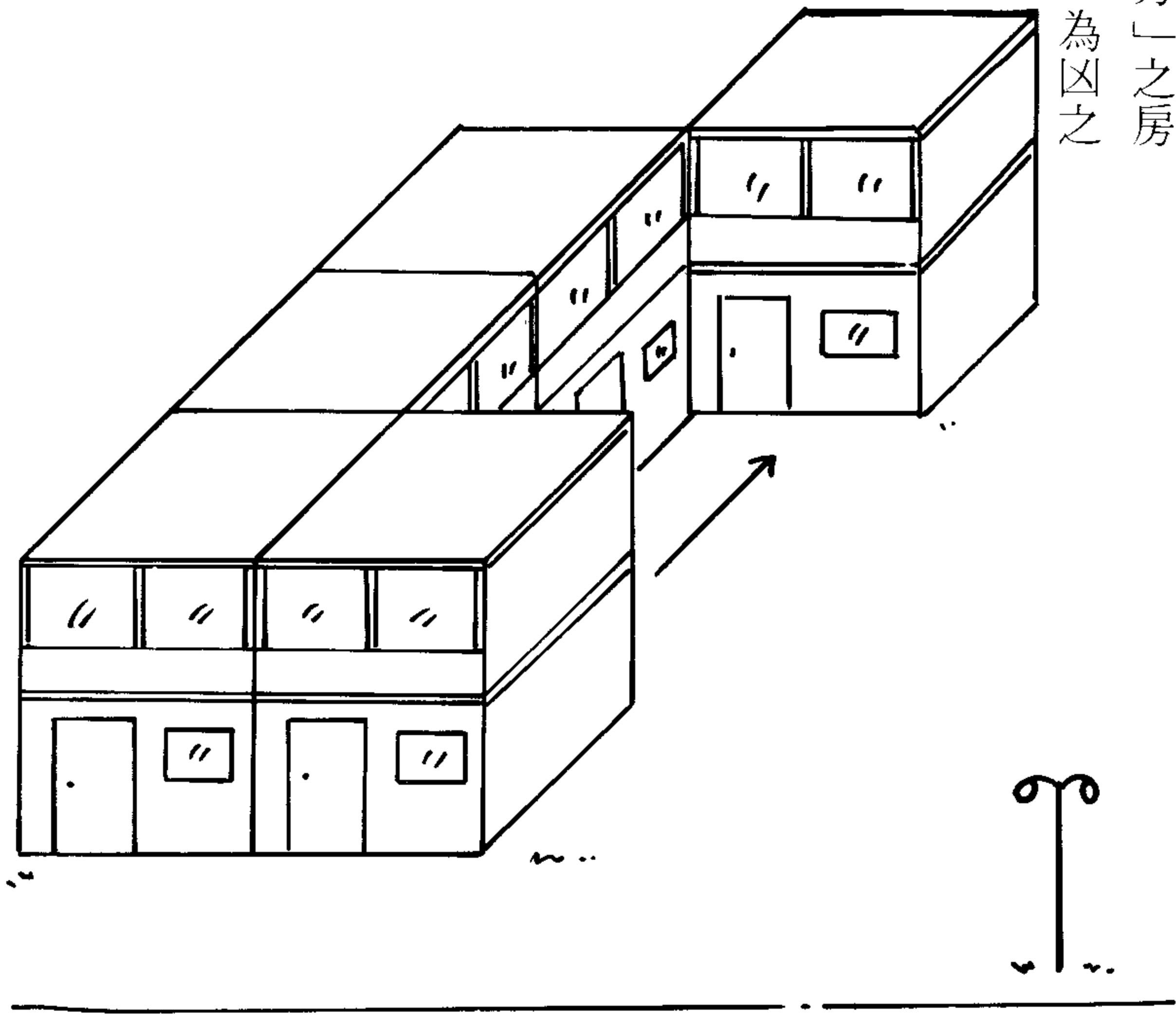
工廠住宅「虎方」向外屈出為反背，主忤逆無情，為凶之宅相。



工廠住宅堂前「龍方」之房屋，如勾拳槌內向，為凶之宅相（槌胸屋）。

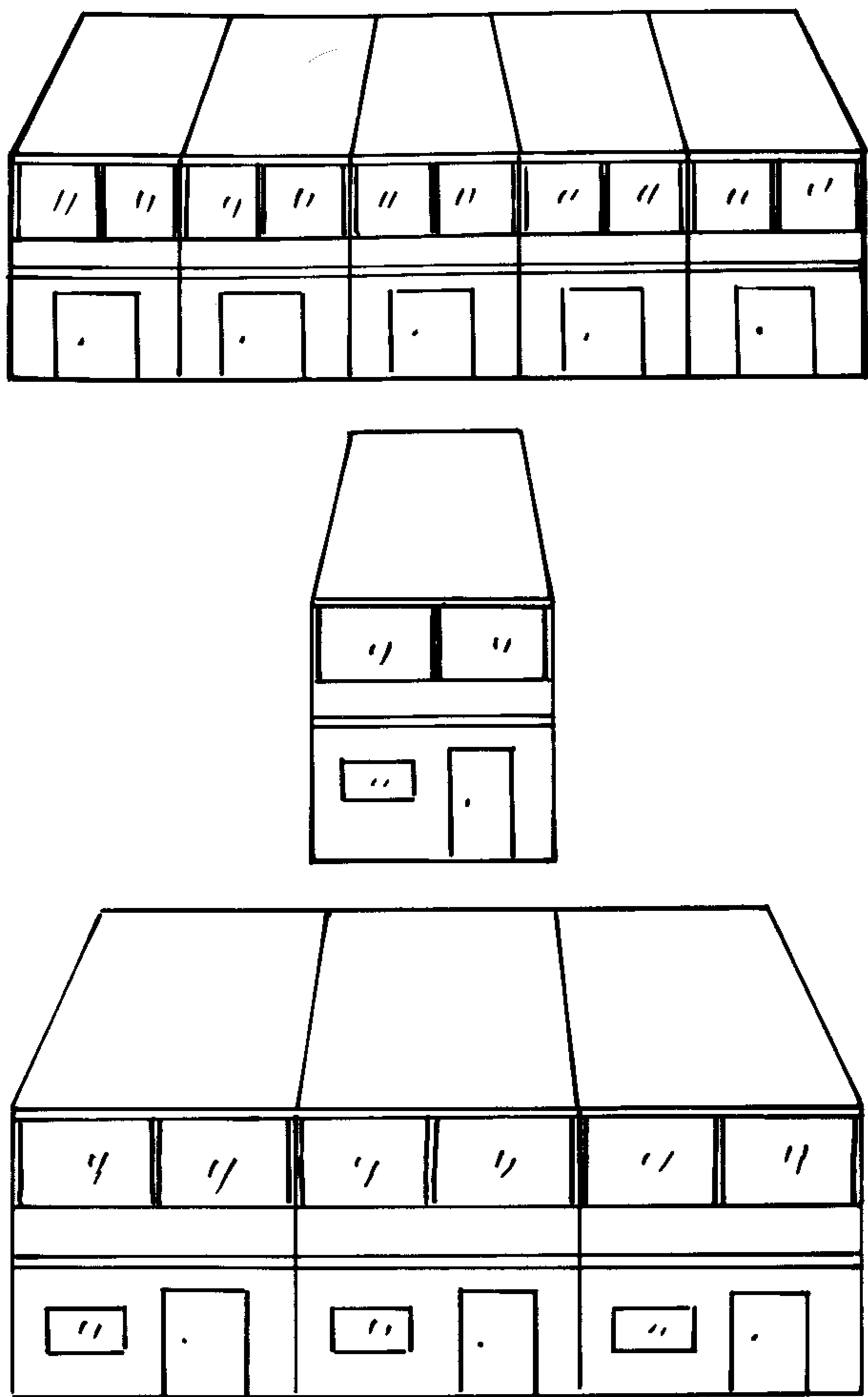


工廠住宅堂前「虎方」之房屋，如勾拳槌內向，為凶之宅相（槌胸屋）。






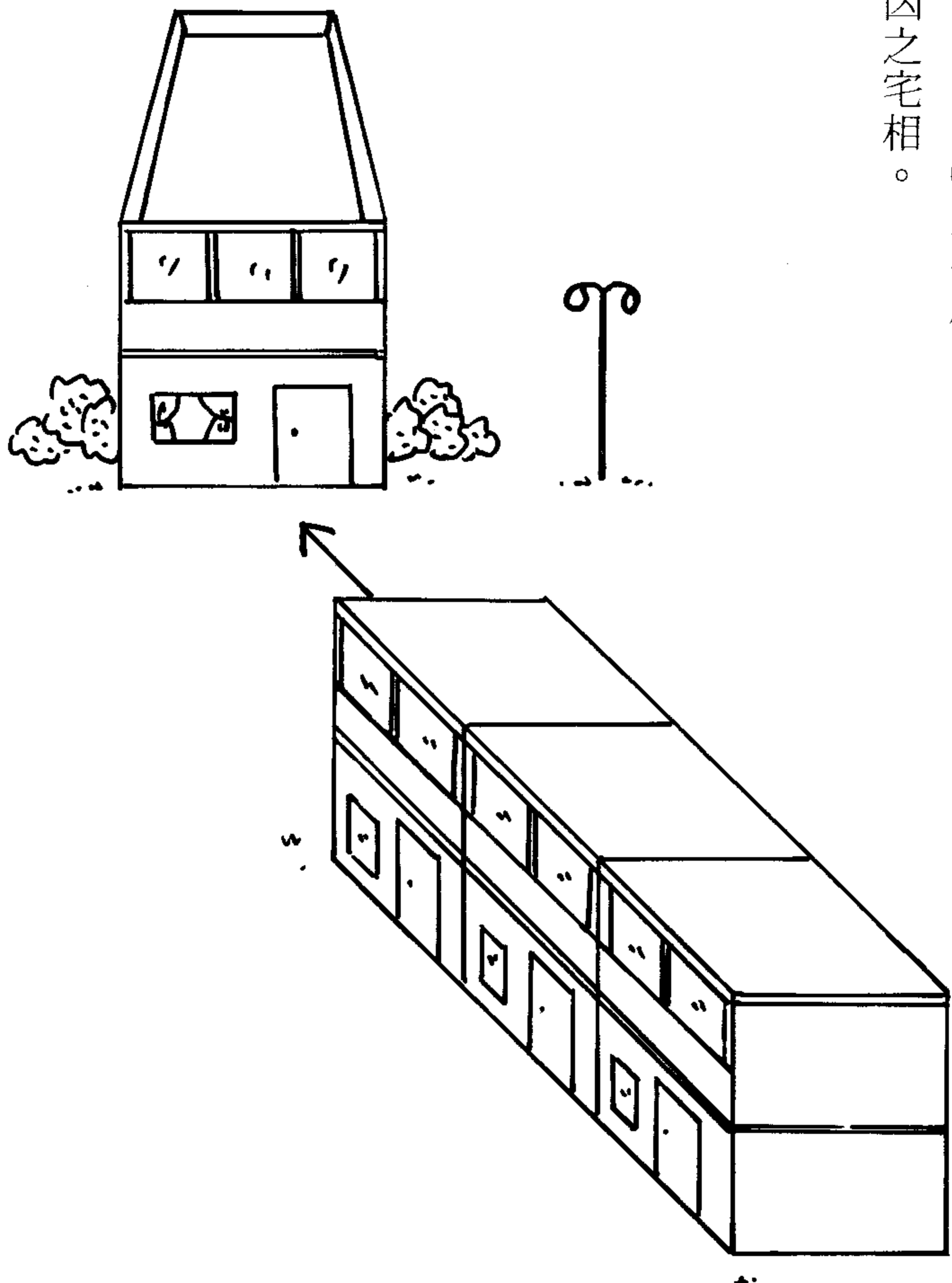
工廠住宅的前後方房屋形成「工字屋」，為凶之宅相。



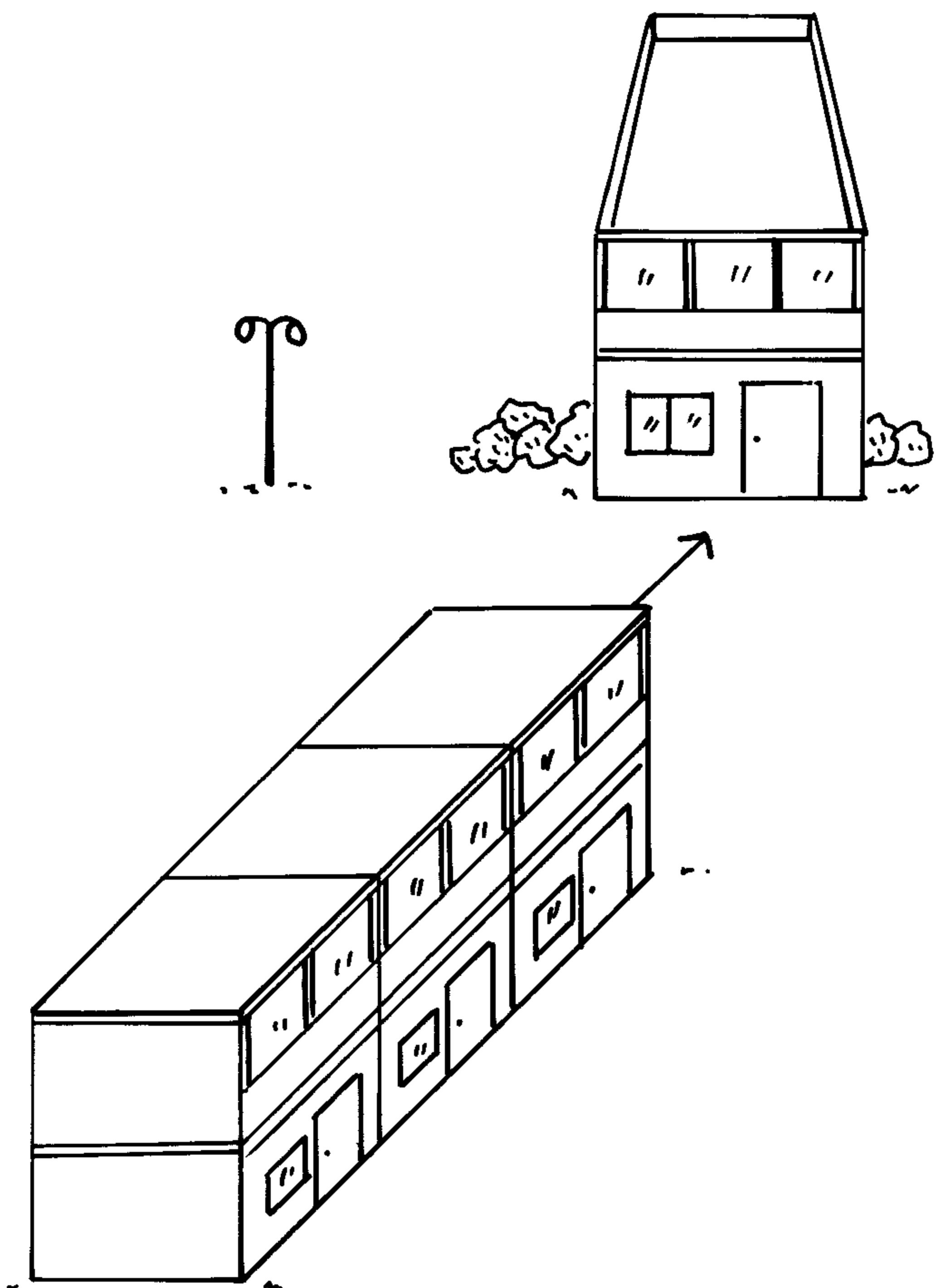
工廠住宅開兩門，主口舌不和，為凶之宅相。



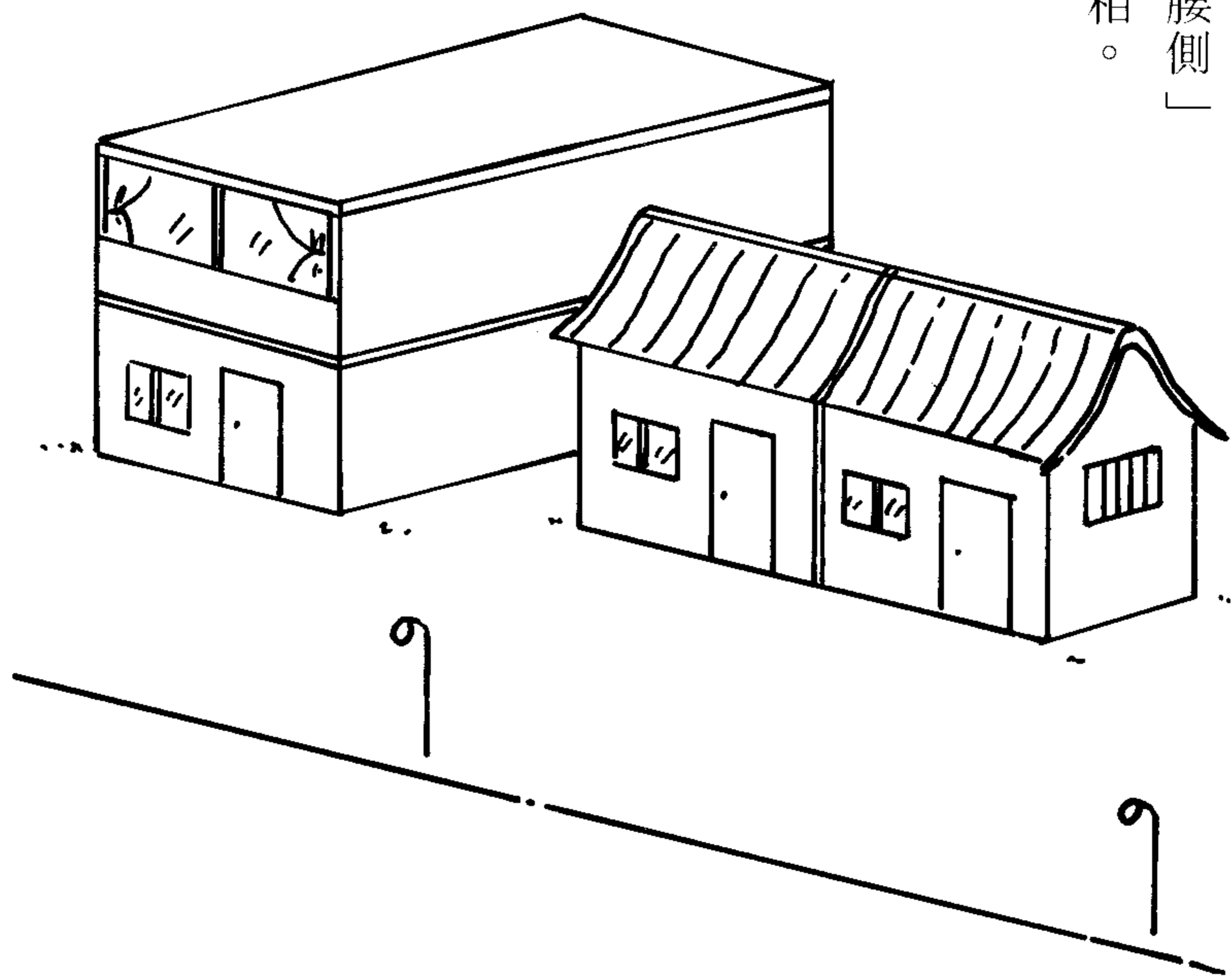
工廠住宅「左前方」斜射屋  
沖來，為凶之宅相。



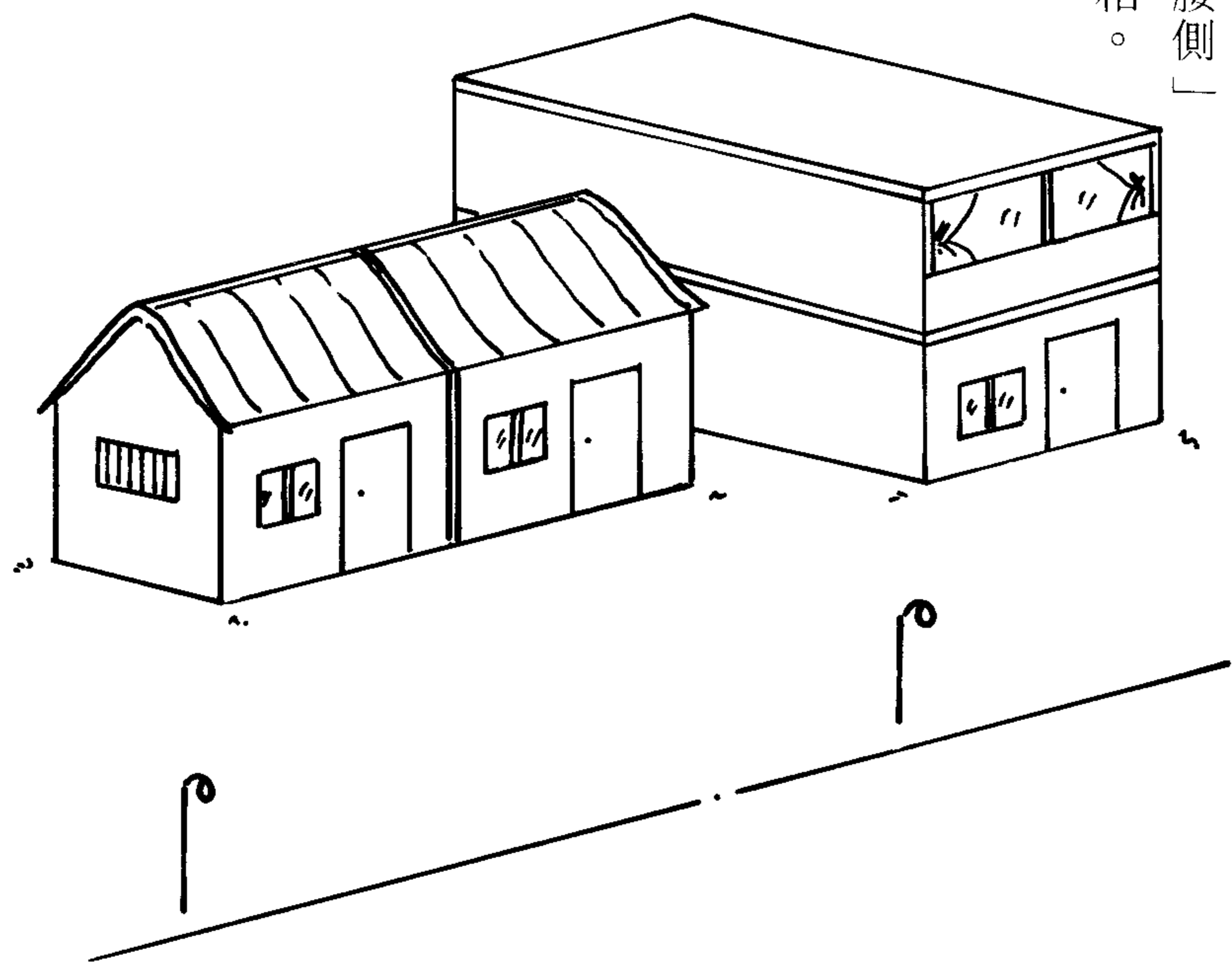
工廠住宅「右前方」斜射屋  
沖來，為凶之宅相。



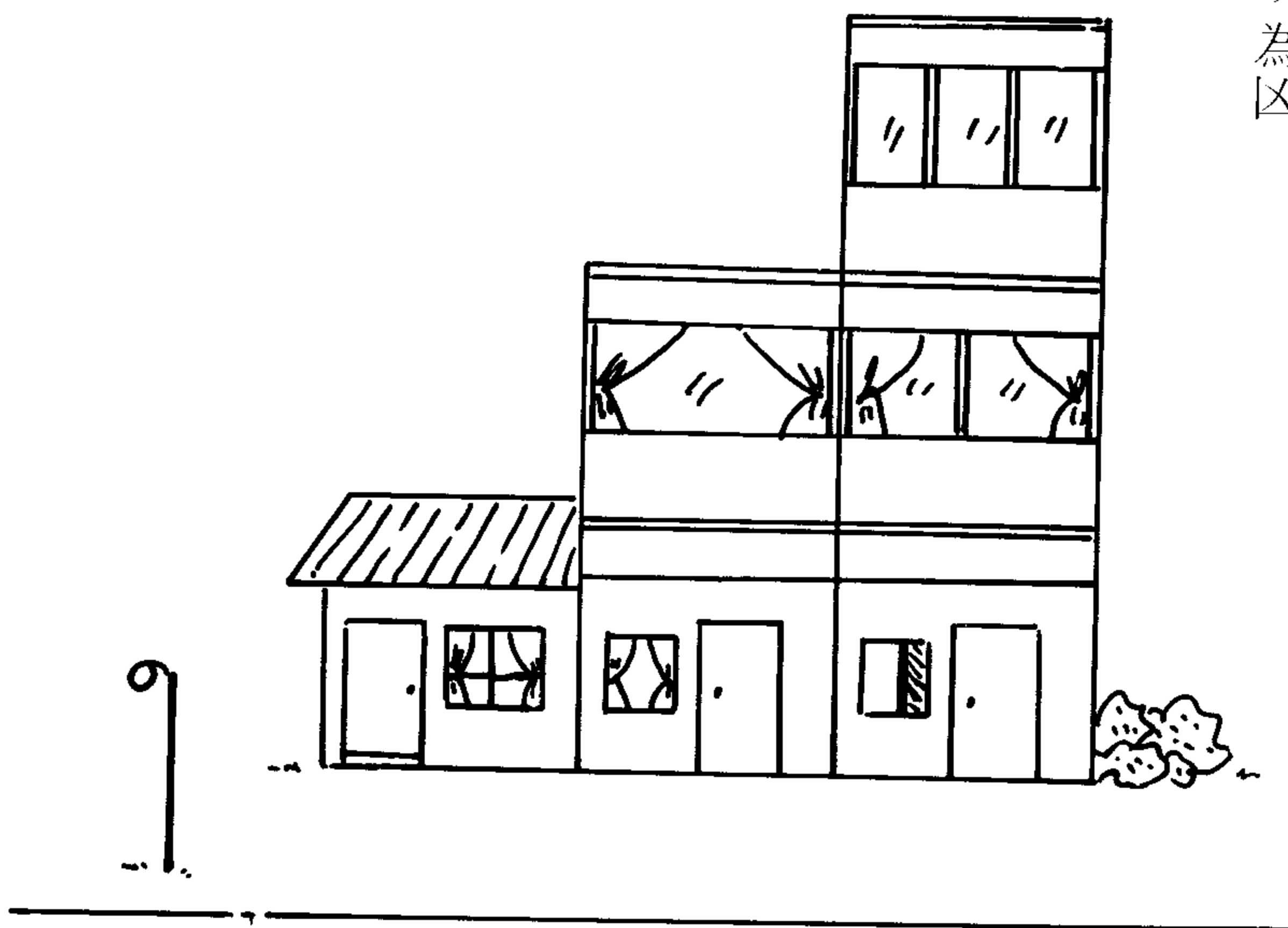
鄰宅從工廠住宅「左腰側」直射而來，為凶之宅相。



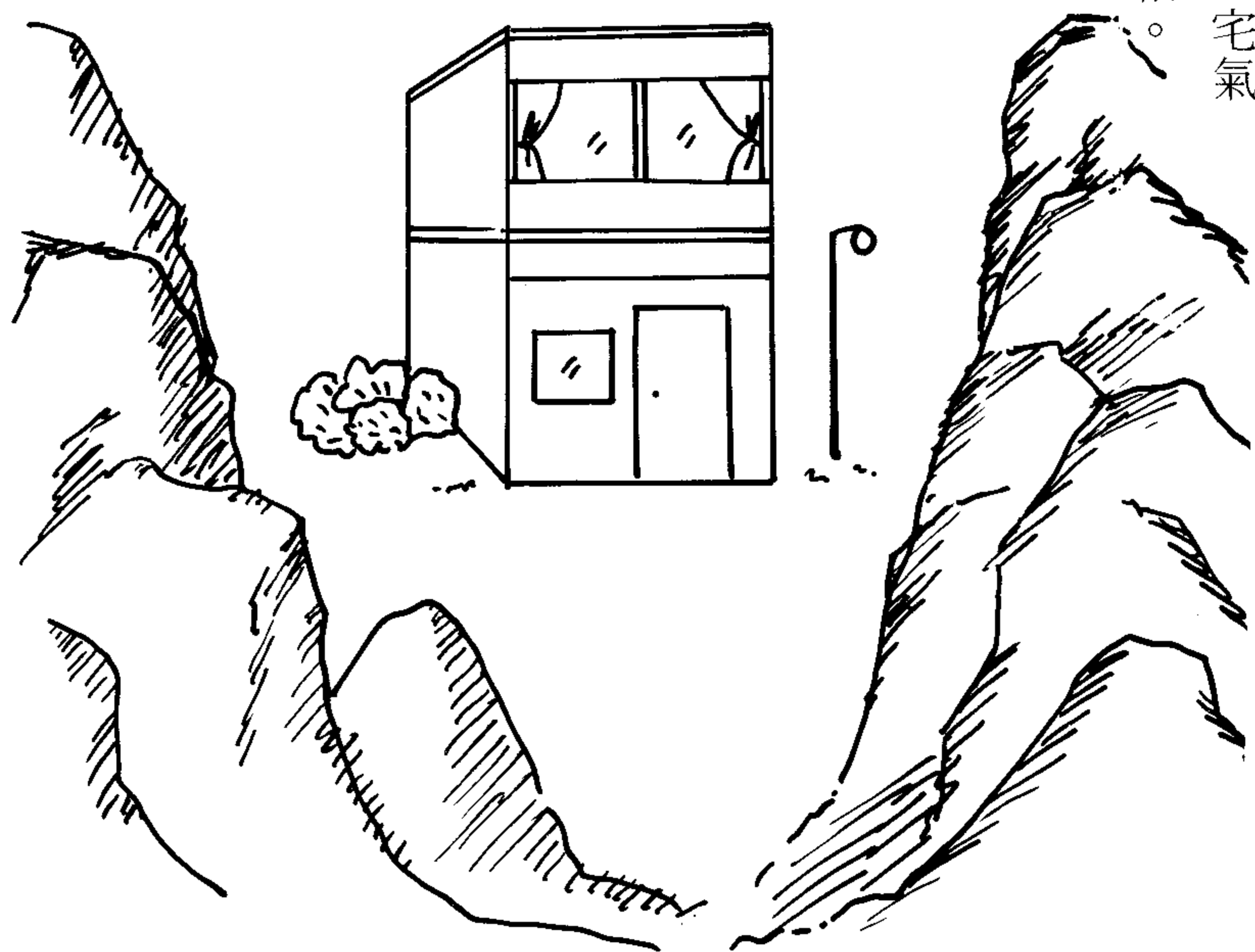
鄰宅從工廠住宅「右腰側」直射而來，為凶之宅相。



工廠住宅龍虎不平衡，為凶之宅相。




工廠住宅前高山近逼，宅氣納氣不良，為凶之宅相。

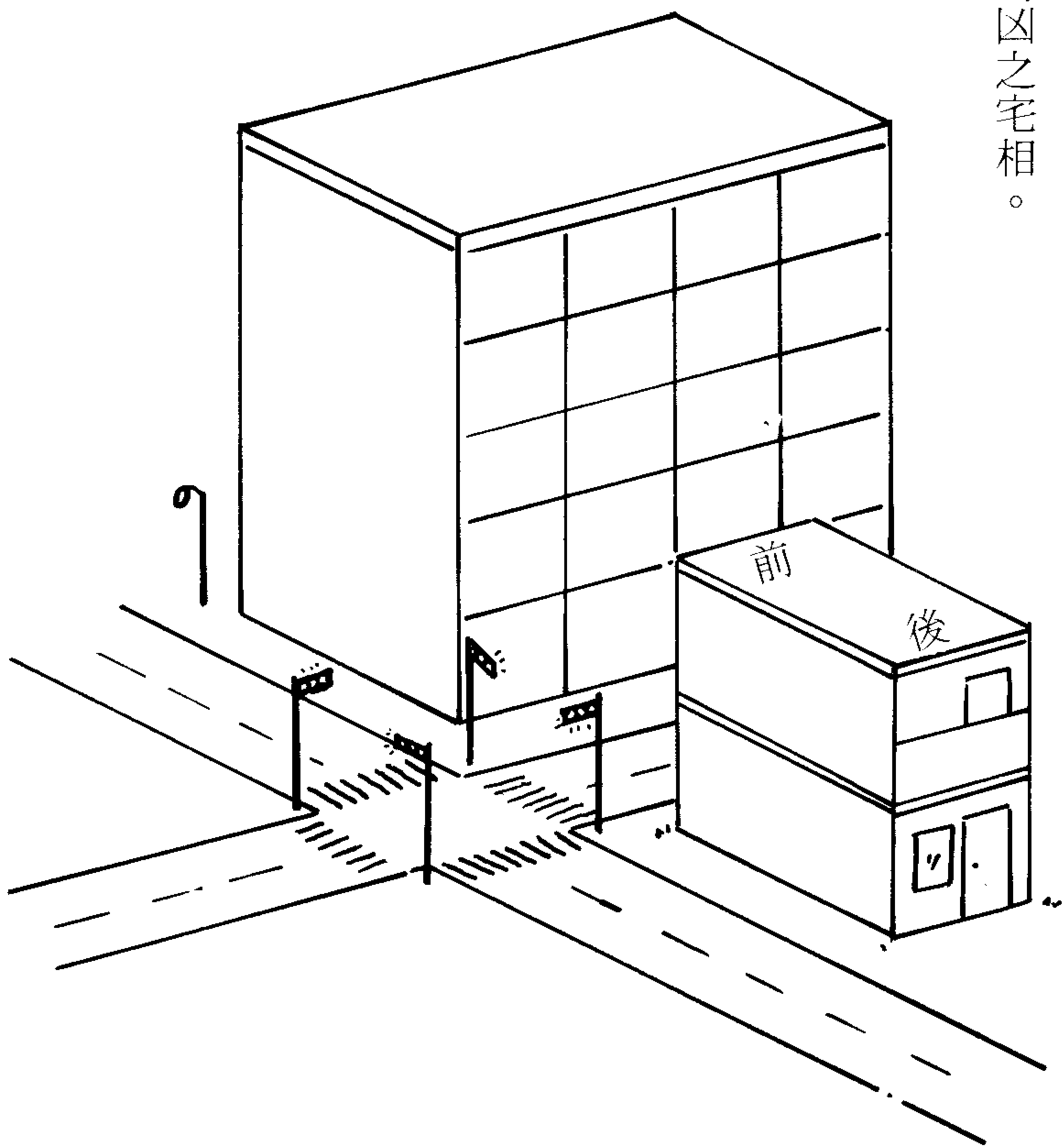




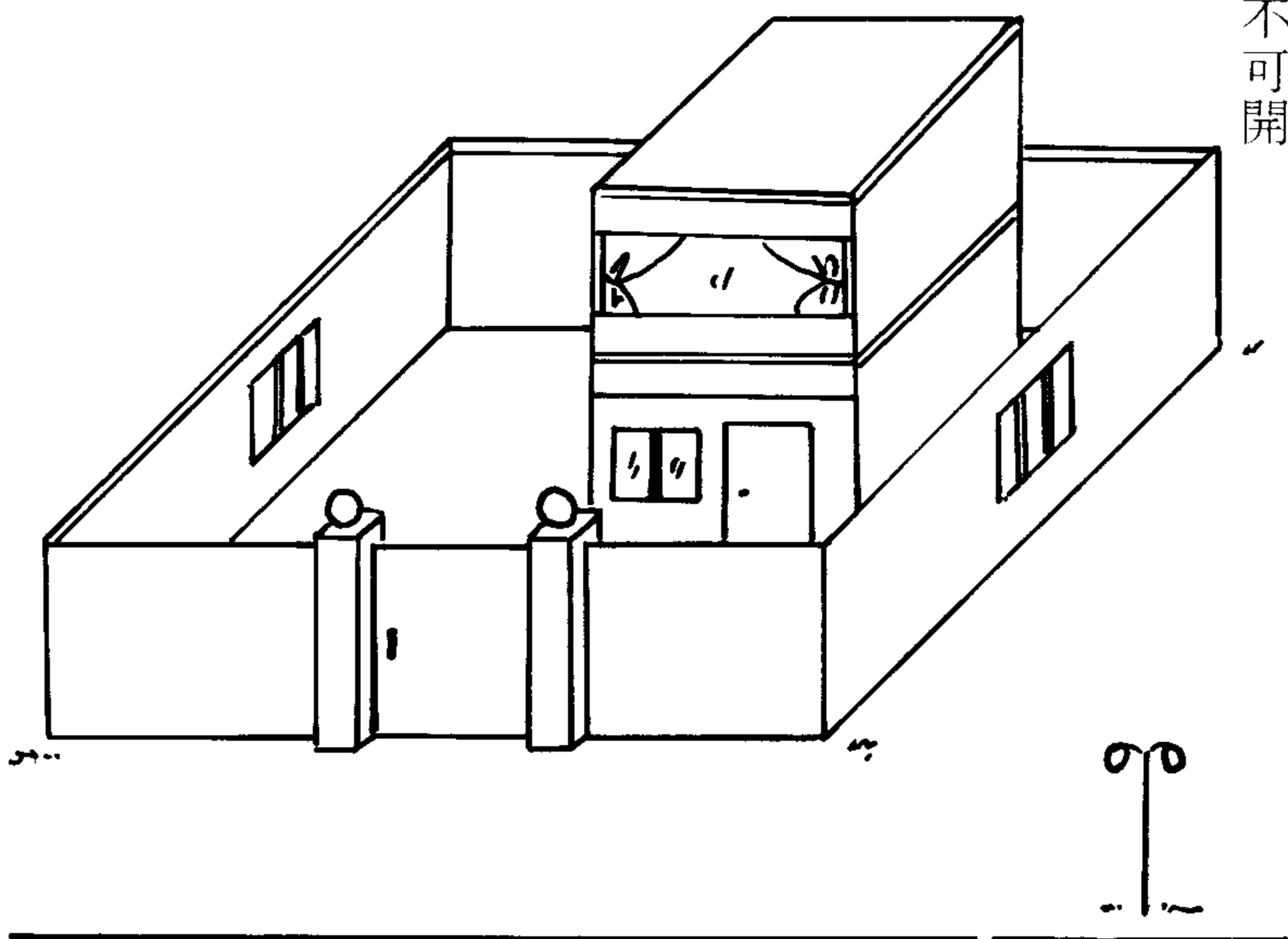
工廠住宅忌在山谷口處，為  
凶之宅相。



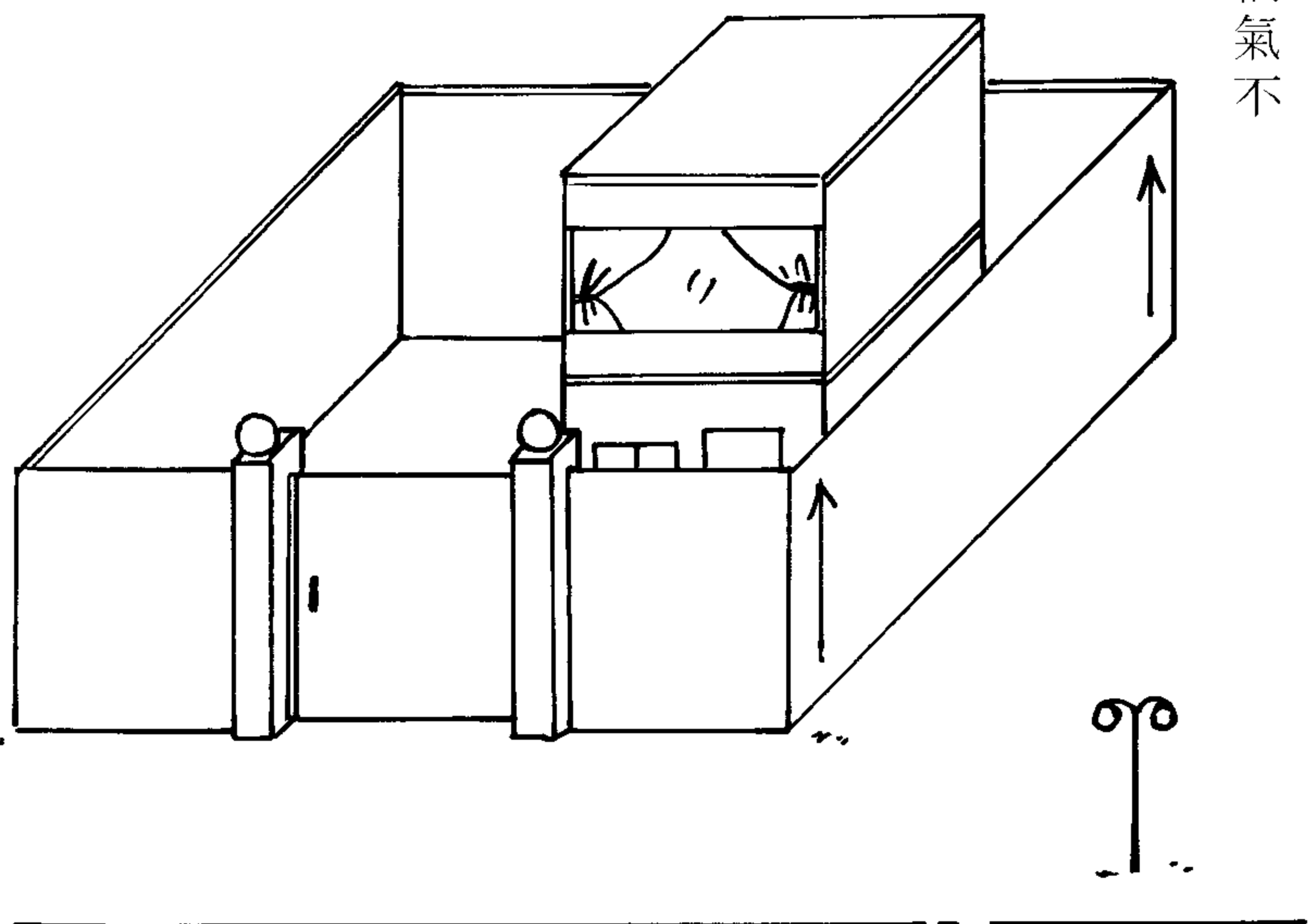
工廠住宅之前，被高樓大廈  
近逼壓迫，為凶之宅相。



工廠住宅之圍牆上，不可開窗口，為凶之宅相。

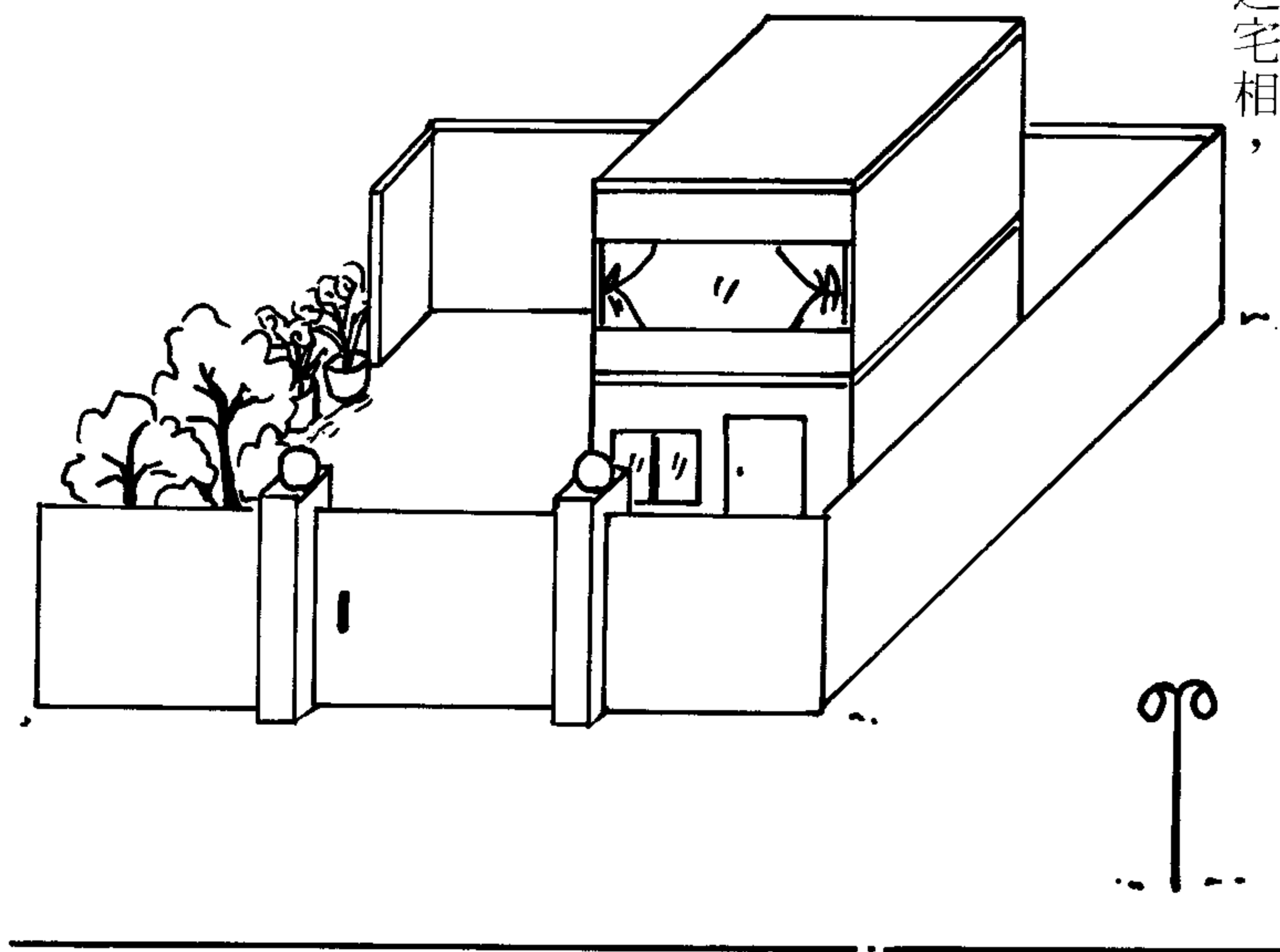


工廠住宅之圍牆，不可太高，與外界隔絕，納氣不良。

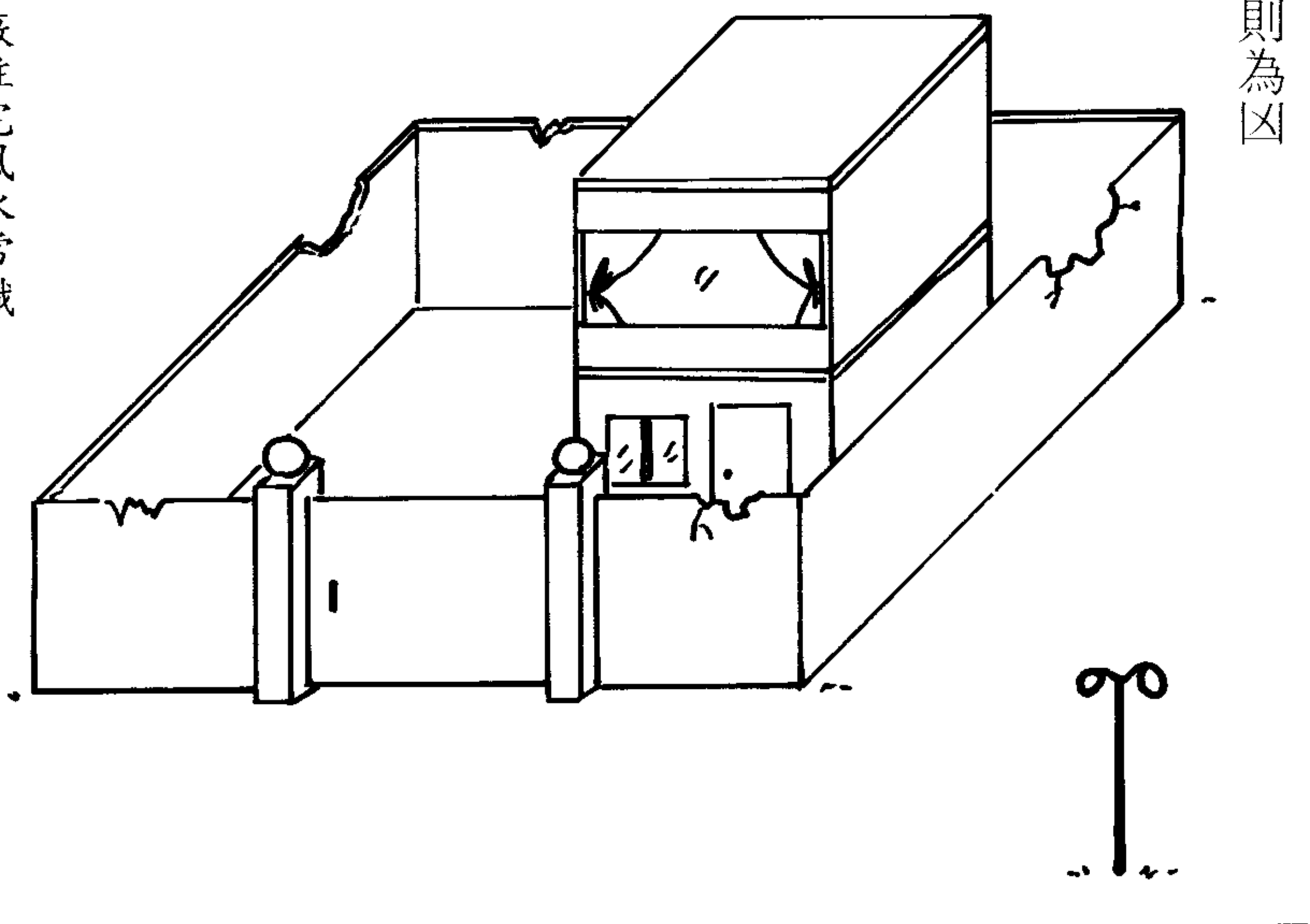


一看就懂的工廠住宅風水常識

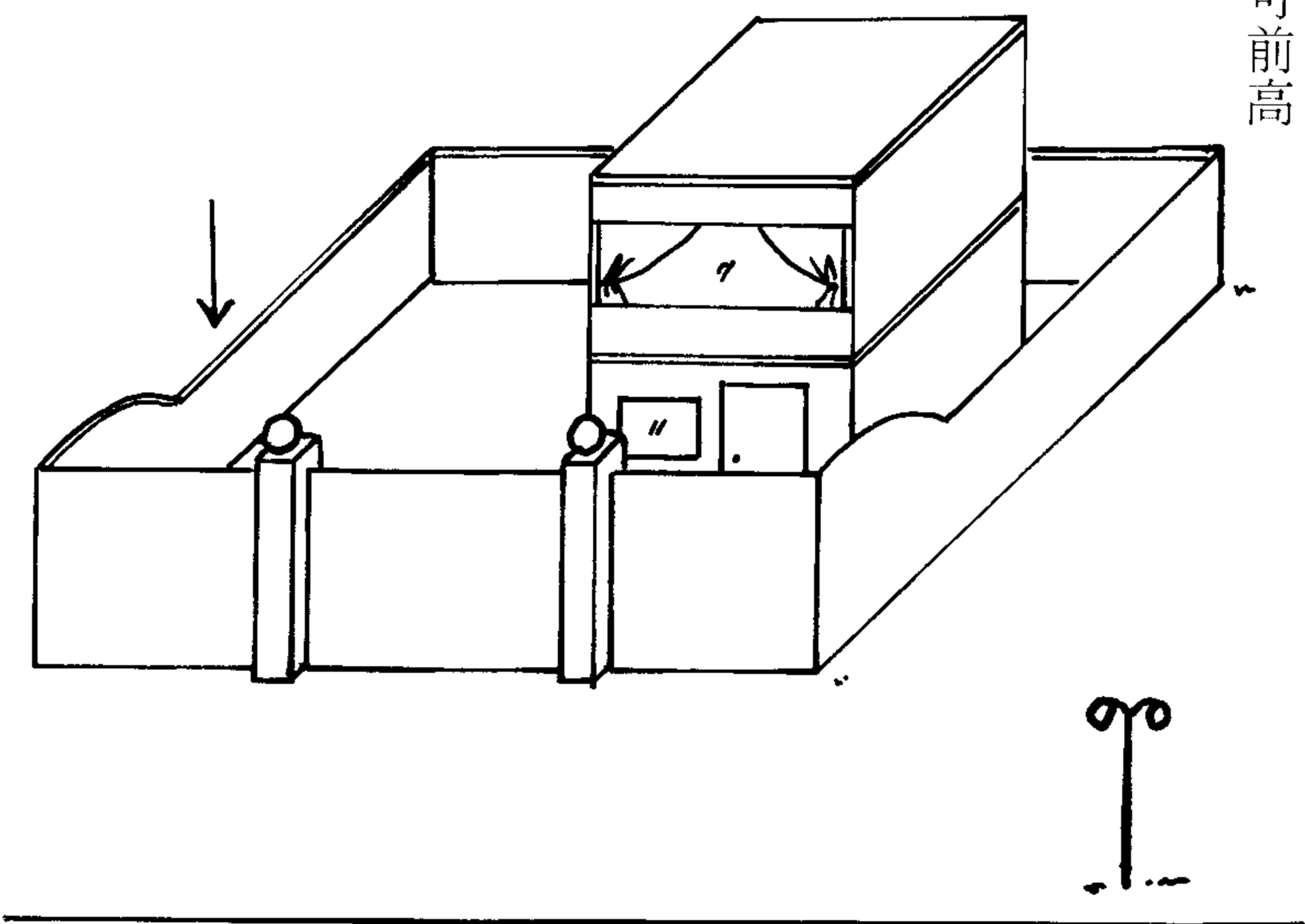
工廠住宅之圍牆，不可缺一邊或缺一角，為凶之宅相，應盡快補齊。



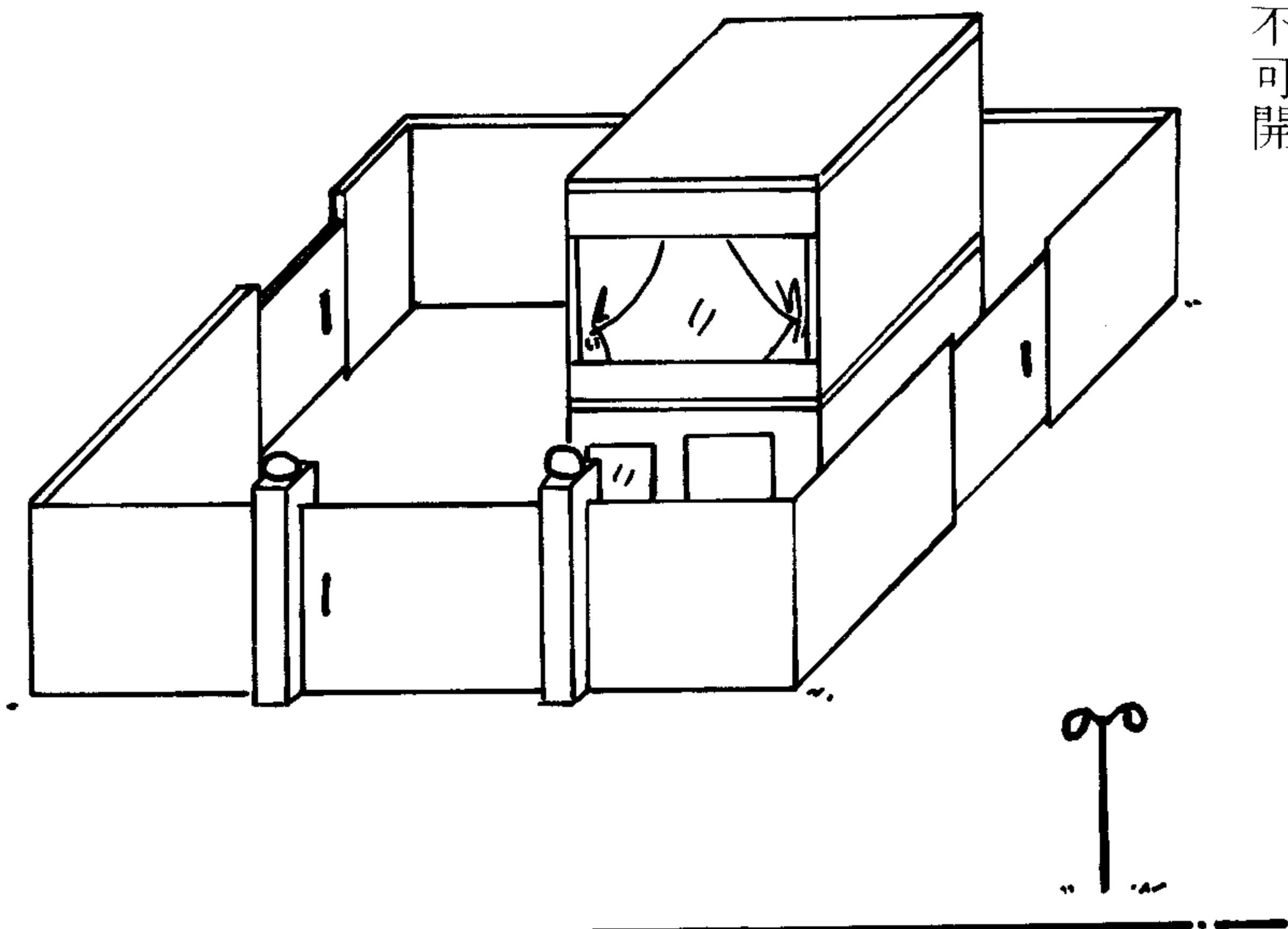
工廠住宅之圍牆，有破損時，應盡快修補，否則為凶之宅相。



工廠住宅之圍牆，不可前高後低，或奇形異狀。

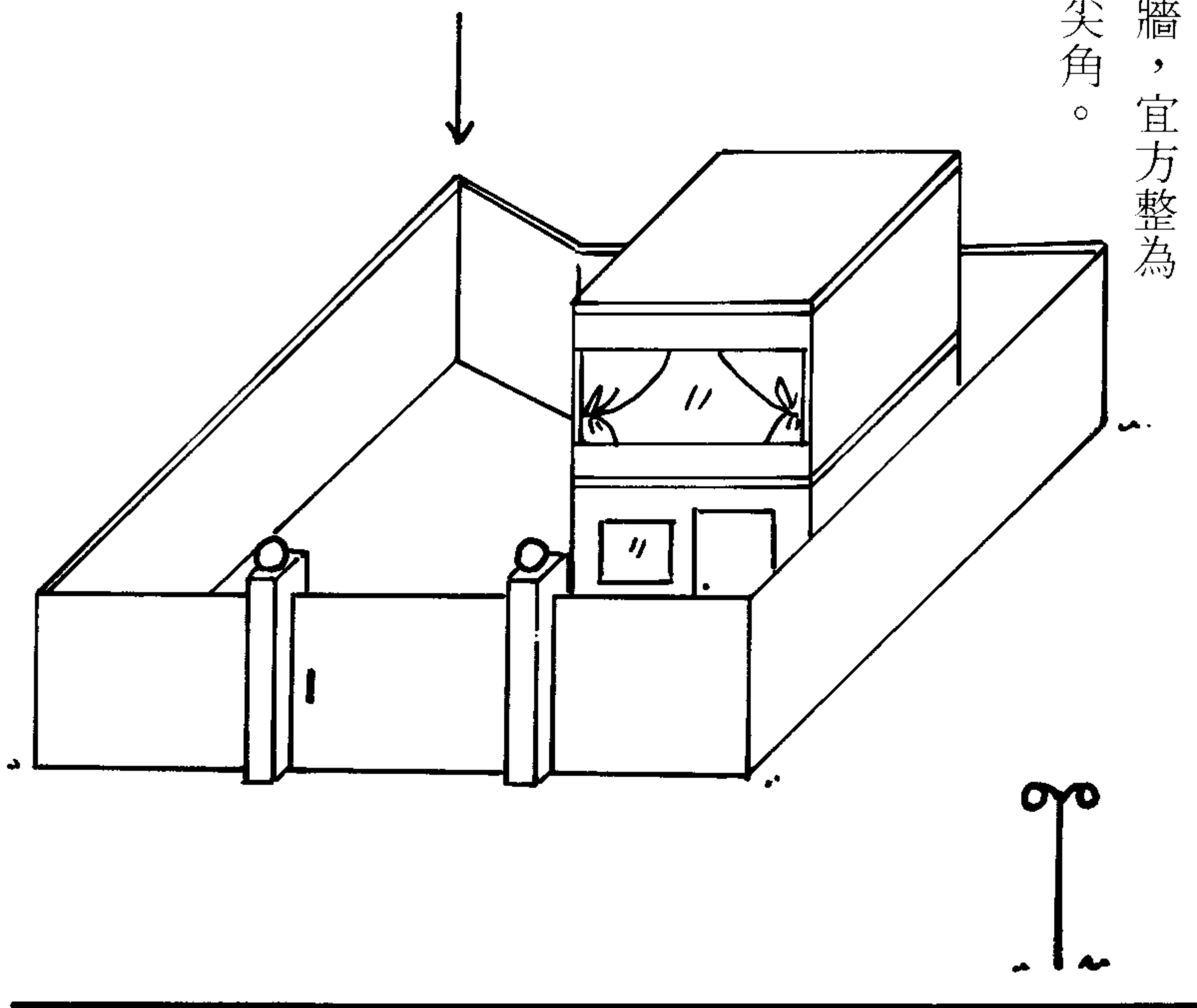


工廠住宅之圍牆門，不可開太多，恐洩宅氣。





工廠住宅之圍牆，宜方整為佳，不可圍成尖角。



樹根由地下穿入工廠住宅內，論凶。



# 第一章 工廠風水看些什麼？

一間工廠之興衰吉凶，除了主事者之經營理念，及經營方法是否得當外，工廠內外局之地理風水，亦是影響工廠旺衰成敗之重要參考。

古地理書稱陽宅之內局部分為「內六事」，陽宅之外局部分為「外六事」，工廠屬於陽宅範圍。

工廠風水之重點，與一般住宅風水之重點稍有不同；一般住宅要宅運興旺，最重要的是要能「住得平安」，這也是住宅風水最基本之條件。一般住宅若住的人不能平安，經常生病吃藥、破財、家人不和、交通事故、跌傷、血光、災禍、意外……甚至死亡，即使合財局或旺運，財源不絕賺錢甚多，但到頭來仍是過路財神，錢財留不住，財來財去，錢財從前面進來，又從後面出去；像這種住宅只能論為凶宅，不能說是賺錢的房子。因為它連最基本的條件「住得平安」都不合格。

工廠風水首重財源不絕，訂單不斷，這是工廠風水最基本的條件。也許讀者會懷疑，難

道工廠風水不重視平安嗎？事實上，論工廠風水，也相當重視平安，不能偏廢棄之而不論，這也是筆者為人看工廠風水的重要一環。但因為有時候，主事者因為經濟問題，為節省開支，租用或買用比較便宜的土地，或已蓋好之廠房來開工廠；而這些土地或廠房合財局旺運會賺錢，但內局外局卻犯煞，或座向犯空亡，形成工廠會賺錢，但廠內人員卻不平順或不平安；這種格局為吉中帶煞，若主人及其家人，不住在廠房內，多能避開工廠內外局之煞氣。另一種情況，為工廠格局清純方正，人員平安和順，可說是平安之地，但工廠外局水路破財，或宅正行衰敗之運，人員雖平安，但生意不佳，訂單難以接續，或沒大訂單，只是一些零星的小訂單，形成工廠入不敷出，最後只好關門大吉矣！

工廠若不能財源不絕，訂單不斷，最後必然倒閉，這是工廠風水最現實的問題；故工廠之財源，比工廠之平安更重要。住宅風水與工廠風水不同；住家只要平安，人只要勤奮工作努力，錢財必能累積存蓄下來。因此這間房屋，也就可長久居住下來。但是工廠就不同了，雖然工廠能平安，但是若沒訂單，財源必絕，人即使如何有鬥志奮發，也是英雄無用武之地，到最後要面臨開銷不夠，必須裁員或倒閉之命運。故知工廠風水首重財源。

下面筆者將工廠風水的重點，逐條列出如下：

## (一)內六事方面：

- (1) 工廠之大門、正門、後門、旁門等門位吉凶，門向吉凶。
- (2) 接待室之方位吉凶；接待室客戶座位吉凶，接待室門位吉凶，接待室門向吉凶，桌位吉凶、桌向吉凶。
- (3) 辦公室之方位吉凶；包括辦公桌位吉凶，辦公桌向吉凶，辦公室門位及門向吉凶，內部格局擺設，財位吉凶。
- (4) 事務室之方位吉凶；包括桌位吉凶，桌向吉凶，門位門向吉凶。
- (5) 總務室之方位吉凶；包括桌位吉凶，桌向吉凶，門位門向吉凶。
- (6) 廠房之方位吉凶；廠房門位門向吉凶，機器位置吉凶，工人使用的廁所方位吉凶。
- (7) 倉庫之方位吉凶，倉庫門位門向吉凶。
- (8) 工廠內神案位置方位吉凶，神案座向吉凶。
- (9) 工廠內樓梯、電梯、升降梯位置吉凶。
- (10) 其它參考吉凶之項目：走廊位置吉凶，窗戶位置吉凶，天窗位置吉凶，抽風機位置吉凶，放垃圾位置吉凶，火爐、高溫機器位置吉凶，員工宿舍位置及大門位置吉凶，……等。

※若是住宅與工廠在一起者，則一般住宅風水之鑑定要件，也要一起討論：

- (11) 住宅之正門、旁門、後門位置吉凶，門向吉凶。

- (12) 住宅內臥房位置吉凶，包括主臥室、房門、床位、床向吉凶。
- (13) 住宅內神案位置及座向吉凶。
- (14) 住宅內祖先牌位之位置及座向吉凶。
- (15) 客廳位置及客廳門位吉凶。
- (16) 浴廁位置之吉凶。
- (17) 廚房位置、爐灶位置座向吉凶。
- (18) 財位吉凶。
- (19) 書房位置、書房門位、書桌位、書桌向之吉凶。
- (20) 休閒房位置、房門位之吉凶。
- (21) 天窗、天井、窗戶位置吉凶。
- (22) 走廊位置及寬窄之吉凶。
- (23) 樓梯位置及寬窄、設計型式之吉凶。
- (24) 庭院位置吉凶，包括噴水池、花草樹木植物等吉凶。
- (25) 其它參考吉凶之項目：天花板、地板、電燈、水龍頭、水塔、鞋櫃、抽風機、冷暖氣機、衣櫃、電源開關、電器產品、陽台、排油煙機……等。

## (二) 外六事方面：

- (1) 高山、土丘、山脈形狀、位置、走向之吉凶。
- (2) 河流、湖、池、海、圳溝、水溝方位及流向吉凶。
- (3) 道路、巷街、橋之位置吉凶。
- (4) 高樓、大廈位置吉凶。
- (5) 電桿、鐵架、鐵塔、電台發射鐵塔、煙囪位置吉凶。
- (6) 寺廟、教堂、牌樓、牌坊位置吉凶。
- (7) 鄰居、附近工廠形狀及位置吉凶。（前後左右）

除了以上工廠內外六事相關注意項目吉凶外，其他尚要注意考慮的還有：

- (1) 工廠之地質佳劣，地基是否堅固，地勢、地形吉凶。
- (2) 廠房及住宅屋形五行生剋吉凶，及屋相吉凶。
- (3) 廠房宅氣、宅運、氣運之旺衰，及氣色吉凶。
- (4) 廠房設計、建材吉凶。
- (5) 工廠住宅與主事者是否相配合？即「宅命是否相配」。

(6)當事者之八字命造命格，及大運流年吉凶，也就是大運流年行運財運之佳劣。（八字命造命運吉凶，須請教命理專家。）

(7)其它像交通、安全、噪音、通風、美觀、防火、防災、防盜……等。

## 第二章 論工廠住宅之地形

一般注重美觀格局的人，或許他根本不懂風水，或不相信風水，但是他有審美的眼光，在選房子時，或買土地時，多半會選較方正、方整的，像正方形、長方形，看起來方方正正，也象徵為人處事及心態之端正，也暗示前途光明正大。

另外有些人，或許為了貪小便宜，或空間利用，或經濟因素，而買了不規則形狀之宅地，像三角形、凸凹不平、L型等，以致居住久了，對人之心態、為人處事及人運宅運產生不良之影響，而常易發生災疾、意外、破財、血光等凶事。在這種不規則形狀之宅地，能長期居住下來的人，其生理、心理已長期受此等凶地壞磁場之感應，而漸漸浸蝕變壞，心態有時變得易煩躁、憂鬱多愁、偏激、眼光淺、心胸狹窄、神經過敏等情形。若住在此等凶宅地者，心裡潛意識中，並沒有排斥此凶宅地的念頭，則已受此凶宅地磁氣同化了，甚至親友告知此宅地之凶形時，他仍然沒感覺，覺得已住習慣有感情了，若要教他搬走另住吉宅，或賣掉另搬新屋，他還真捨不得，說什麼也不肯呢！



這就是已被凶宅地之磁場、宅氣、地氣同化了，有時讓他住吉利方整的房屋，他反而不習慣，沒兩三天，又跑回去住原來凶形宅地，不管說什麼，他都認為他原來住的那間凶宅地最好。那間凶宅地像是有魔力般，不管他跑到那裡去，多麼遠，到最後仍想回到那間凶宅地住，似乎他怎麼跑，也無法脫離那間凶宅地之魔掌，直到死在那間凶宅地為止。

筆者為人鑑定風水中，看到此等難脫凶宅地的人，曾嘗試苦勸他們另找吉宅，方可改變命運及兒女之運勢，可是終究不敵他們的宿命，莫非命也，常使筆者感到無奈無助啊！

如果讀者您目前居住的宅地，是規則方整的宅地，那您該慶幸自己或父母親友，聰明的選擇。如您住的是不規則不方整之凶宅地，但您心中排斥它，真不想住，可是又因為經濟情況不允許，只好暫時屈居，那您也該慶幸自己，還沒被此凶宅地之磁氣同化，等到經濟許可時，三十六計搬走另住吉宅為上策。

如您住的是不規則不方整之凶宅地，因為住久了，已習慣、有感情了，心中並不會排斥它，但您能看到本書，算是與本書有緣，筆者奉勸如經濟情況允許，盡早換方整吉利的房子居住，為自己好，也為家人好。也許有些人會說：「我住在這種宅地，到目前為止，也沒什麼凶象嘛！」這是因為貴宅正逢旺運，內外局清朗，人也行旺運中，宅運人運強過凶宅地之磁場宅氣；等到宅交衰敗運，或人行八字忌神劣運，命局沖刑剋並見，或內外局變動改時，就是這顆不定時炸彈引爆時，它的凶力，往往讓人措手不及！

「不是這個命，不住這個宅地。」命格富貴，或吉順運勢強者，不會住到奇形怪狀的凶宅地，他們看到這種凶宅地，即使完全不懂風水者，心中直覺地，自然會排斥它，不喜歡自然不會去買、去租凶宅地；即使一時因經濟因素或運勢不佳，而屈居此等凶宅地，也多半短暫時間，最終自然會另住吉宅。

命格貧賤，或多沖剋刑煞，或運勢低劣者，往往會不自覺地住到不規則不方整的凶宅地；像看到奇形怪狀的宅地時，也不會在意計較，反正只要能住能睡就可；或因貧窮經濟差，只好隨便住奇形怪狀的凶宅地，這一住也許就註定一生命該如此，從此自己命運不佳，家人也跟著受煎熬，像子女出外工作常不順、發生意外、生病、財運機會比別人少，常莫名其妙破財、發生車禍、心情不佳煩悶等凶事經常揮之不去，到處求神問卜，訪醫治病，效果有限或根本無效，全家人長期籠罩在陰影之中，卻不知是什麼原因？其實是出在自己居住的宅地，是壞的磁場宅氣。


工廠住宅的地形，最好選方整規則的宅地，如不允許，最好工廠與住家分開住，不要住家和工廠在一起。

工廠住宅地形，若有凹凸之情形時，寧可稍凸些，避免凹陷，一般看凸凹情形，以凹凸在六十公分到八十公分時，仍不算凹凸太明顯，若超過此數值時，則以過凹過凸論之。在設計工廠住宅若必須凹凸時，應該以此值數為參考，但最好避免設計凹凸外形。


有些風水書上，寫著住宅之東方，若凹進去有缺口，叫「青龍開口」為吉宅，那是指自然條件下，剛好凹陷缺口在東方，理論上論為吉，像三合院座西向東，氣口在東，理論上可論為吉宅；或不懂風水者，建房屋時東方剛好凹進，此時可說青龍開口。若是工廠住宅，千萬不可為求青龍開口，而將東方動工修改或凹缺，恐求吉反變凶矣！

下面筆者列出各種吉凶地形，使讀者參考：

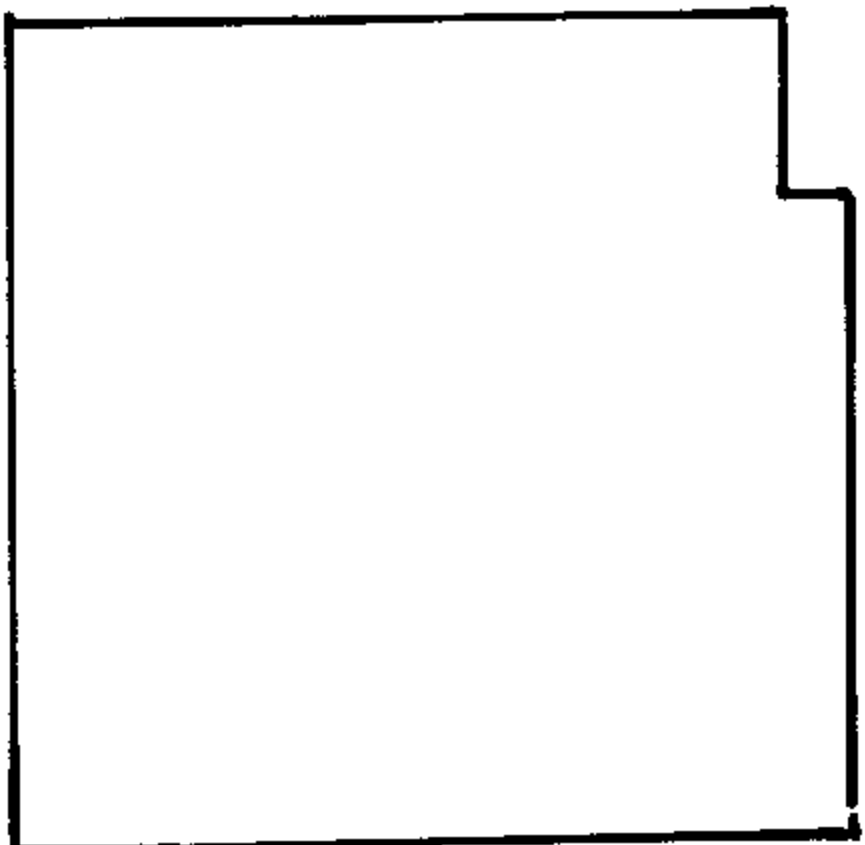
(1) 四方形之宅地，為理想之宅地。




(2) 長方形之宅地，只要不太狹窄，或太長，亦為理想之宅地。




(3) 四方形宅地，稍凹缺時，仍可用。




(4) 長方形之宅地，稍凹缺時，仍可用。



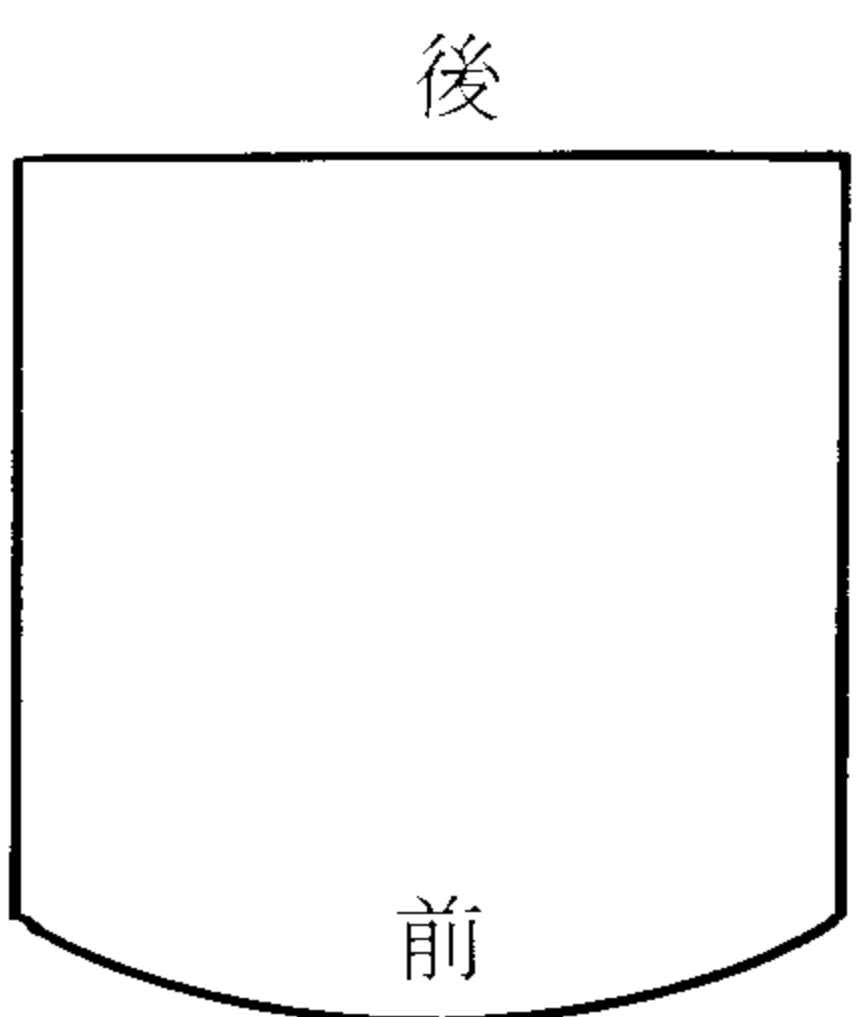
(5) 四方形之宅地，稍凸出時，仍可用。



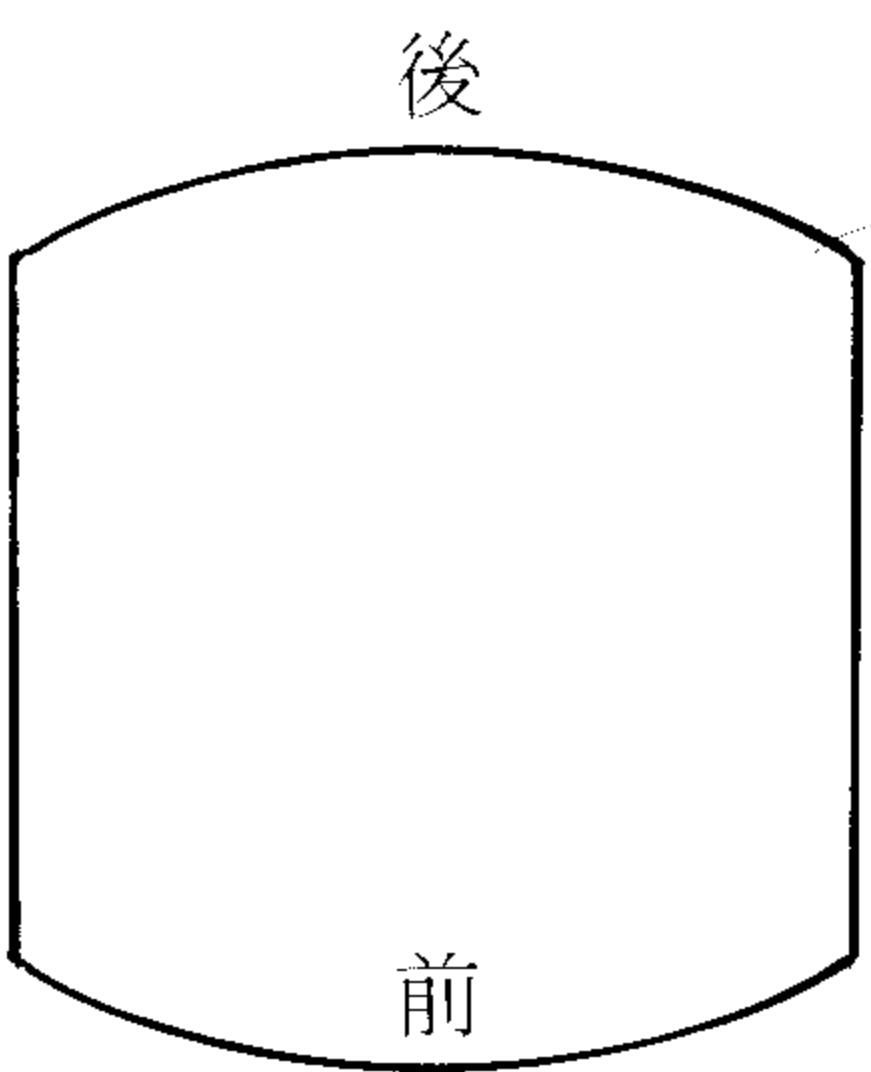
(6) 長方形之宅地，稍凸出時，仍可用。




(7) 四方形且前方稍圓弧之宅地，吉也。




(9) 四方形其前後稍圓弧之宅地，吉也。



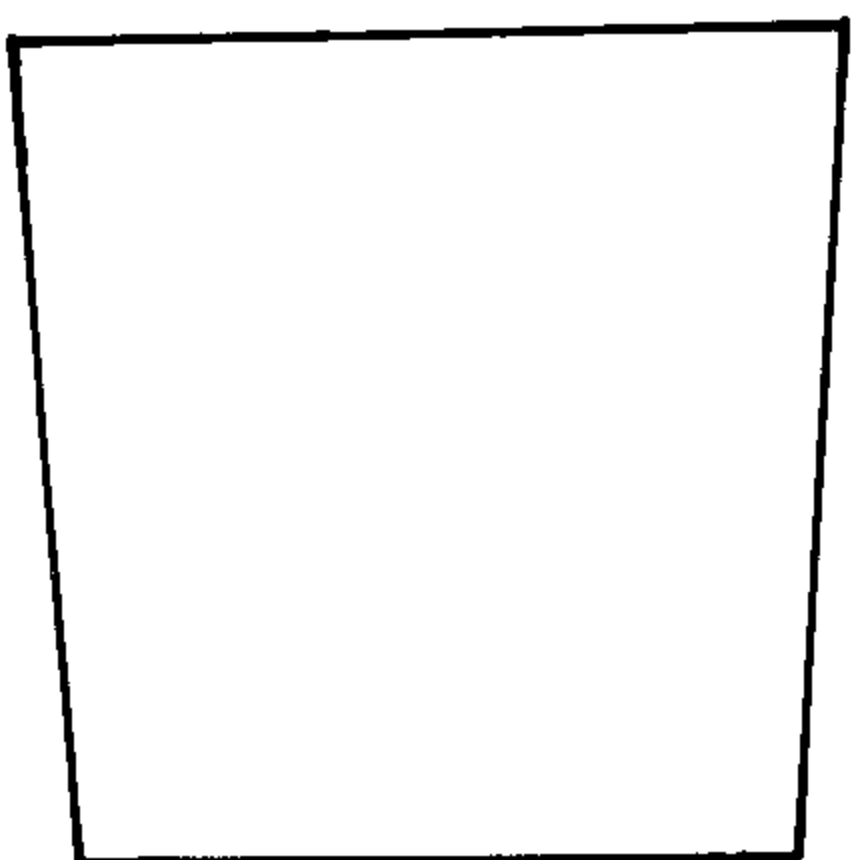
(8) 長方形且前方稍圓弧之宅地，吉也。



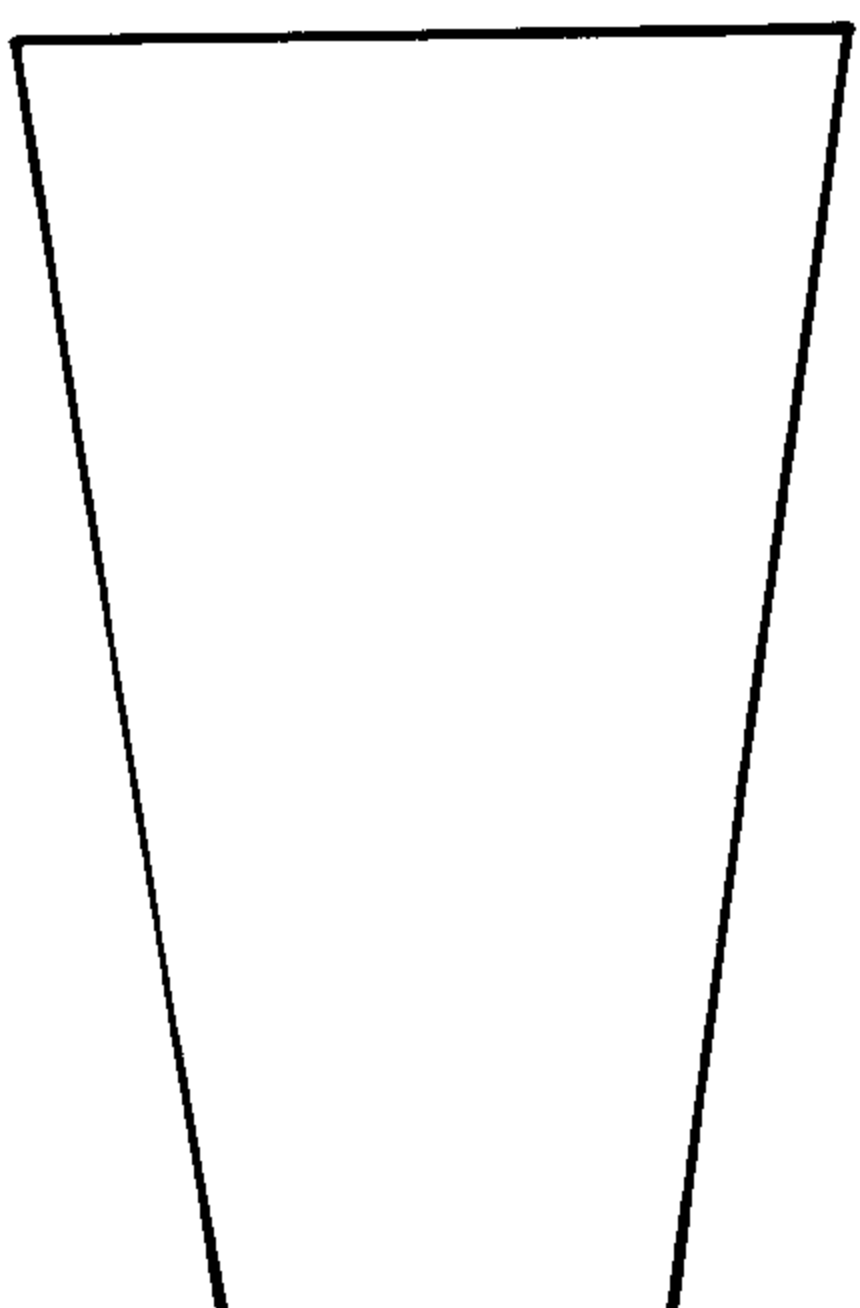
(10) 長方形其前後稍圓弧之宅地，吉也。



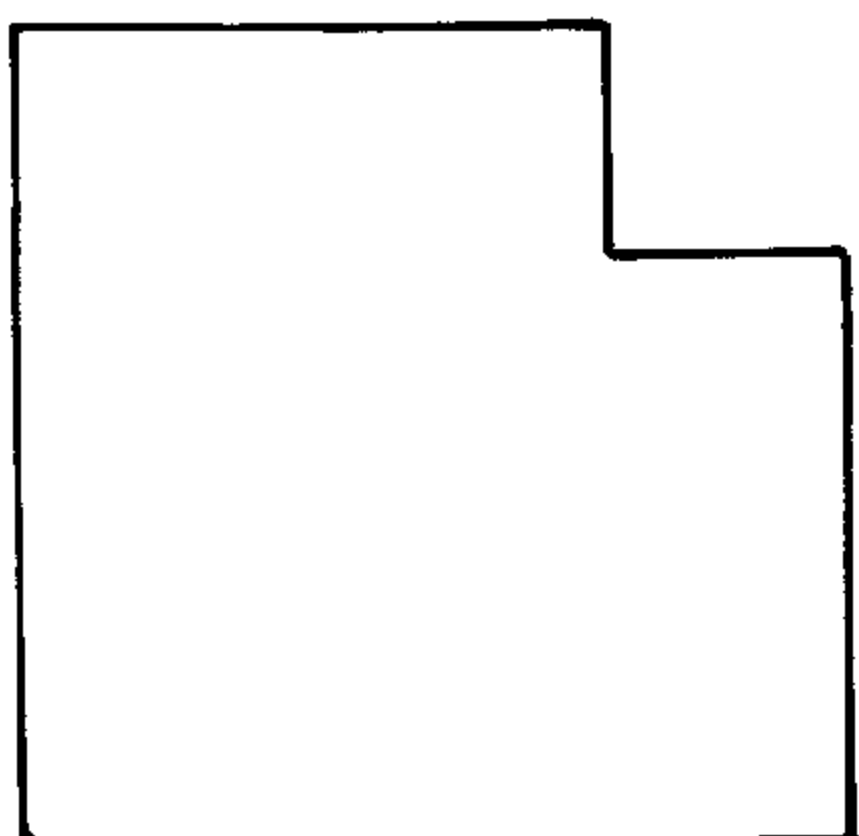
(11) 梯形之宅地，只要不太狹窄，仍可用。



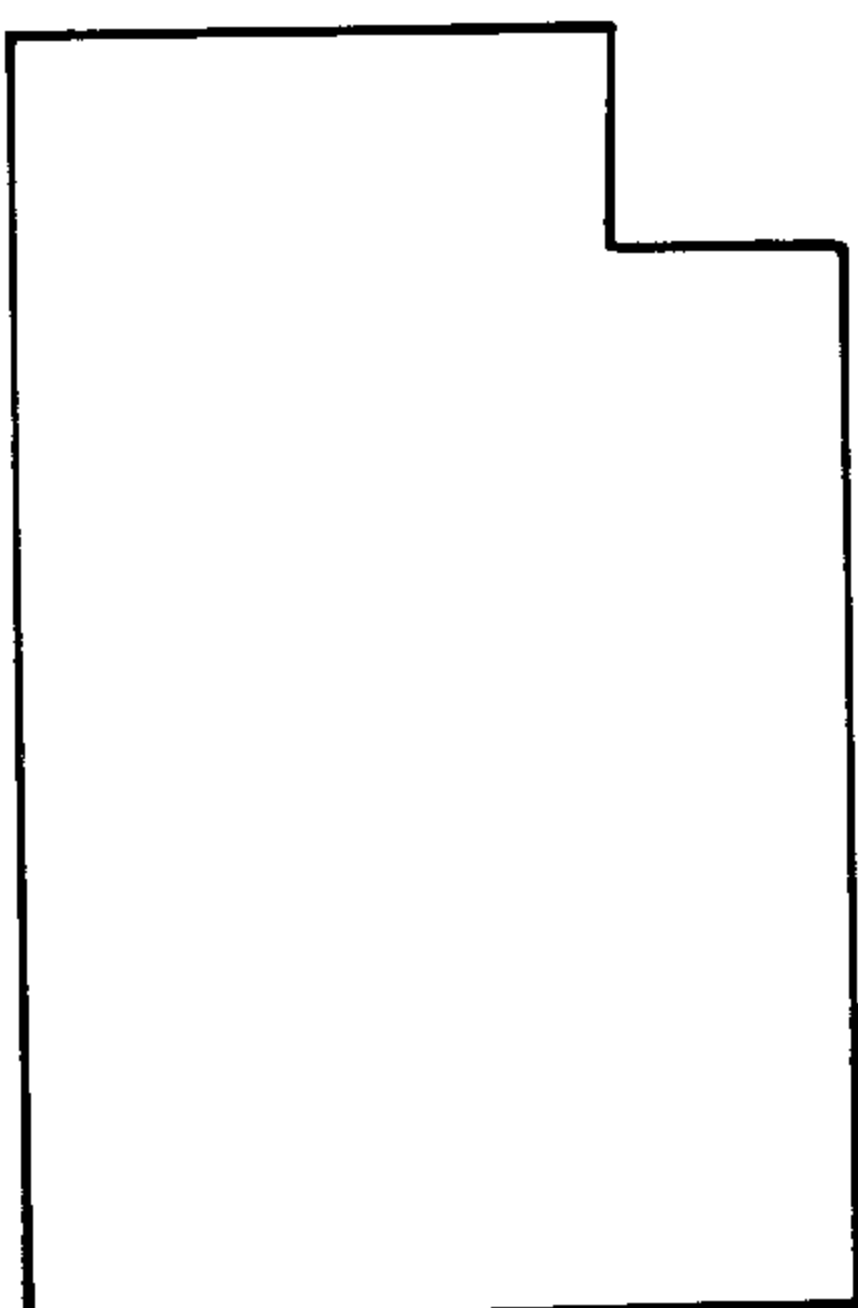
(12) 梯形但太狹窄，非理想之宅地。



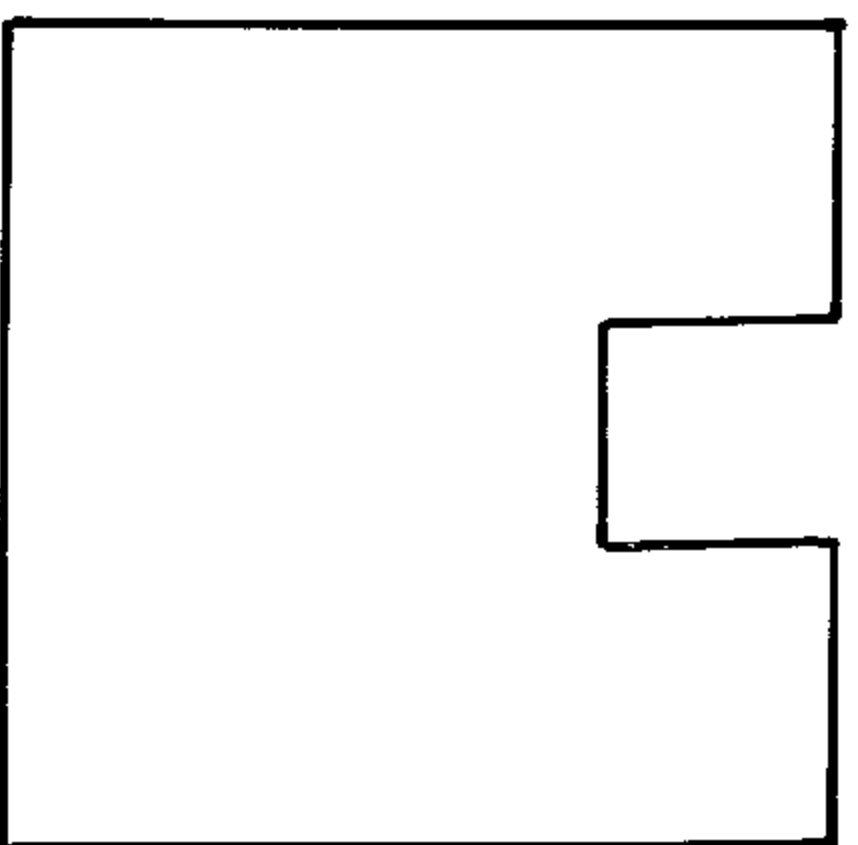
(13) 四方形之宅地，凹缺太深，論凶。



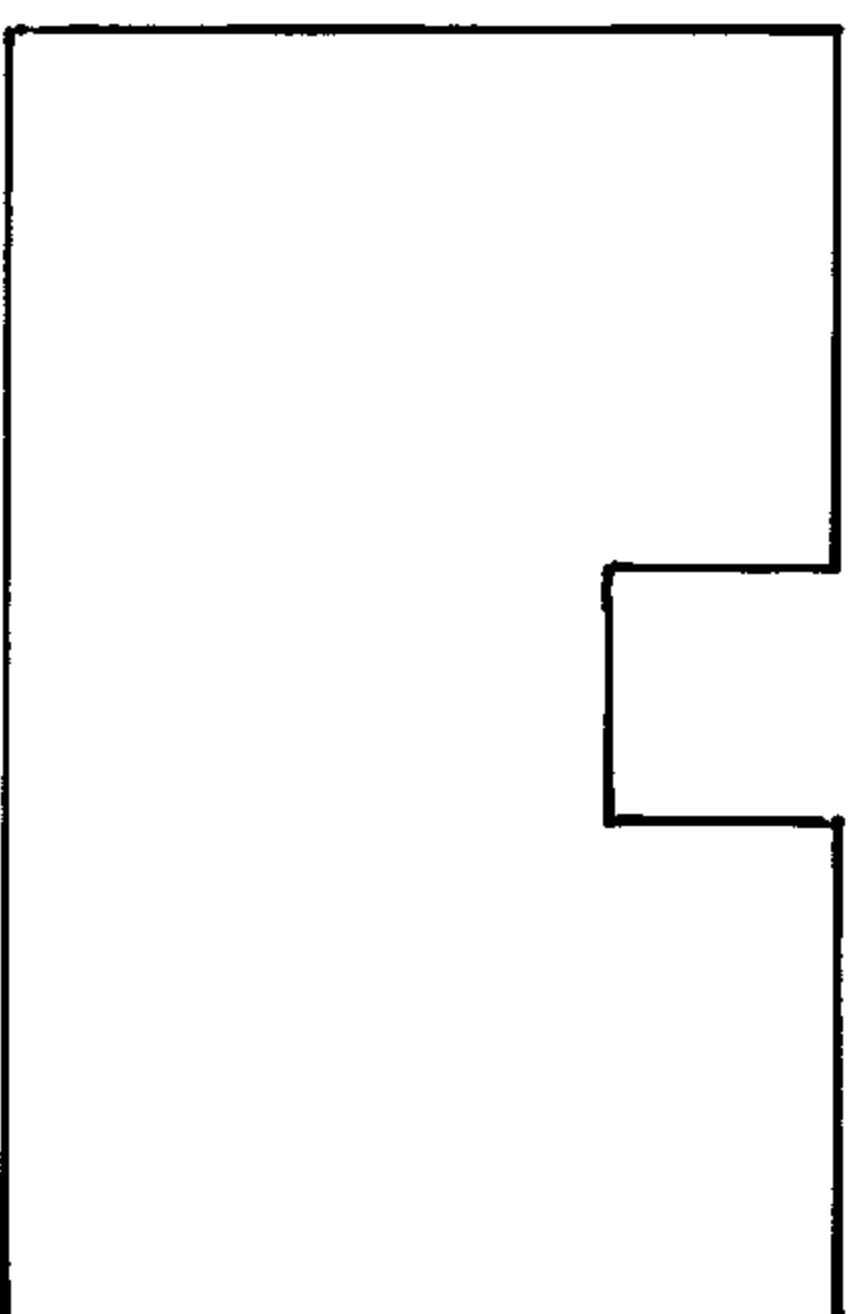
(14) 長方形之宅地，凹缺太深，論凶。



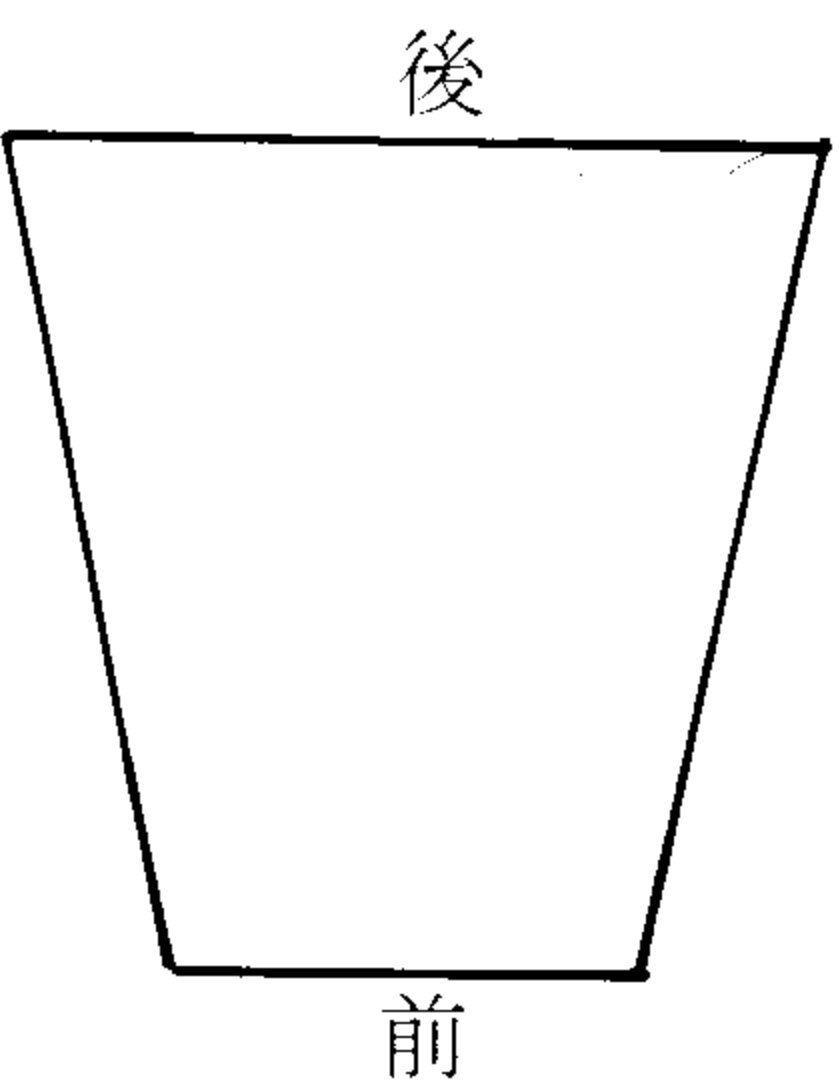
(15) 四方形之宅地，凹缺太深，論凶。



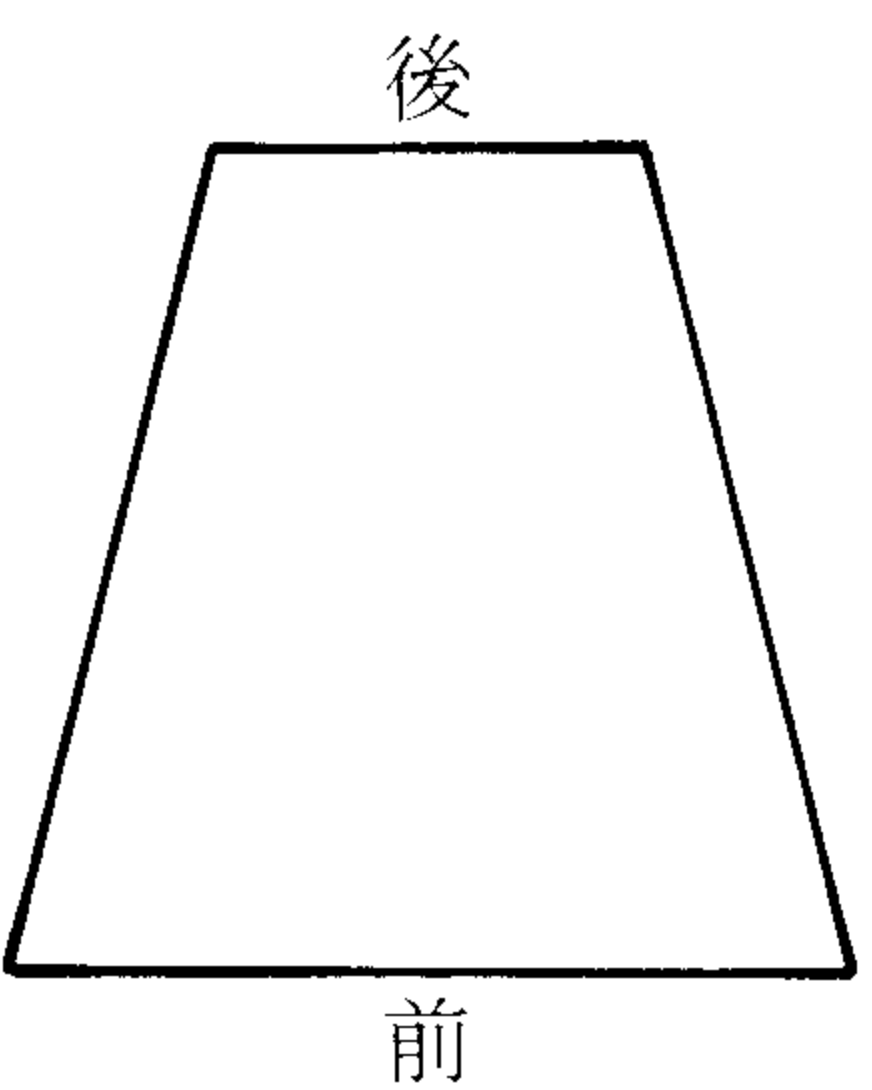
(16) 長方形之宅地，凹缺太深，論凶。



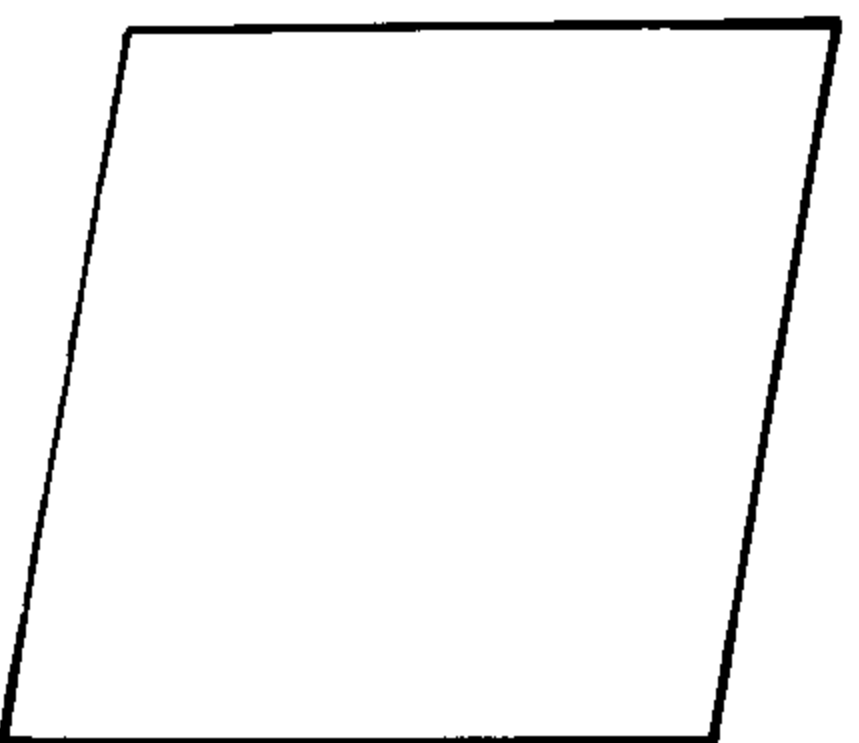
(17) 梯形之宅地，前太窄，論凶。



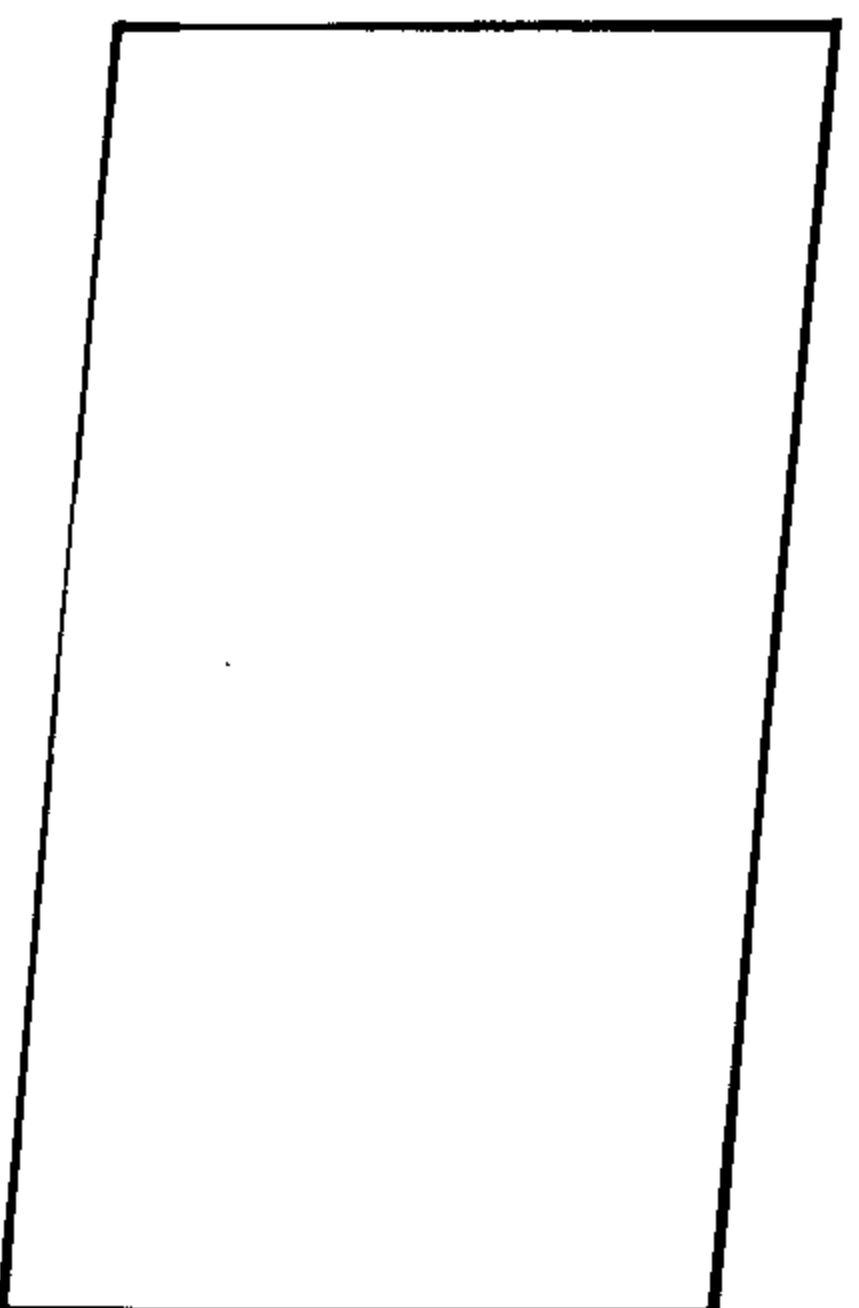
(18) 前寬後窄之宅地，論凶。



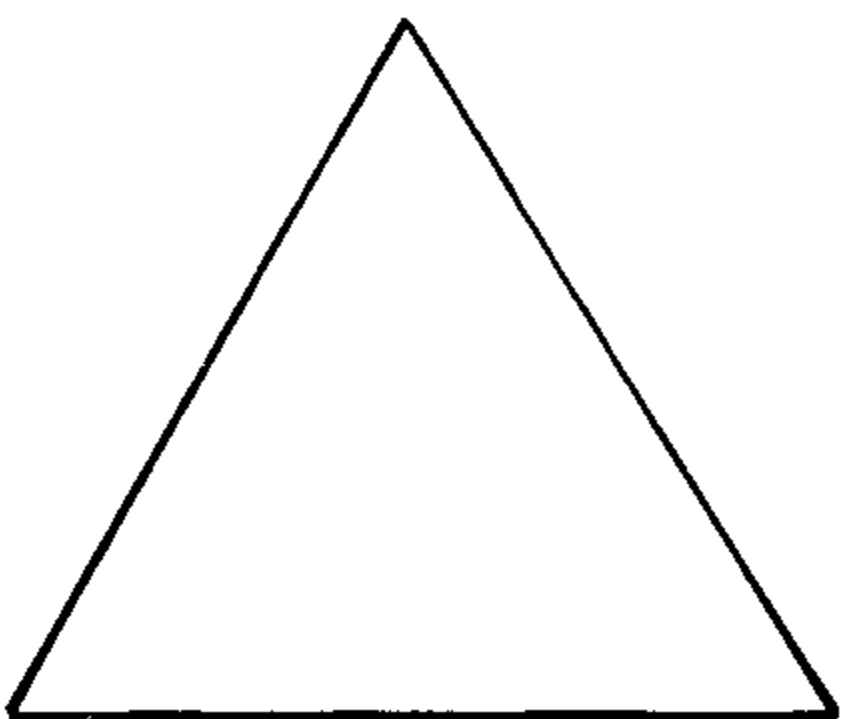
(19) 菱形四方成尖角，格局不正，非理想之宅地。



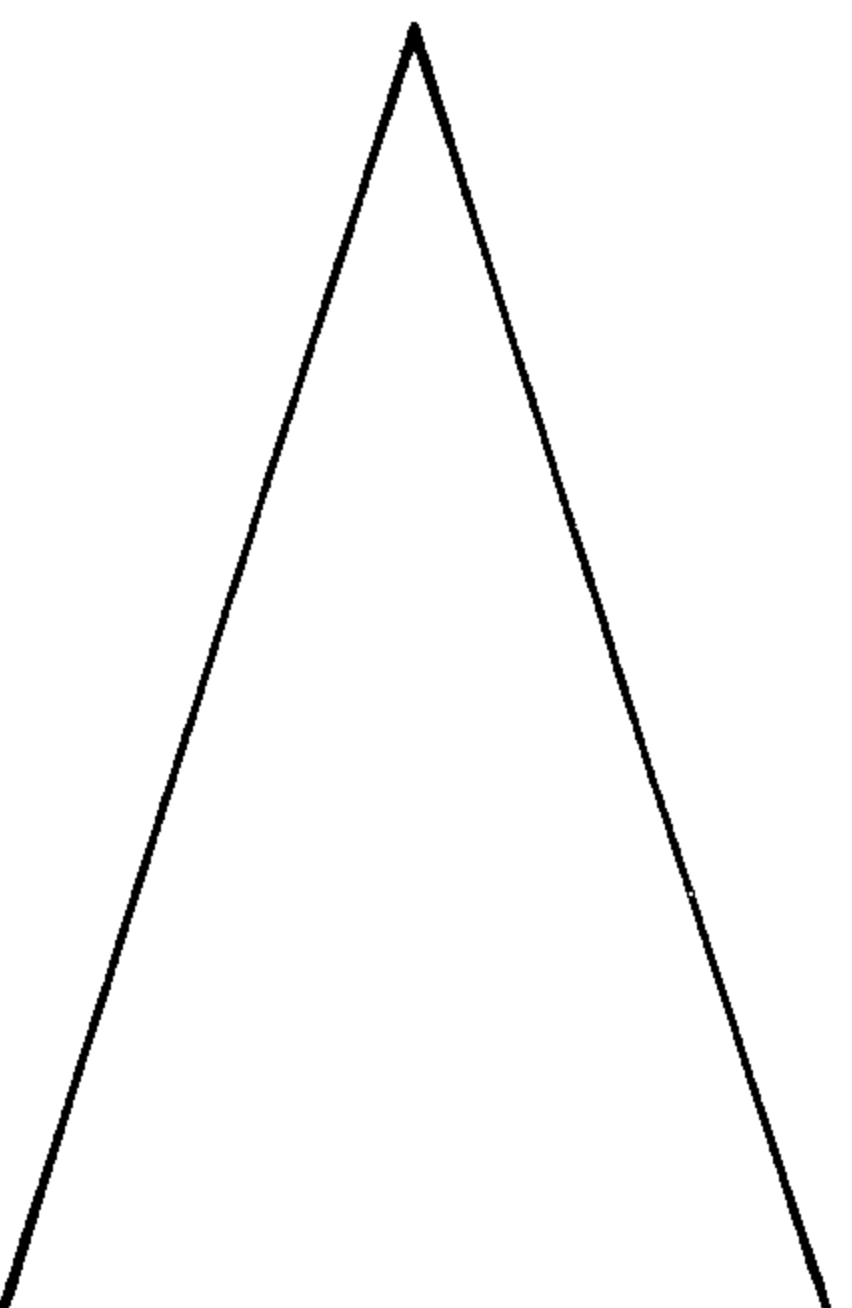
(20) 偏長之菱形宅地，論凶。



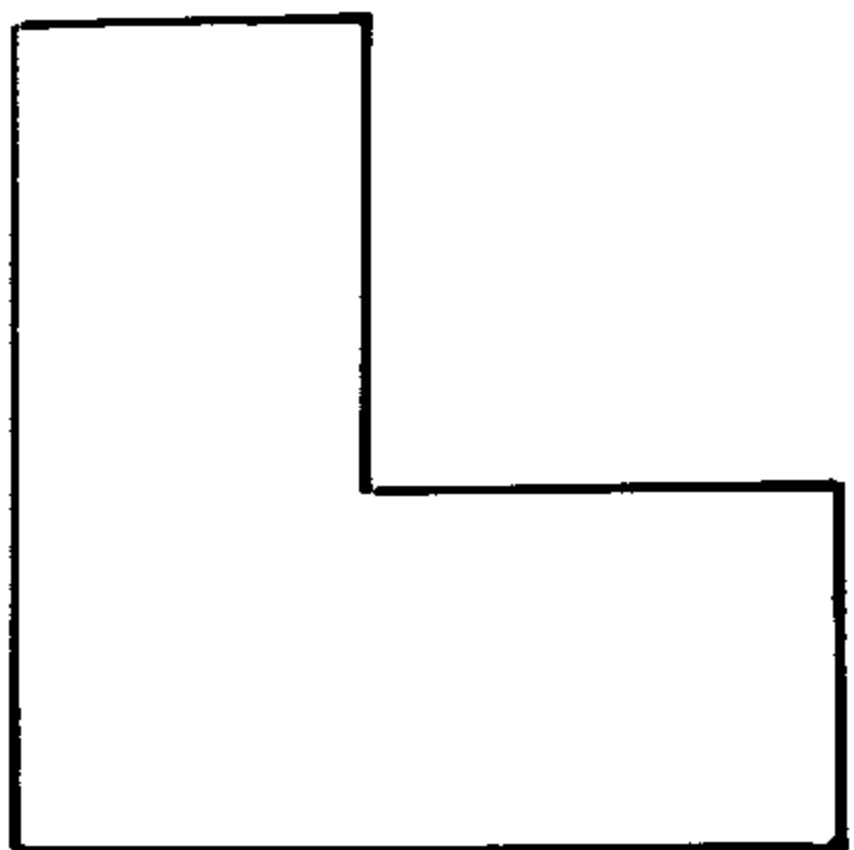
(21) 三角形之宅地，大凶。



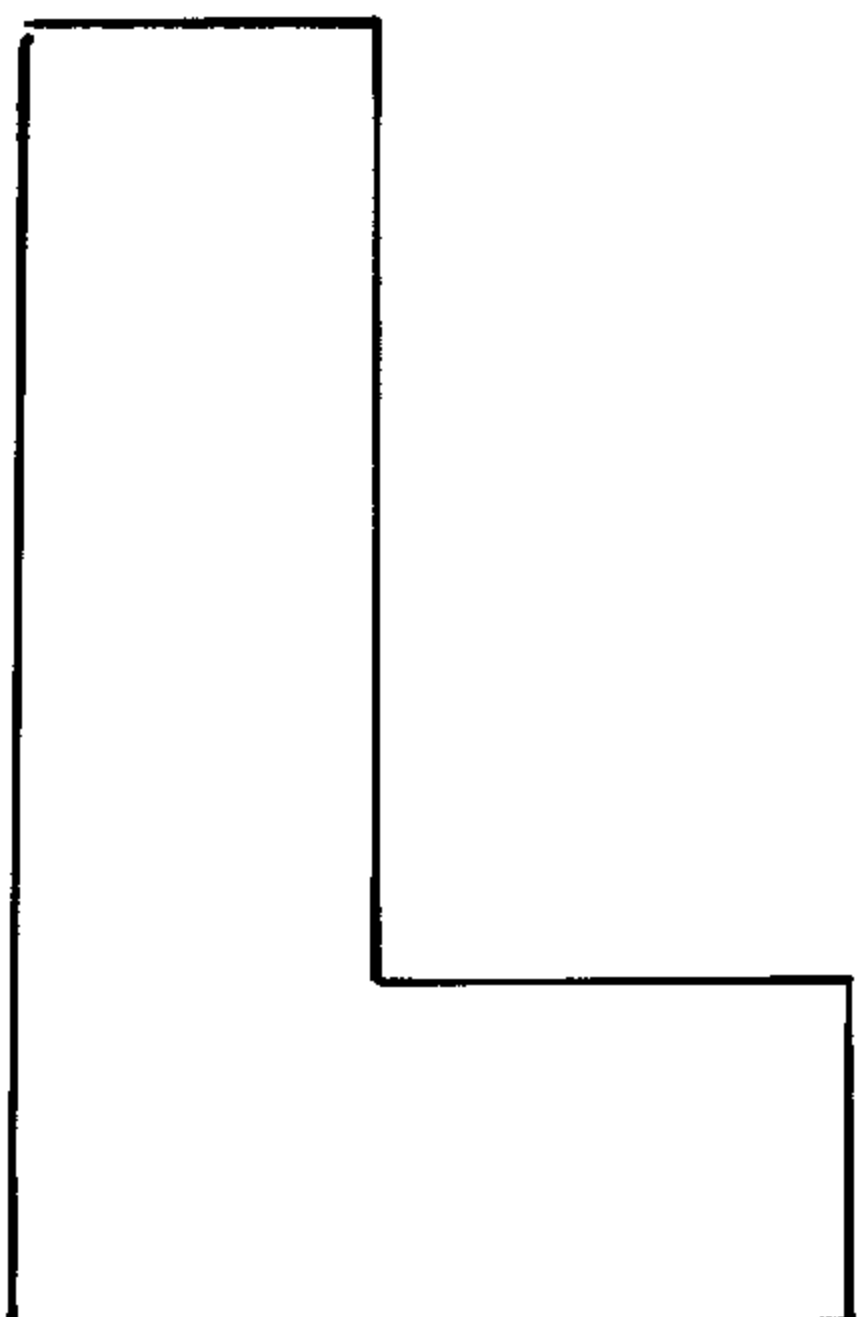
(22) 三角形之宅地，大凶。



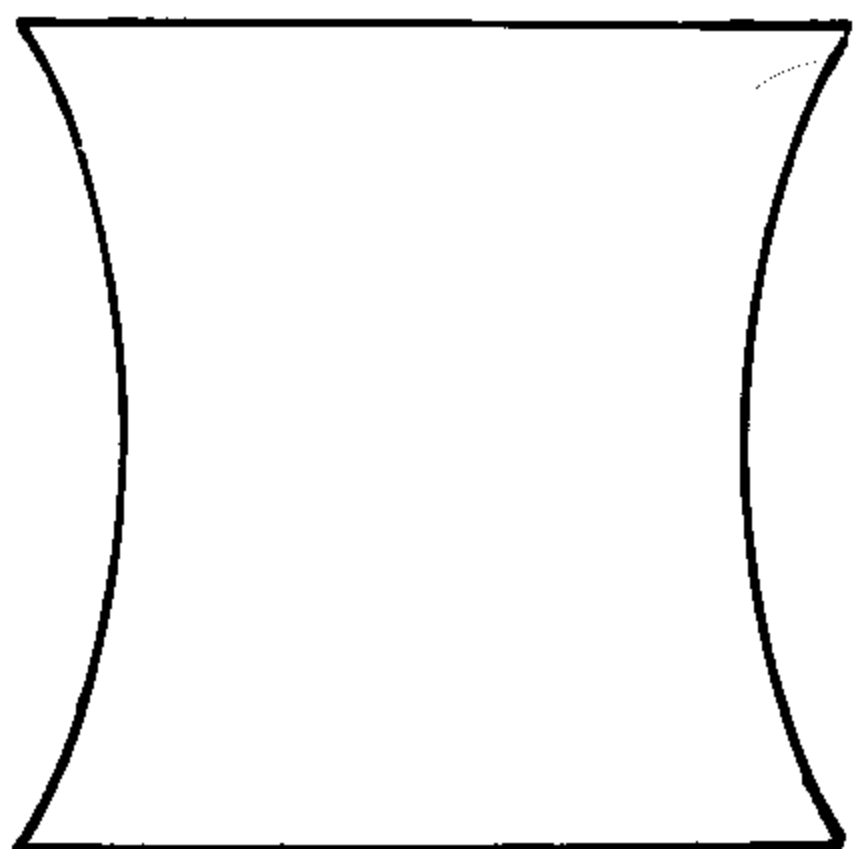
(23) L形之宅地，多半凶多吉少。



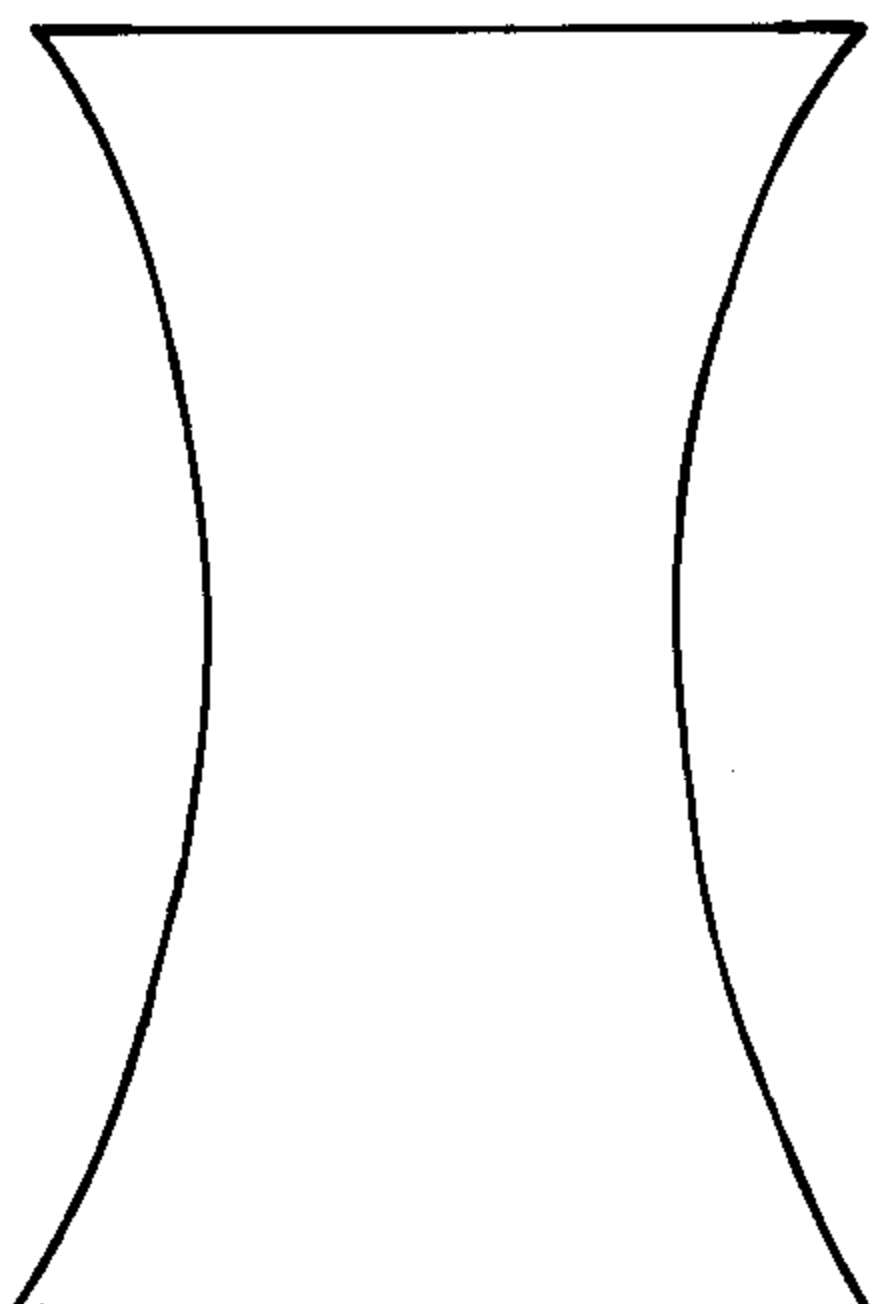
(24) L形之宅地，多半凶多吉少。



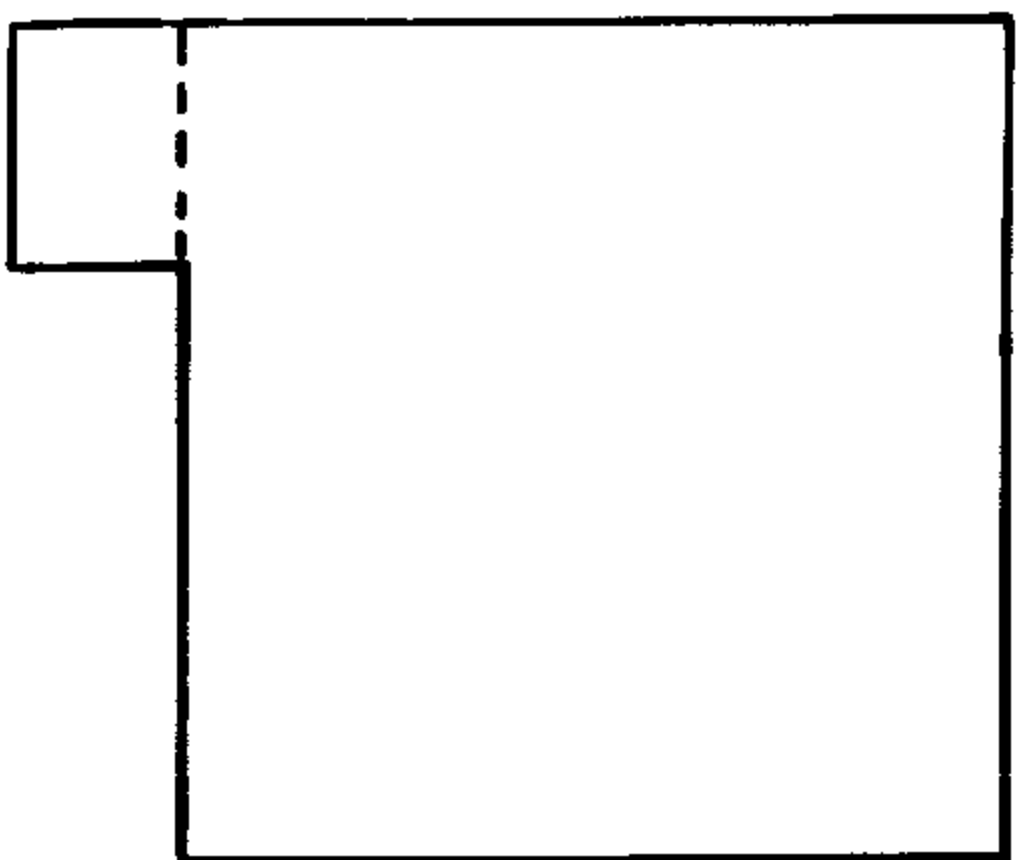
(25) 左右狹窄之宅形，論凶。



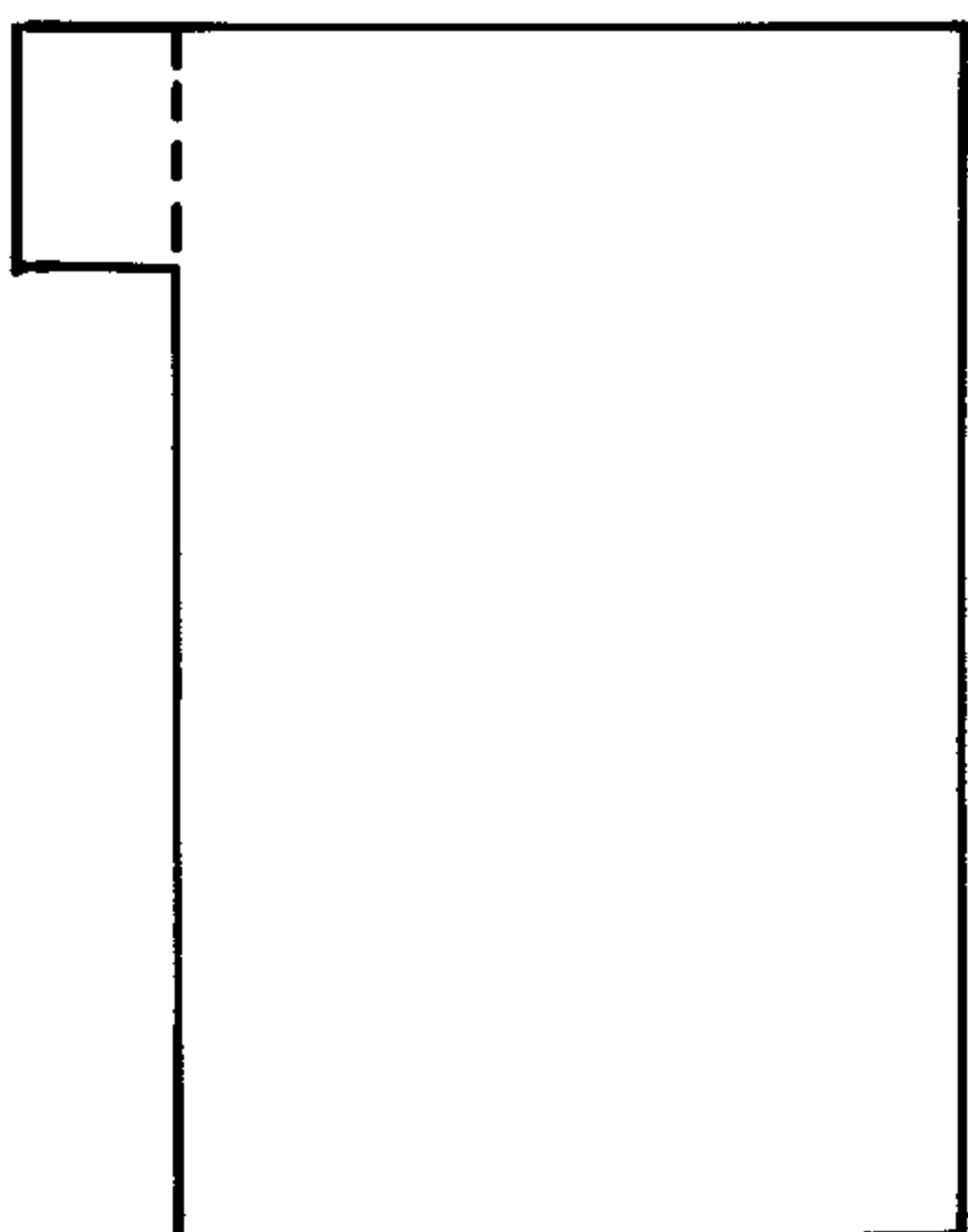
(26) 左右狹窄之宅形，論凶。




(27) 四方形之宅地，某角太凸出，論凶。




(28) 長方形之宅地，某角太凸出，論凶。



(29) 前方後尖之宅地，論凶。

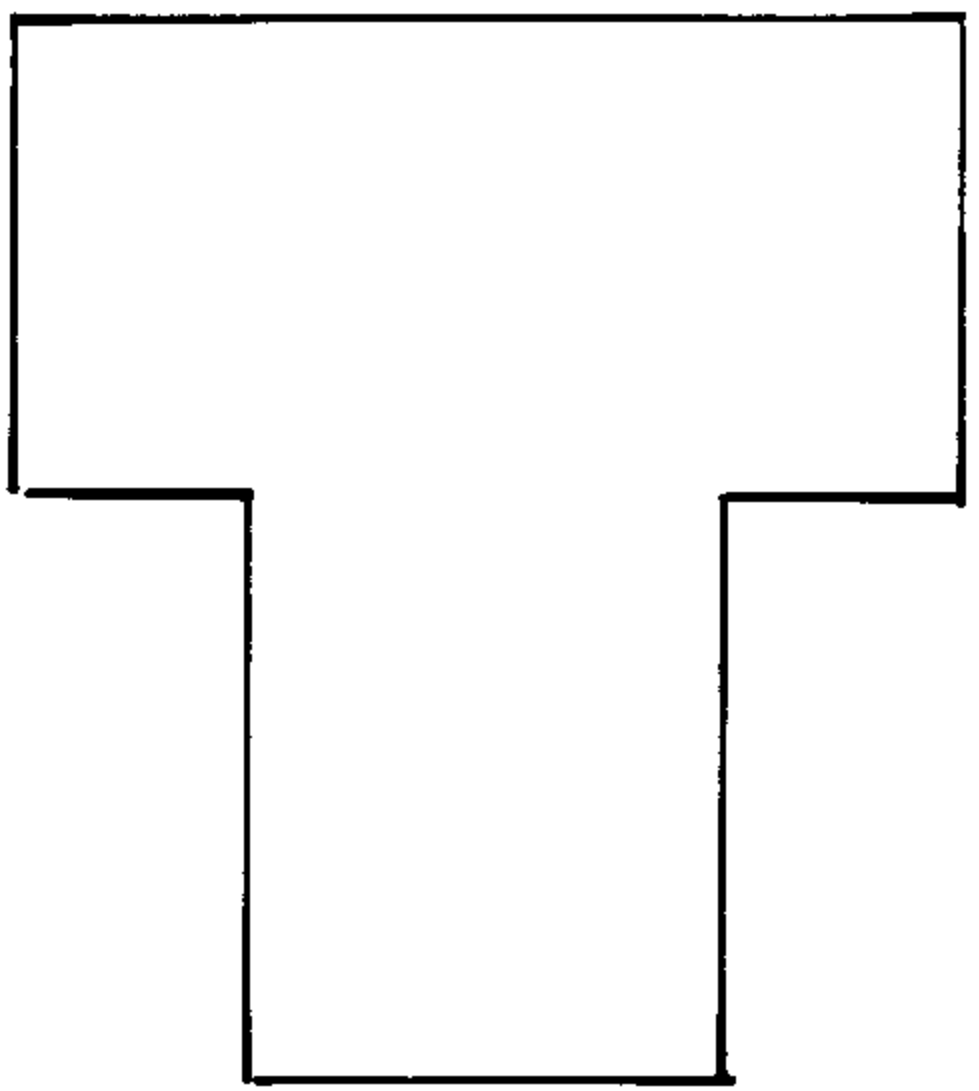


(30) 前尖後方之宅地，論凶。

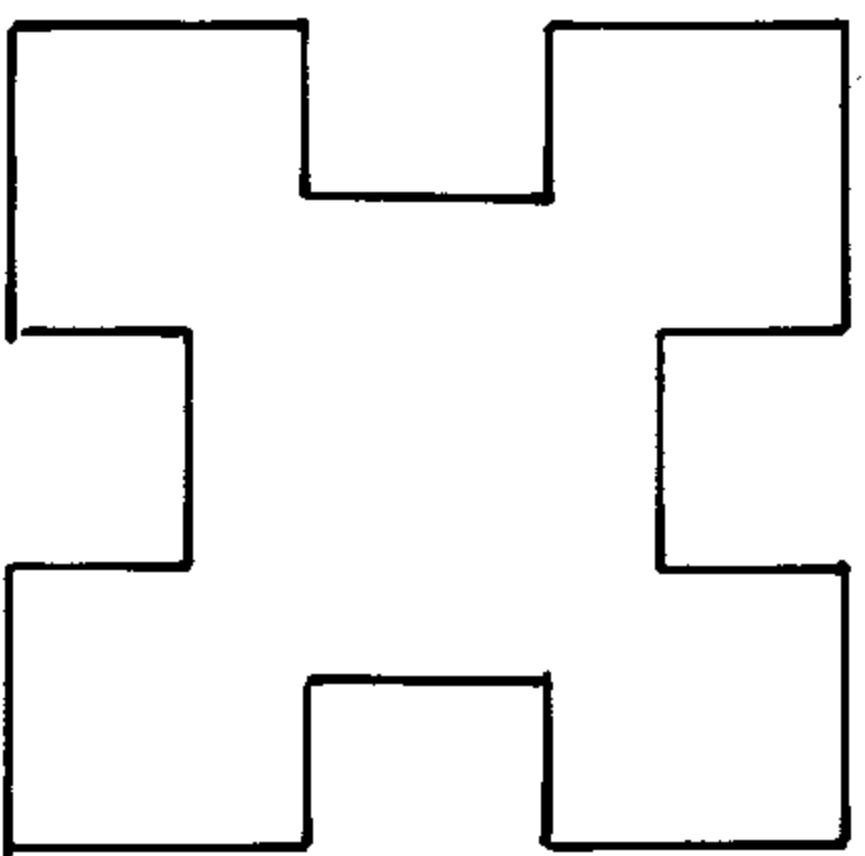




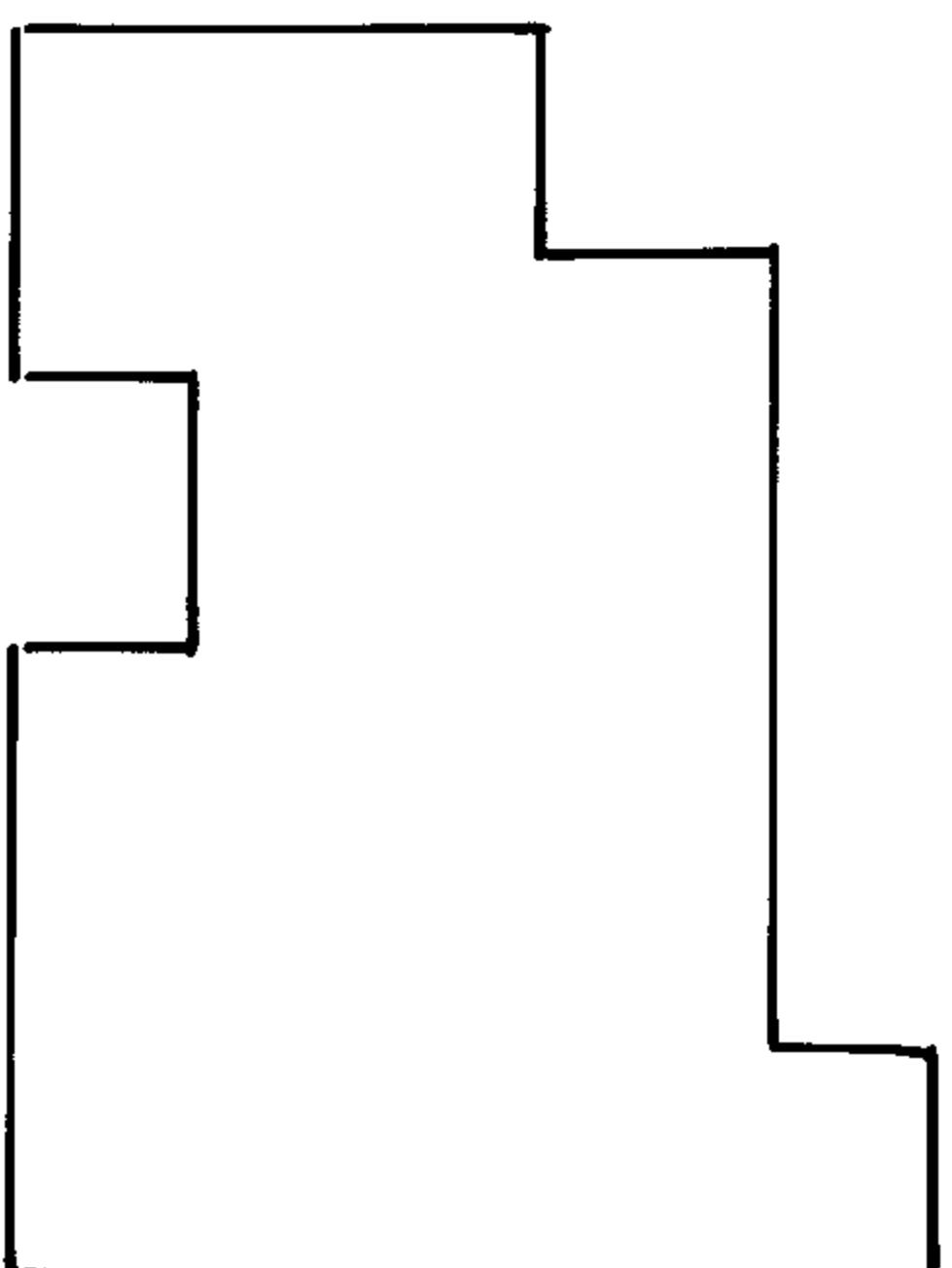
(31) T字形之宅地，論凶。



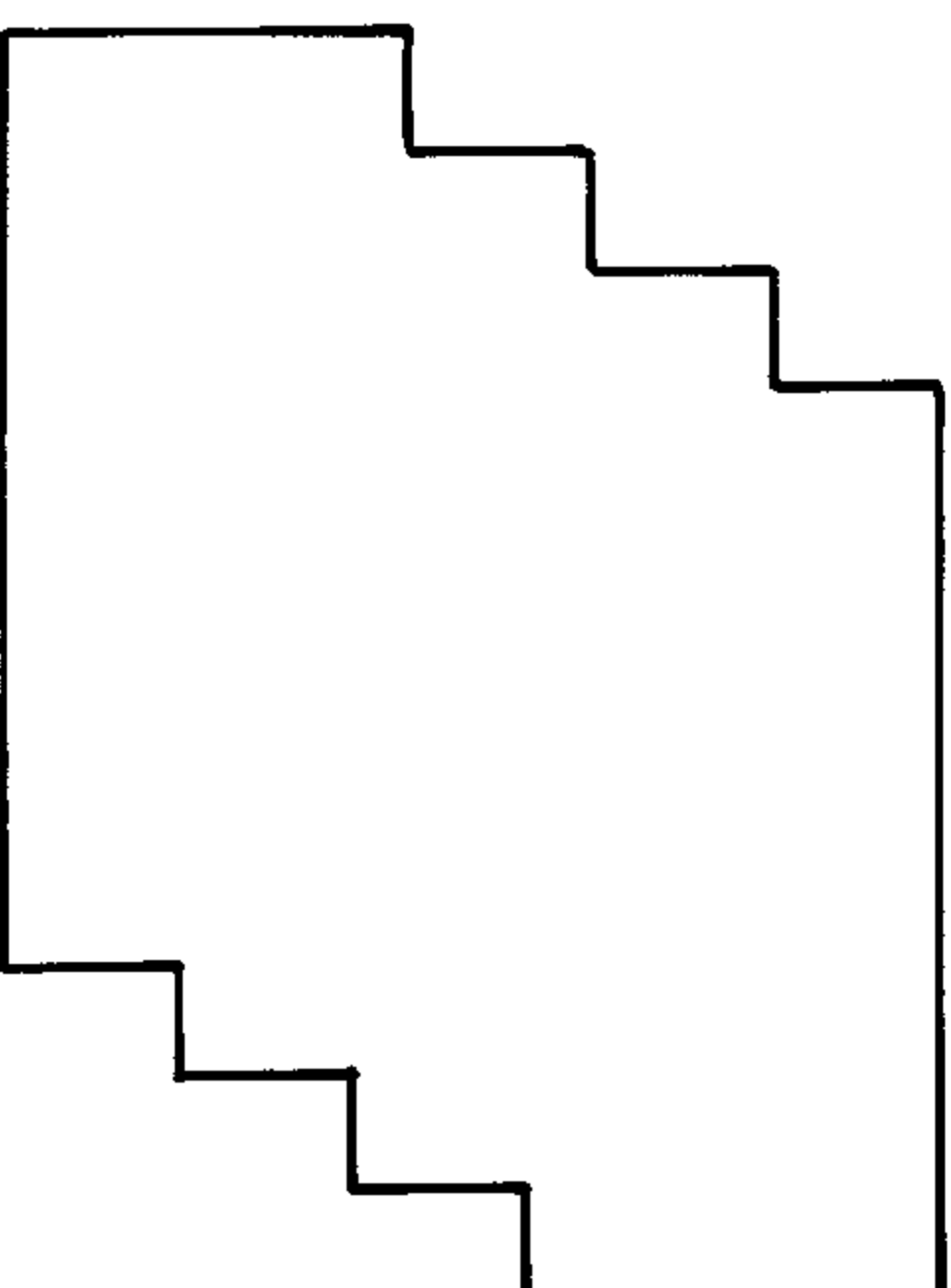
(33) 四方凹缺之宅地，若凹缺太大太深，則凶。若稍凹入，仍可用。



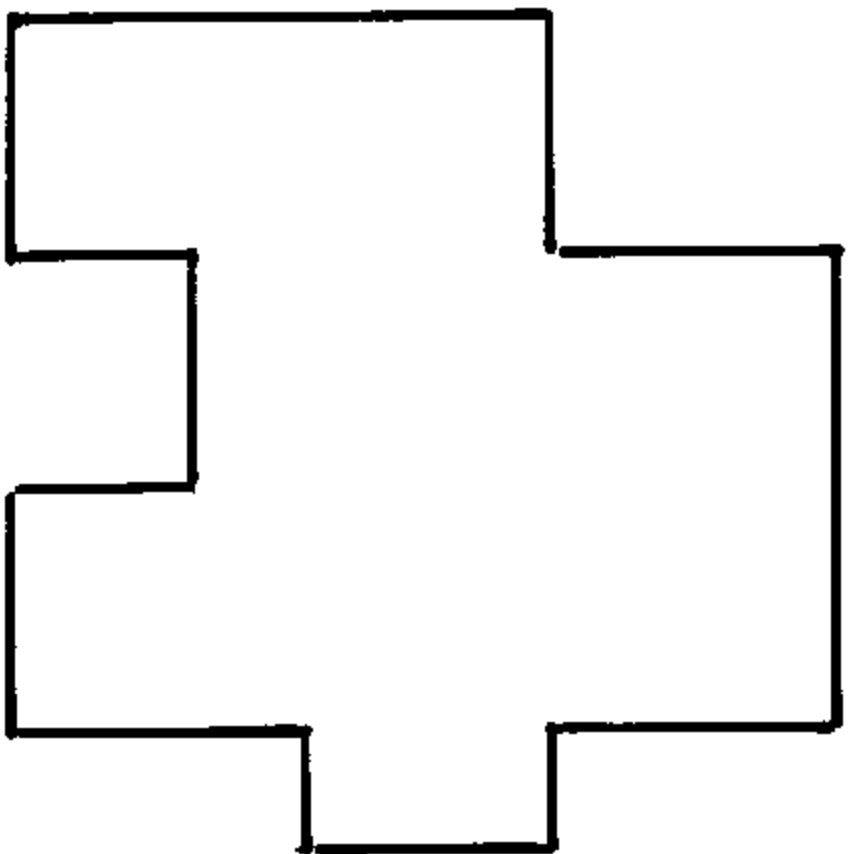
(32) 凹凸並見之宅地，凶多吉少。




(34) 多凹多角之宅地，論凶。



(35) 凹凸並見之宅地，凶多吉少。



(36) 前尖後尖之菱形宅地，論凶。



## 第三章 注意別犯空亡座向

現代年輕一輩者，買房子時，大多很少去注意房屋住宅座向之吉凶；如果稍有風水概念者，頂多會注意房屋之座向與本人是否相合；若是老一輩有風水常識者，多半知道座向不可犯空亡。

所謂「犯空亡」，就是工廠住宅的座向，在八卦八方位之交界線上，台語叫「沒字向」。地理風水學將後天八卦配八方位，即「坎卦北方、艮卦東北方、震卦東方、巽卦東南方、離卦南方、坤卦西南方、兌卦西方、乾卦西北方。」所以地理風水行家有時稱：「北方為坎方、東北方為艮方、東方為震方、東南方為巽方、南方為離方、西南方為坤方、西方為兌方、西北方為乾方。」

一般三合法之地理師（目前台灣地理師，一半以上都是學三合法，學三元法的較少。）為人立向（即立陰陽宅之座向）時；(1)不立「正向」，如立正北、正南、正東、正西等，都是偏左或偏右，定在「分金」線上，如要立座北，必偏東北或偏西北在「分金」線上。(2)不

立「空亡」向，即八卦八方位交界線之座向，一定會避開，因為只要座向立在「分金」線上，就絕不會立在空亡座向，除非是半路出身的土師父，看不懂羅經，弄錯才會誤立空亡向。（本段提到的，屬於地理專業學問，讀者若看不懂也無妨，只要有印象即可。）

座向在八卦八方位交界線上犯空亡，又叫「出卦」。即座向度數超出八卦方位安全度數，在凶度數上。根據經驗陰陽宅之座向，犯出卦空亡者，即使陰陽宅收吉水，內外格局方正清而不雜，宅逢旺運，最終必受其凶害，而發凶禍；主疾病、怪病、車禍、血光、意外、橫禍、家庭不和、事業不順、破財破產、殘疾、官訟、入獄、死亡、鰥寡孤獨、絕嗣……等凶事，親身經歷者，方知其凶力之大，希望讀者買房子、蓋工廠時，一定要避開出卦空亡座向。

有首古歌形容出卦空亡之害：「辛戌交逆獨傷人（辛戌中線）。乙辰凶星不留人（乙辰中線）。丁未並行家無粟（丁未中線）。癸丑之中定空神（癸丑中線）。寅甲雙行家耗散（寅甲中線）。申庚水上仔細尋（申庚中線）。亥壬若逢人吐血（亥壬中線）。巳丙之中定遭刑（巳丙中線）。」

風水學表示方位，除了用八卦代表八方位外，另外用更精細的「二十四山」來表示座向方向。八卦是將圓周三百六十度粗分為八等分，每卦每方位佔四十五度；二十四山是將圓周三百六十度細分為二十四等分，每山每方位佔十五度。將八卦配合二十四山，則每卦為三

山，每卦四十五度，分成三山，每山佔十五度。

例如坎卦為北方，離卦為南方，若工廠住宅之座向為座北向南，因為坎卦含三山為「壬、子、癸」，離卦含三山為「丙、午、丁」，若座向改用二十四山表示時，則「壬山丙向、子山午向、癸山丁向。」這三個座向，仍然都是座北向南。地理師論陰陽宅之座向，都是用二十四山來表示，較少使用八卦八方位論座向，只有在跟客戶或一般人，談座向時，才會使用八方位論座向。

下面將八卦及二十四山圓周度數列出：

## 八卦廿四山圓周度數（每卦45度，每山15度，見後附圖）

坎卦	壬山·337.5～352.5度。	巽卦	辰山·112.5～127.5度。	兌卦	庚山·247.5～262.5度。
	子山·352.5～7.5度。		巽山·127.5～142.5度。		酉山·262.5～277.5度。
	癸山·7.5～22.5度。		巳山·142.5～157.5度。		辛山·277.5～292.5度。
艮卦	丑山·22.5～37.5度。	離卦	丙山·157.5～172.5度。	乾卦	戌山·292.5～307.5度。
	艮山·37.5～52.5度。		午山·172.5～187.5度。		乾山·307.5～322.5度。
	寅山·52.5～67.5度。		未山·187.5～202.5度。		亥山·322.5～337.5度。
67.5度～22.5度		202.5度～157.5度		337.5度～292.5度	
22.5度～337.5度		157.5度～112.5度		292.5度～247.5度	

震卦

甲山・67.5～82.5度。  
卯山・82.5～97.5度。  
乙山・97.5～112.5度。

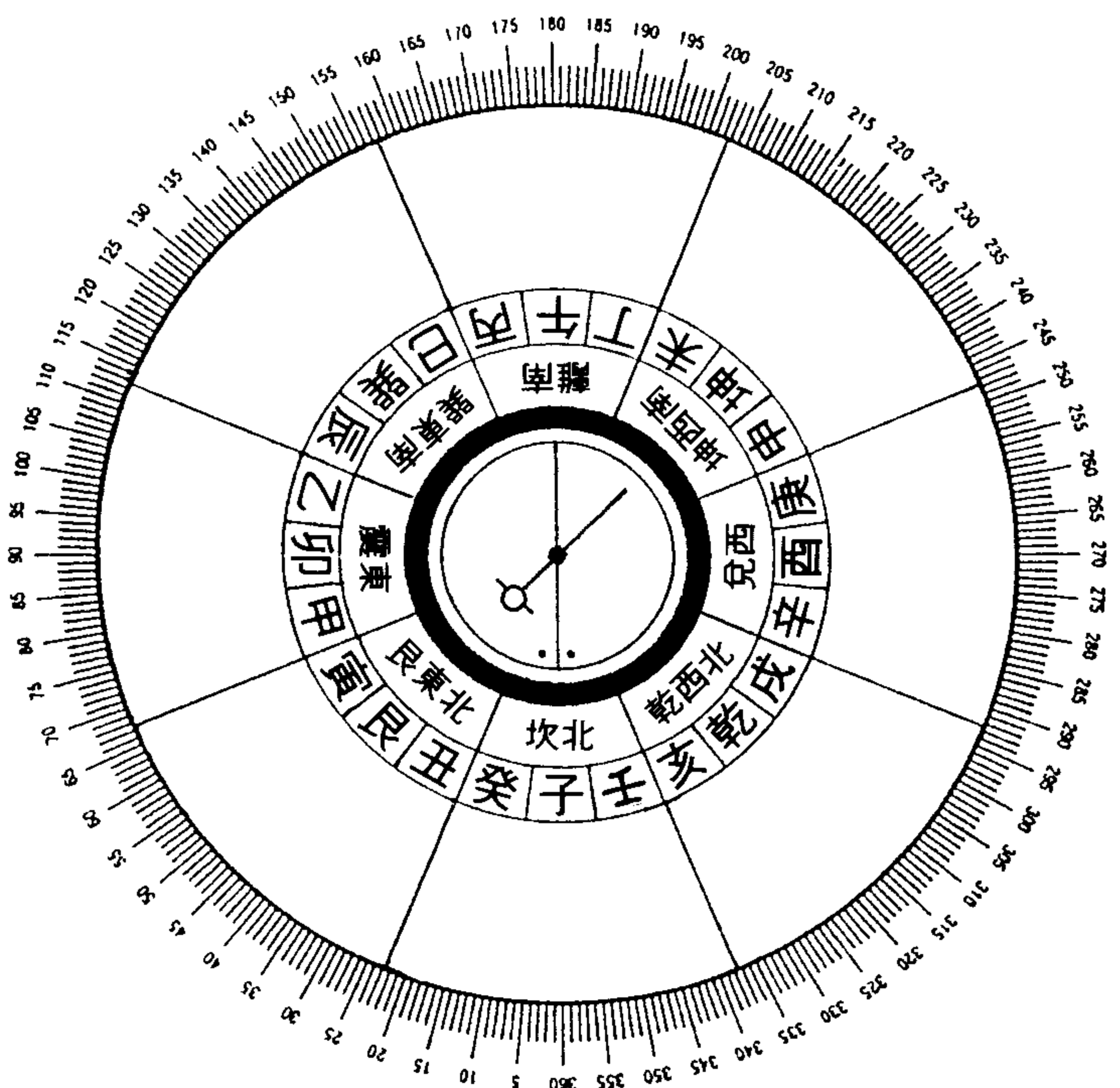
112.5度～67.5度

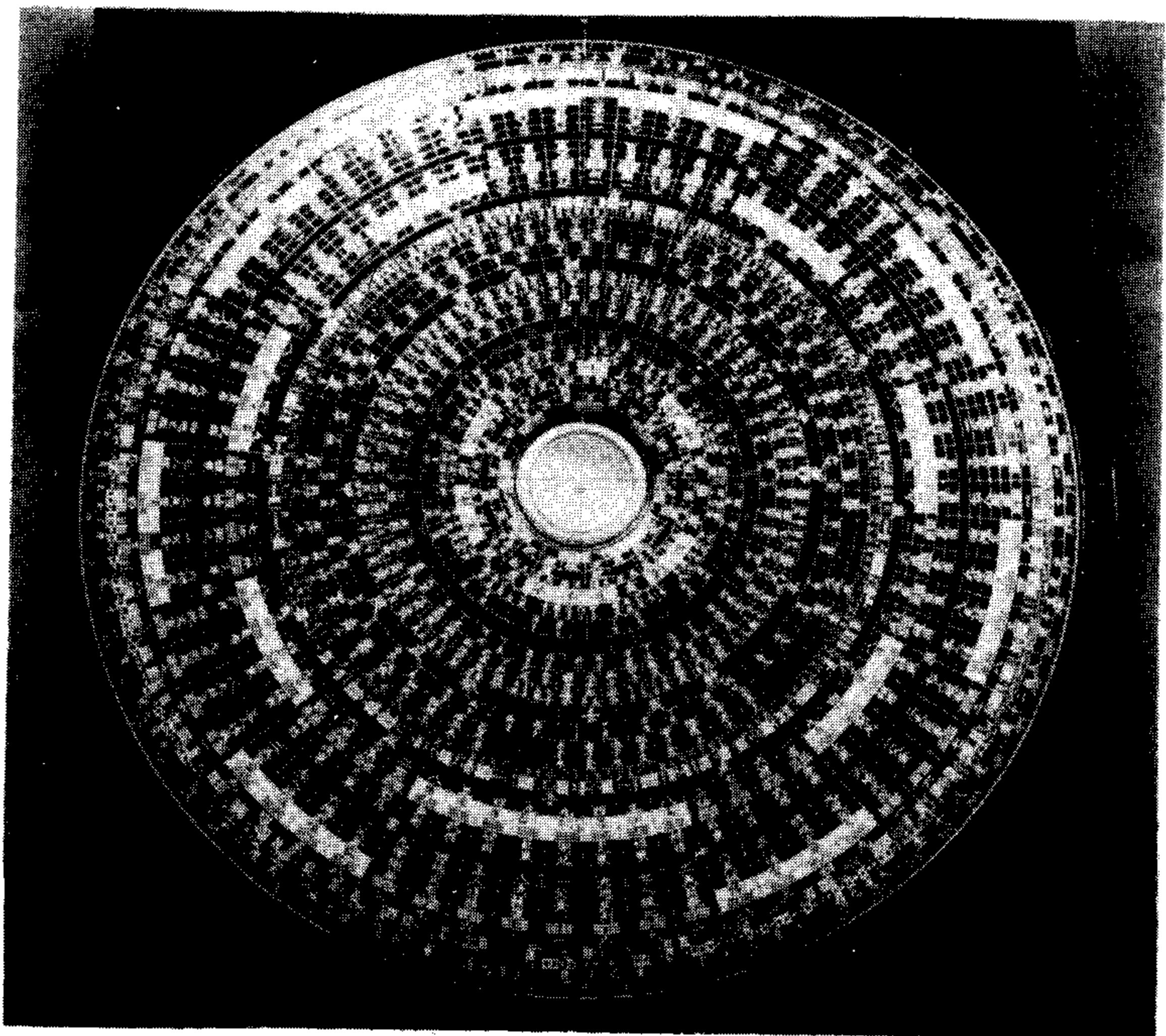
坤卦

未山・202.5～217.5度。  
坤山・217.5～232.5度。  
申山・232.5～247.5度。

247.5度～202.5度

八卦廿四山及圓周度數表





- (1) 羅經是風水師測量陰陽宅座向，及內外局吉凶必備工具。羅經一般分為「三合盤」、「三元盤」及「三合三元綜合盤」。一般人購買時，可購買綜合盤較通用。購買時定要注意最外層是否有周天度數（圓周三百六十度），如此量座向時，才能測出正確度數，若沒有者，勿購買。
- (2) 羅經尺寸大小，一般地理師都使用七寸或八寸餘（台尺）之羅經，其刻度大小精確度皆適合視力輕鬆閱讀之範圍。



- (1) 使用指北針量座向時，指針上塗綠色或箭頭型指針，所指之方永遠是北方。使用時，要拿平穩，等指針穩定不搖動時，再左轉或右轉，使有塗色或箭頭那端，和刻度上〇度（360度）重疊，此時指針那方就是正北方。
- (2) 知道北方後，即可知東、西、南方，再對準工廠住宅之座向，即可知是那個座向。
- (3) 測量時，要遠離金屬建築物及物品，避免受磁場干擾不準。



# ◎本章應用要領：

(1)用指北針量工廠住宅之座向，讀出正確「座山」圓周度數。使用的指北針，最好買較高級盤面、數字刻度較大清楚者，像登山或軍用指北針，建議讀者最好是用地理風水用的羅經來量最精確。

(2)再以量出之「座山」度數（只用「座山」，可不必用「向」之度數。）對照後面附表「工廠住宅出卦空亡度數便覽」，看看自己之工廠住宅座向，是否犯了空亡出卦。

## 《例一》座北向南之工廠住宅。

①量出自己工廠住宅「座山」圓周度數，為座北之343度接近西北。

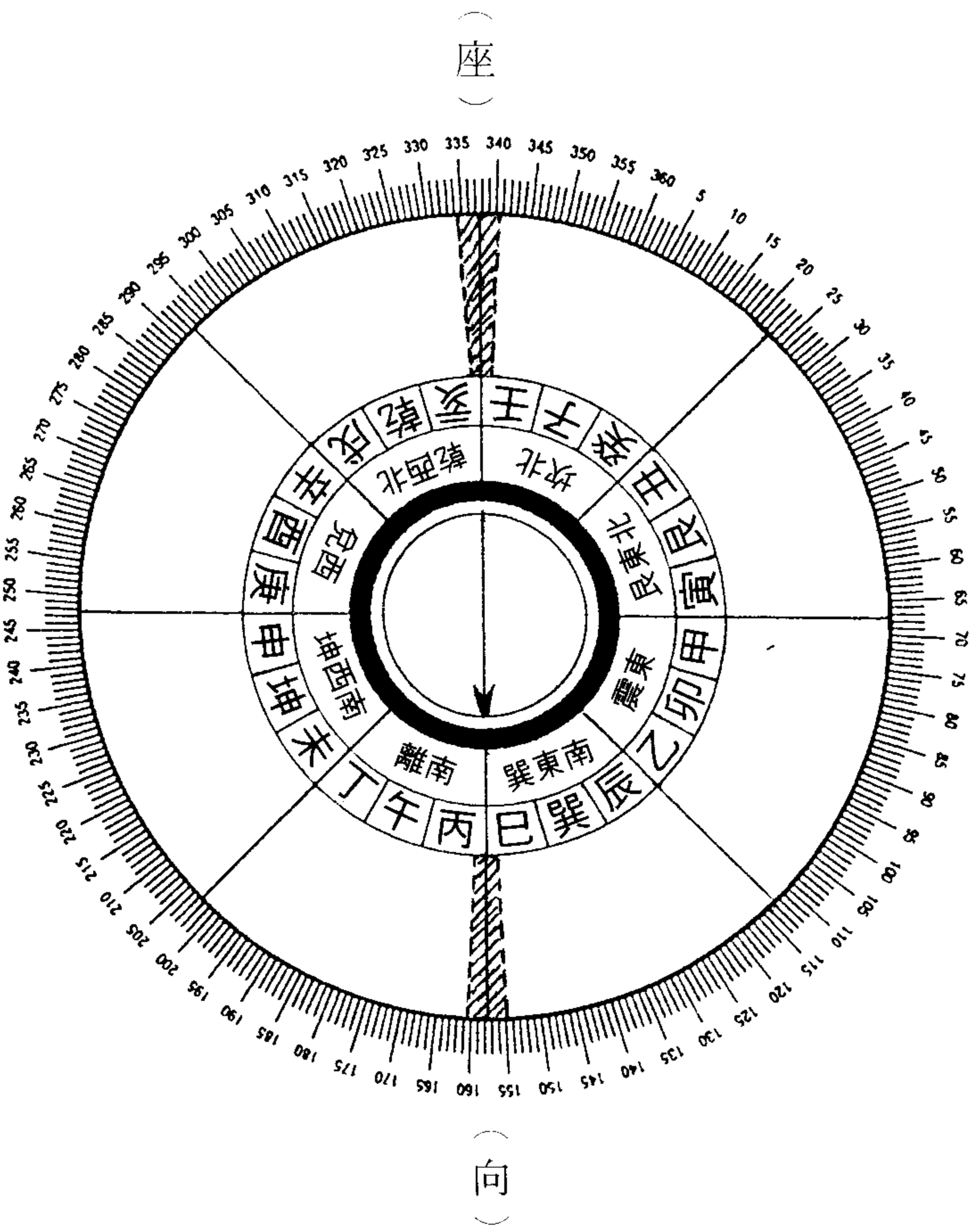
②查附表之(一)座北與座西北交界線，空亡出卦度數為334.5度到340.5度間，故知本工廠住宅座山343度，並不在此凶度數內，不犯空亡出卦。

## 《例二》座東向西之工廠住宅。

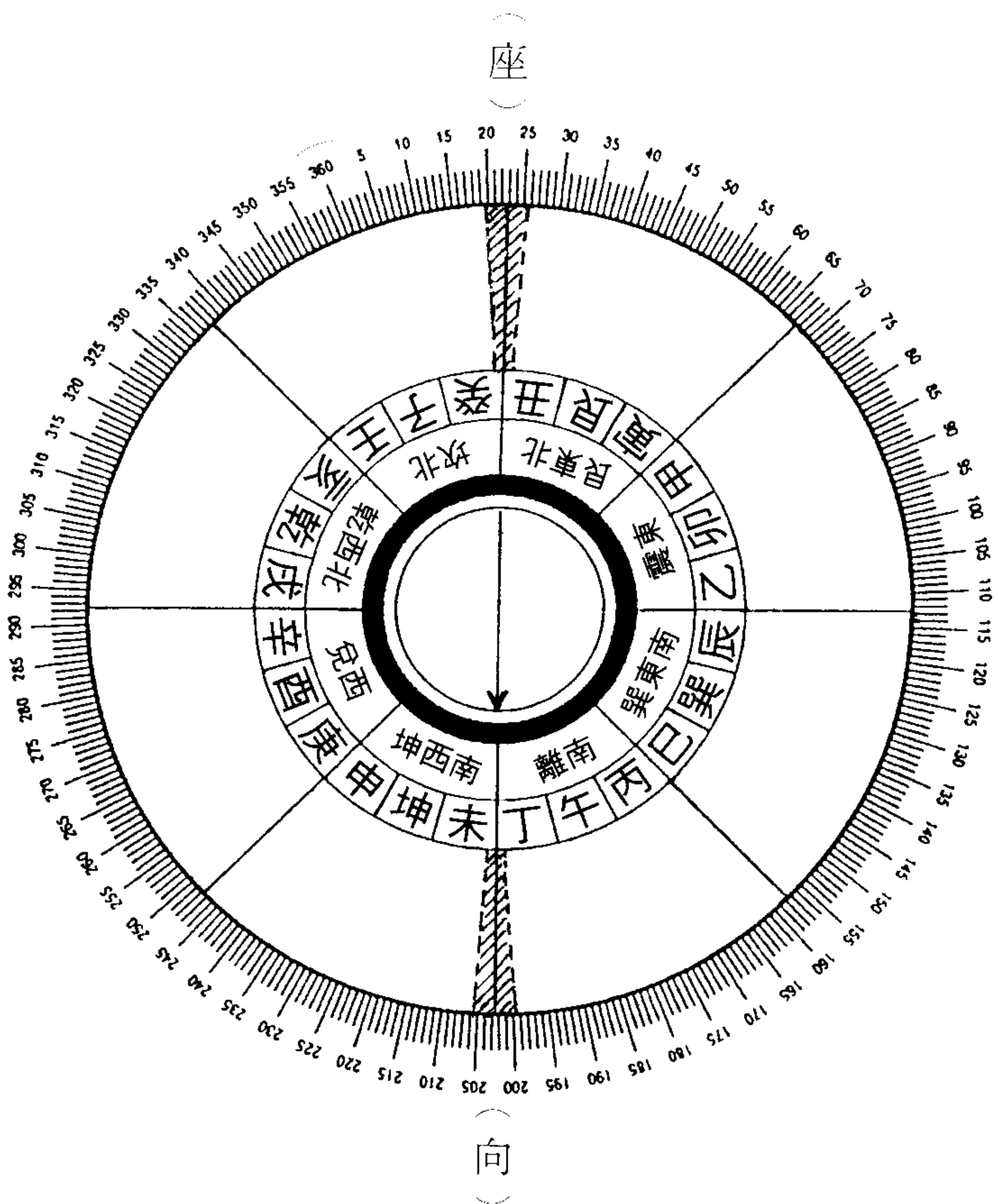
①量出自己工廠住宅「座山」圓周度數為座東之66度。

②查附表之(三)座東與座東北交界線，空亡出卦度數為64.5度到70.5度間，故知本工廠住宅座山66度，剛好在空亡出卦之凶度數上。如是住家，應趁早換吉宅為宜，若是工廠，因各種因素條件之考慮，不能換廠址時，也應住家和工廠分開住，另擇吉宅居住。

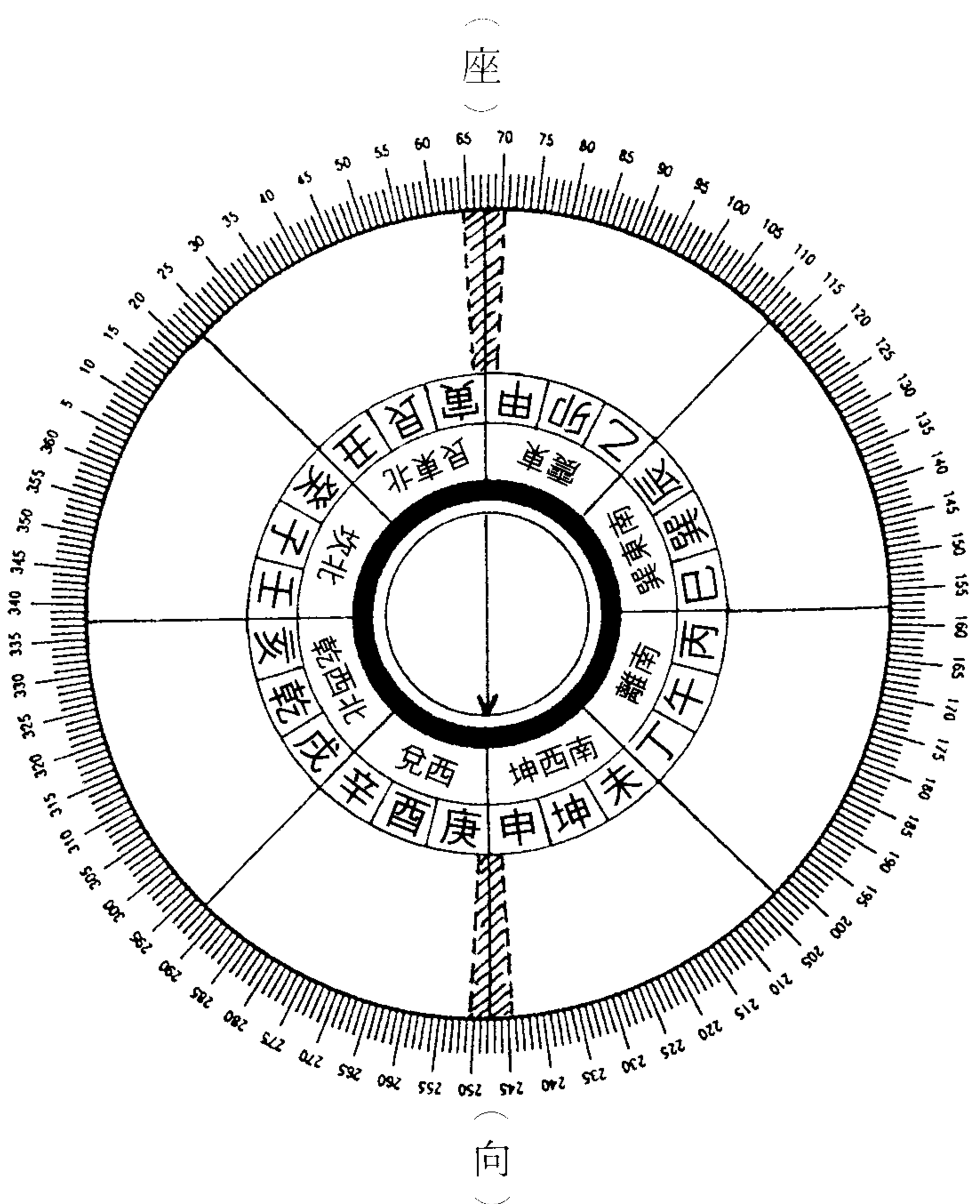
## 工廠住宅出卦空亡度數便覽



(一)座北與座西北中間交界線，圓周度數334.5度至340.5度間之工廠住宅，犯出卦空亡。(表中斜線部分)

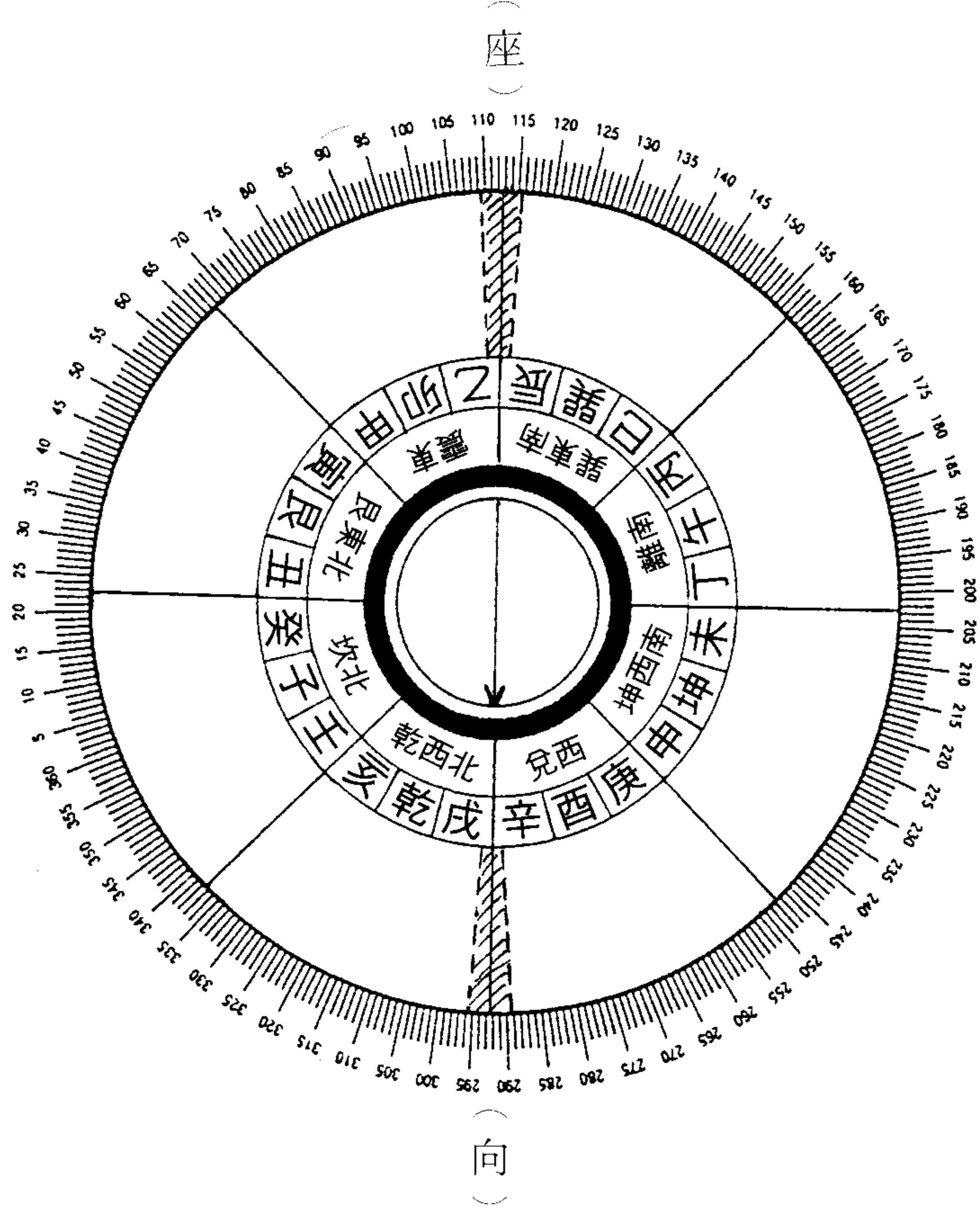


(二)座北與座東北中間交界線，圓周度數19.5度至25.5度間之工廠住宅，犯出卦空亡。  
(表中斜線部分)

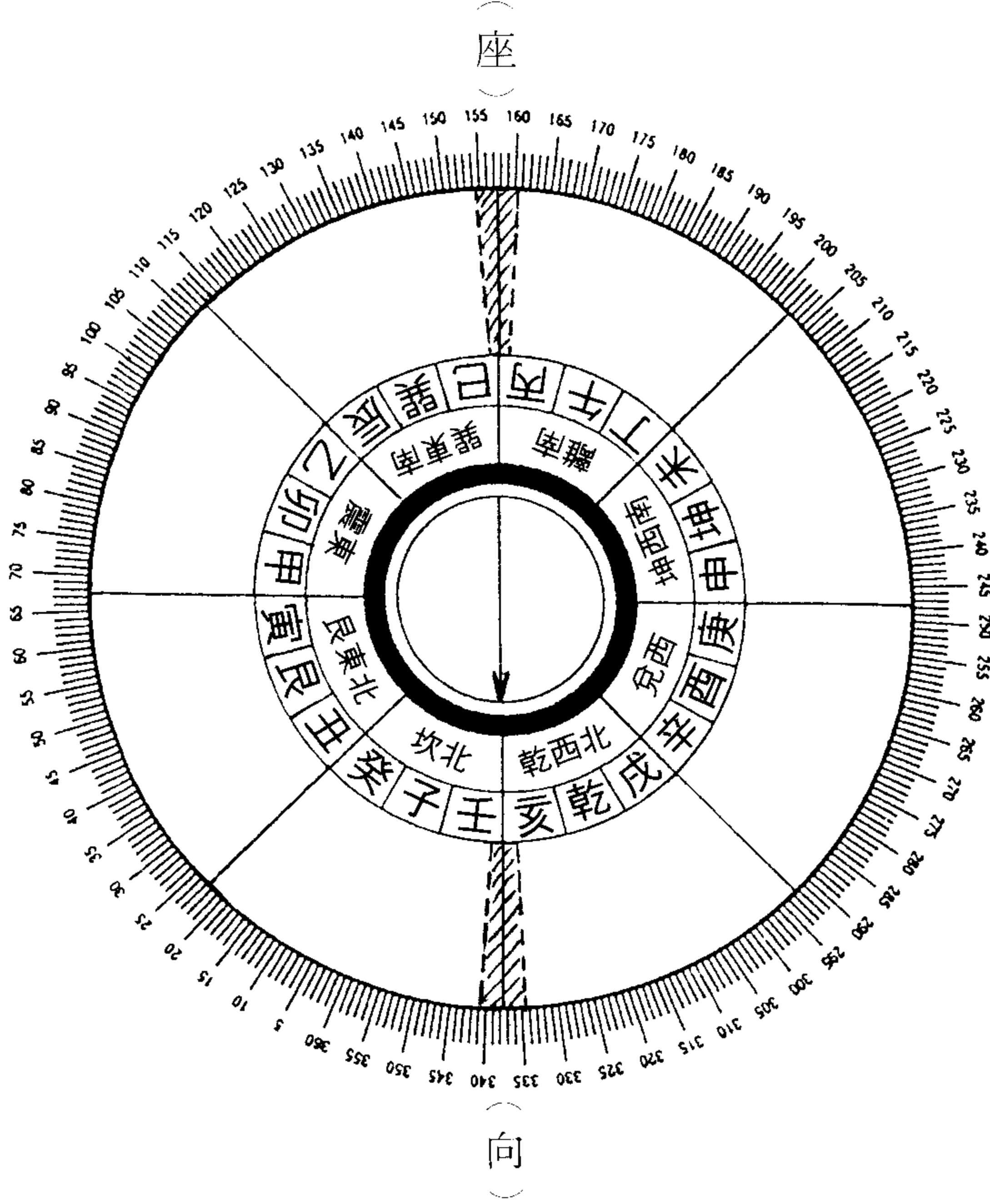


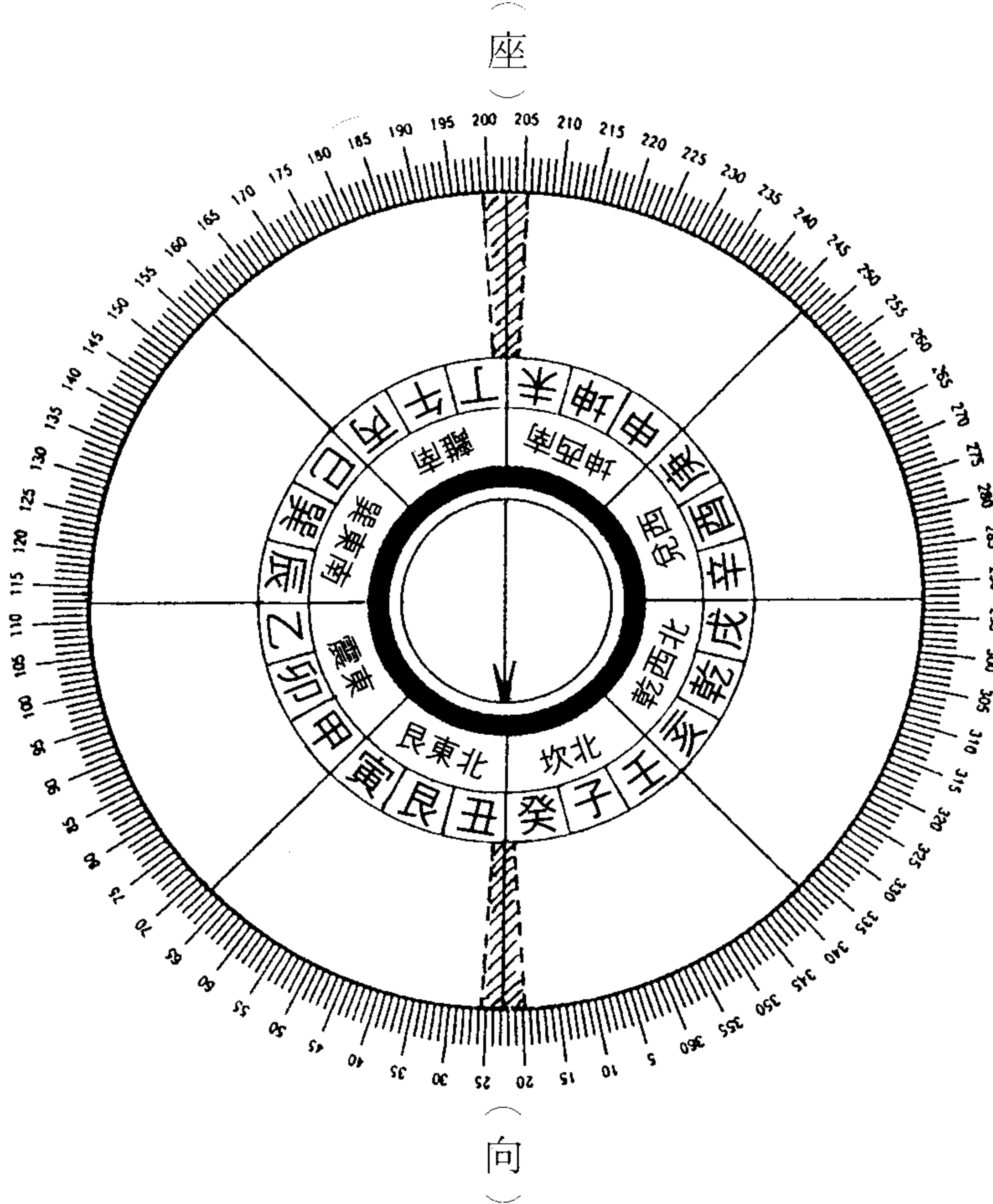
(三)座東與座東北中間交界線，圓周度數64.5度至70.5度間之工廠住宅，犯出卦空亡。  
(表中斜線部分)

(四)座東與座東南中間交界線，圓周度數109.5度至115.5度間之工廠住宅，犯出卦空亡。(表中斜線部分)

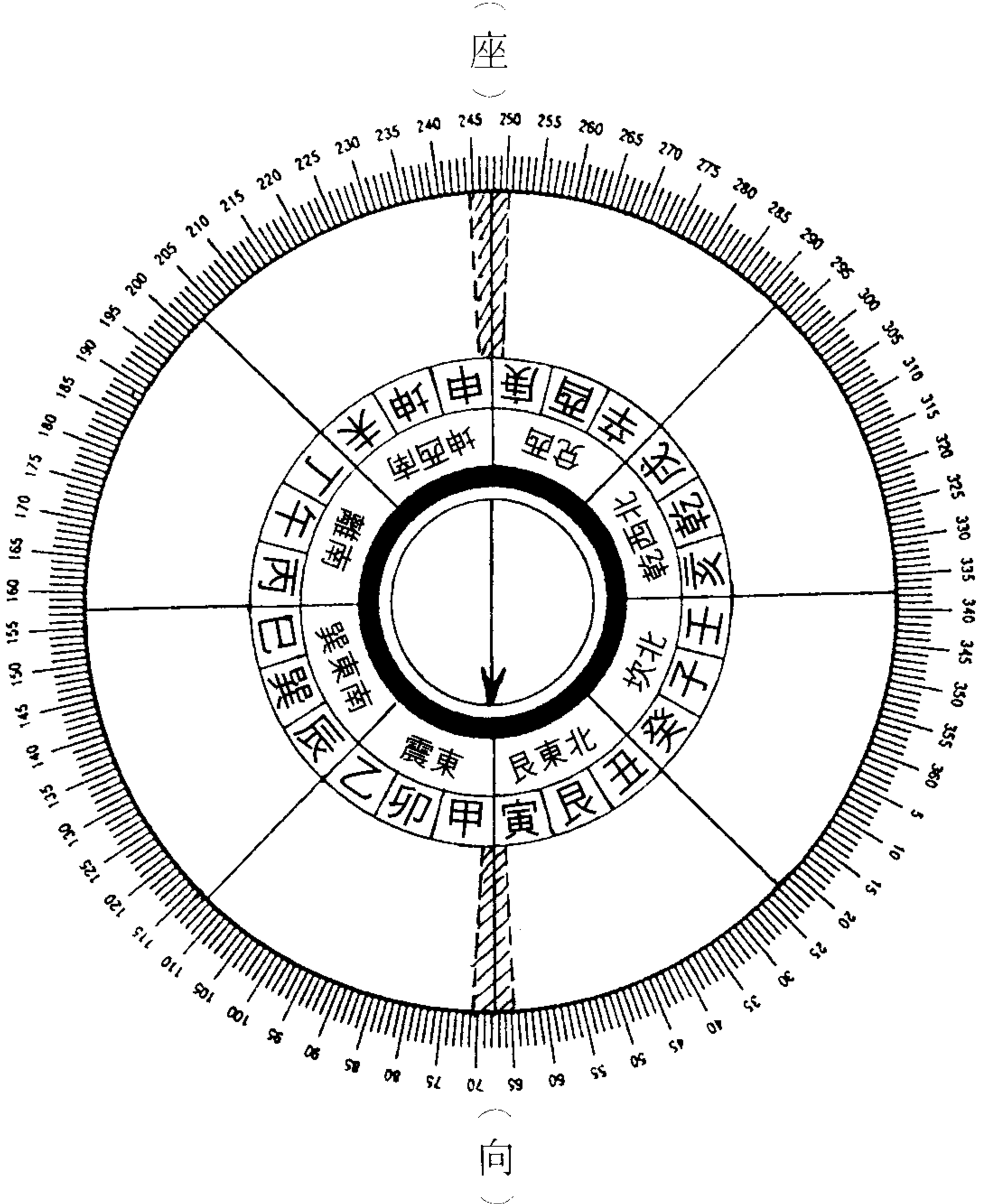


(五)座南與座東南中間交界線，圓周度數154.5度至160.5度間之工廠住宅，犯出卦空亡。(表中斜線部分)

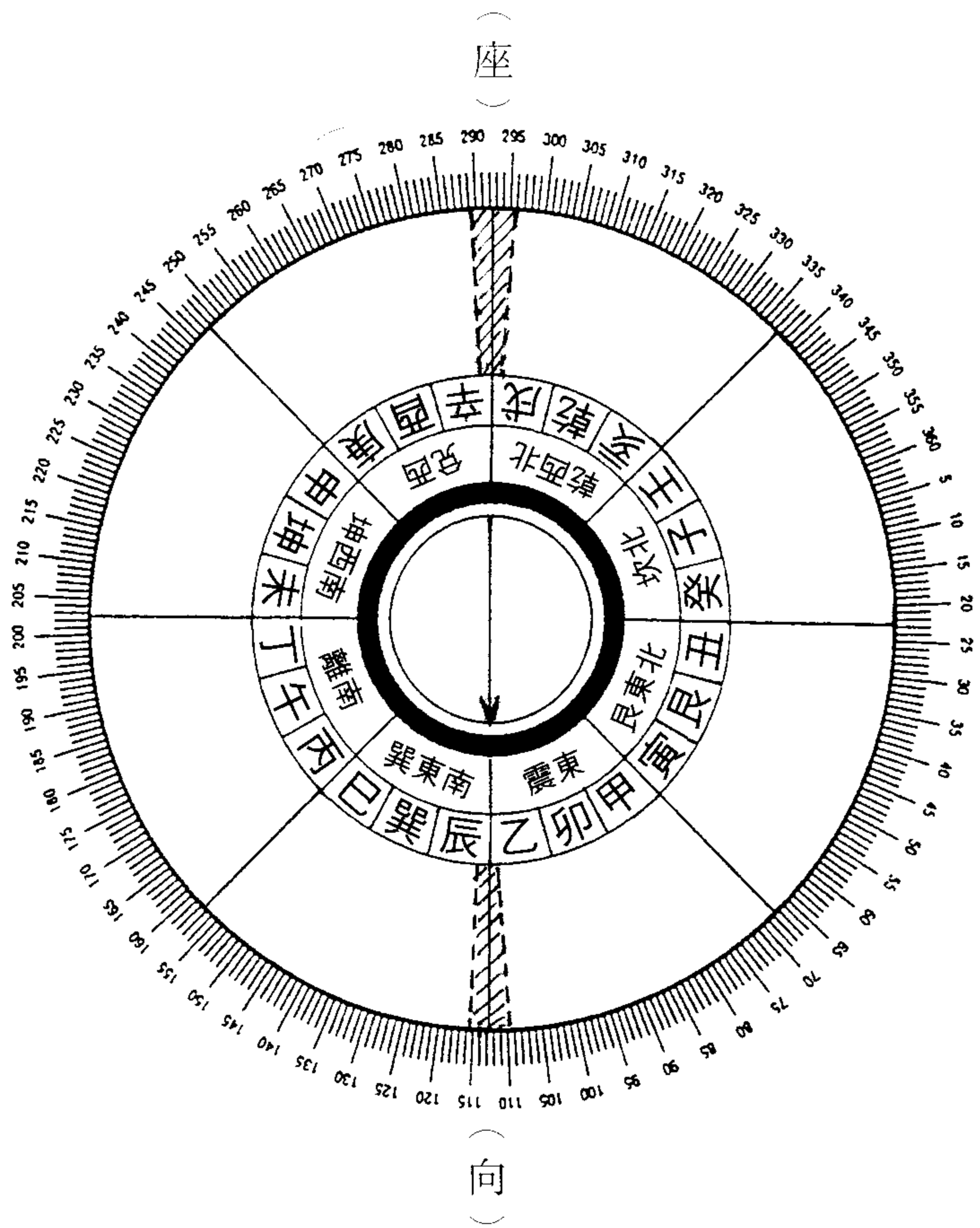




(六)座南與座西南中間交界線，圓周度數199.5度至205.5度間之工廠住宅，犯出卦空亡。(表中斜線部分)



(七)座西與座西南中間交界線，圓周度數244.5度至250.5度間之工廠住宅，犯出卦空亡。(表中斜線部分)



(八)座西與座西北中間交界線，圓周度數289.5度至295.5度間之工廠住宅，犯出卦空亡。(表中斜線部分)

## 第四章 工廠住宅與主事者是否相配？

一般人看住宅之佳劣，最常談的就是：「這個座向是否合我住呢？」。若住宅合主人則論為吉，若住宅不合主人則論凶；若給親戚朋友論房子，也是用這種最簡單，也最容易學的方法來論親友房子之吉凶；同樣地，也用這種方法來論工廠風水之吉凶。若親朋的房子，被論為吉，固然欣喜；但若被論為凶的，親朋輕者半信半疑，重者憂心忡忡，惶恐不安。

這種用來論房子是否合住，最常用的方法，就是「八宅遊年訣」理論中，用來論房屋座向與命卦是否相配，所謂：「宅命相配」論。其理論根據宅主（房屋的主人戶長）出生年，由出生年，再求出其命卦；命卦求出後，再看住宅是何座向，以座山來定八宅（坎宅、震宅、巽宅、離宅、乾宅、坤宅、兌宅、艮宅）。定出八宅後，再根據命卦與八宅論「宅命是否相配」。



## (一) 求出命卦

根據各人出生年數，全家人的命卦皆可求得。全家的命卦不一定相同，但一般之考慮重點，以宅主為主，以宅母（女主人，太太）為副。因為只要宅主與房屋相配，宅命相配時，宅主必然吉利順心，事業鴻展，財運亨通，家人必然沾光，跟著如意和順。若是宅主與房屋宅命不配時，自然較不順心，事業財運較差。

同樣地，用此法來論工廠與主事者是否相配，也是利用主事者之命卦，來論與工廠座向是否相配。

求命卦之原理較費篇幅，不符合本書實用之原則，因此筆者，以民國年數排出卦命，讀者只要知道自己民國幾年生，即可查出何命卦。

### （男命卦便覽——以民國出生年為準）

兌卦命	1	2	3	4	5	6	7	8	9	艮卦命
10	11	12	13	14	15	16	17	18	19	離卦命
20	21	22	23	24	25	26	27	28	29	坎卦命
30	31	32	33	34	35	36	37	38	39	坤卦命
40	41	42	43	44	45	46	47	48	49	震卦命
50	51	52	53	54	55	56	57	58	59	巽卦命
60	61	62	63	64	65	66	67	68	69	坤卦命
70	71	72	73	74	75	76	77	78	79	乾卦命
80	81	82	83	84	85	86	87	88	89	離卦命
90	91	92	93	94	95	96	97	98	99	坎卦命
100	101	102	103	104	105	106	107	108	109	坤卦命
110	111	112	113	114	115	116	117	118	119	震卦命
120	121	122	123	124	125	126	127	128	129	巽卦命
130	131	132	133	134	135					

（女命卦便覽——以民國出生年為準）

艮卦命	1	10	19	28	37	46	55	64	73	82	91	100	109	118	127
離卦命	2	11	20	29	38	47	56	65	74	83	92	101	110	119	128
坎卦命	3	12	21	30	39	48	57	66	75	84	93	102	111	120	129
坤卦命	4	13	22	31	40	49	58	67	76	85	94	103	112	121	130
震卦命	5	14	23	32	41	50	59	68	77	86	95	104	113	122	131
巽卦命	6	15	24	33	42	51	60	69	78	87	96	105	114	123	132
艮卦命	7	16	25	34	43	52	61	70	79	88	97	106	115	124	133
乾卦命	8	17	26	35	44	53	62	71	80	89	98	107	116	125	134
兌卦命	9	18	27	36	45	54	63	72	81	90	99	108	117	126	135

《例一》

- ①男命為民國五十年生者，查（男命卦便覽），得知是震卦命。
- ②男命為民國八十五年生者，為巽卦命。
- ③女命為民國五十一年生者，查（女命卦便覽），得知是巽卦命。
- ④女命為民國八十五年生者，為坤卦命。

※命卦之稱法，例如「震卦命」者，也可稱「震命」，或稱其命卦為「震卦」。

※若是使用西元年數來求命卦，只要對照下列（西元——民國年數對照表）即可馬上求出。

（西元——民國年數對照表（一） 一九二——一九九一年）

西元	1912	1913	1914	1915	1916	1917	1918	1919	1920	1921	西國民
西元	1922	1923	1924	1925	1926	1927	1928	1929	1930	1931	西國民
西元	1932	1933	1934	1935	1936	1937	1938	1939	1940	1941	西國民
西元	1942	1943	1944	1945	1946	1947	1948	1949	1950	1951	西國民
西元	1952	1953	1954	1955	1956	1957	1958	1959	1960	1961	西國民
西元	1962	1963	1964	1965	1966	1967	1968	1969	1970	1971	西國民
西元	1972	1973	1974	1975	1976	1977	1978	1979	1980	1981	西國民
西元	1982	1983	1984	1985	1986	1987	1988	1989	1990	1991	西國民
西國民	71	72	73	74	75	76	77	78	79	80	西國民

(西元——民國年數對照表(二) 一九九二——二〇五一年)

2001	2000	1999	1998	1997	1996	1995	1994	1993	1992	元 西
90	89	88	87	86	85	84	83	82	81	國 民
2011	2010	2009	2008	2007	2006	2005	2004	2003	2002	元 西
100	99	98	97	96	95	94	93	92	91	國 民
2021	2020	2019	2018	2017	2016	2015	2014	2013	2012	元 西
110	109	108	107	106	105	104	103	102	101	國 民
2031	2030	2029	2028	2027	2026	2025	2024	2023	2022	元 西
120	119	118	117	116	115	114	113	112	111	國 民
2041	2040	2039	2038	2037	2036	2035	2034	2033	2032	元 西
130	129	128	127	126	125	124	123	122	121	國 民
2051	2050	2049	2048	2047	2046	2045	2044	2043	2042	元 西
140	139	138	137	136	135	134	133	132	131	國 民

《例二》

①男命為西元一九九〇年生者，查（西元——民國年數對照表一），得知一九九〇年為民

國79年，再查前面之（男命卦便覽），得知民國79年男命為坎卦命。故男命一九九〇年生者，為坎卦命（坎命）。

②女命為西元一九九二年生者，查（西元——民國年數對照表二），得知一九九二年為民國81年，再查前面之（女命卦便覽），得知民國81年女命為兌卦命。故女命一九九二年生者，為兌卦命（兌命）。

(二)屬於東四命或西四命

知道了自己的命卦嗎？經由筆者以簡單實用，並加上實例解說，相信您已求得自己的命卦了，如果沒求出，請再仔細看一遍，必能了解以求出命卦。

命卦求出後，再來要知道是屬於「東四命」或「西四命」。「八宅遊年訣」，將人命卦分為兩種不同類型之磁場，同類型相同磁場卦命者，為相生、和順吉利；若不同類型不相同磁場卦命者，為相剋、不順不吉也。這兩種不同磁場卦命，就是「東四命」及「西四命」。

- 「東四命」是指命卦為：坎命、震命、巽命、離命。
- 「西四命」是指命卦為：乾命、坤命、兌命、艮命。

例如您的命卦，經由前面「男命、女命卦便覽」求出為震卦命（即震命），您就是屬於「東四命」。若您的命卦是坤卦命（即坤命），您就是屬「西四命」。

也許讀者會覺得，怎麼一會兒叫「卦命」，一會兒又叫「東四命」或「西四命」呢？這是因為稱呼東西四命，是屬於比較粗略的兩分法稱呼，而稱呼卦命（坎、震、巽、離、乾、坤、兌、艮）時，屬於比較精細的劃分。有時行家（地理師），或親友略懂陽宅學者，會問您或告訴您：「你是東四命或西四命」時，您可告訴他自己是東四命或西四命；若對方問您：「是什麼命卦？」時，您可告訴他是什麼命卦。讀者若能毫不思考，即告訴對方自己的命卦時，對方必然另眼看待，心中暗想：「他可能是行家哦！」

區分卦命為東四命或西四命，最大之功用，就是為了討論人（命卦）與空間（住宅）之吉凶，也就是「宅命相配」的問題。

### （三）宅命是否相配

要知道自己與住宅是否相配，首先要知道自己工廠住宅的座向。由座向來決定「八宅」。「八宅遊年訣」將住宅區分為八個宅（八宅），即「坎宅、震宅、巽宅、離宅、乾宅、坤宅、兌宅、艮宅」。一般是以「座山」來定出自己的房屋，屬於這八宅中的那一宅。下面列出八宅之「座山」圓周度數：

- （1）坎宅（東四宅）：座北向南。（圓周度數337.5～22.5度。）
- （2）震宅（東四宅）：座東向西。（圓周度數67.5～112.5度。）

- （3）巽宅（東四宅）：座東南向西北。（圓周度數112.5～157.5度。）
- （4）離宅（東四宅）：座南向北。（圓周度數157.5～202.5度。）
- （5）乾宅（西四宅）：座西北向東南。（圓周度數292.5～337.5度。）
- （6）坤宅（西四宅）：座西南向東北。（圓周度數202.5～247.5度。）
- （7）兌宅（西四宅）：座西向東。（圓周度數247.5～292.5度。）
- （8）艮宅（西四宅）：座東北向西南。（圓周度數22.5～67.5度。）

《例一》：自己的工廠住宅為座北向南，用指北針或羅經，量出座山圓周度數在337.5度到22.5度間者，為坎宅，屬東四宅。

《例二》：自己的工廠住宅為座西向東，用指北針或羅經，量出座山圓周度數在247.5度到292.5度間者，為兌宅，屬西四宅。

自己的工廠住宅之座向，一般人都是取大概之座向。有的是聽親戚或朋友說的；或聽左鄰右舍說；或是看太陽早上在住宅的那一方？或看下午太陽在那一方？由太陽定出本宅之座向；或者自己請風水先生鑑定陽宅風水，聽風水先生說是那個座向；或是自己使用指北針量出座向。

以上幾種獲知自己工廠住宅座向的方法，以聽風水先生說的，較可靠，誤差較小。若是

用指北針量座向，誤差較大，而且會受到建材金屬鋼架磁場干擾，其誤差值最大可差到15度到30度間。例如工廠住宅之座山度數，實際為335，應為座西北之乾宅；但若用指北針量時，可能因為量的位置不對，或受磁場干擾，變成339度，或348度，或352.5度，變成座北之坎宅了。若原來實際座山度數317度，乃是座西北之乾宅，若用指北針量時，即使受磁場干擾，誤差15度，變成332度，仍然算座西北之乾宅，雖然有15度之誤差，但仍然是在座西北乾宅之圓周度數範圍內。

但是像前面座335度，雖同樣是座西北之乾宅，但離337.5度八宅（八卦交界）交界線很近，只差2.5度，只要稍受磁場干擾，立刻超過337.5度，變成座北之坎宅。像前面說的，量出座山變成339度，或348度，或352.5度，都是座北，而不是座西北了。所以使用指北針量座向，會因誤差而把座山弄錯，宅之座山弄錯，則原是凶宅卻論為吉宅，原是吉宅卻論為凶宅，豈可不慎乎！

一般人對座向由於大都人云亦云，不求甚解地量出自己住宅之正確座向度數，像前面坐335度的住宅，明明是座西北之乾宅，一般人都是說座北，很少人能真正說出是座西北。（除非懂地理風水，或已請風水先生看過風水者，聽風水先生說的。）如此一來，座向弄錯，論「宅命相配」時，必然不準，原來宅命相配的，變成宅命不配。原本宅命不相配的，變成宅命相配矣！

故要知道真正座向，最好用羅經測量，或請專業地理師來測量自己工廠住宅正確之座向。

※所謂「宅命相配」是指東四命者，宜住東四宅；西四命者，宜住西四宅。理論為吉。

※所謂「宅命不相配」是指東四命者，卻住西四宅；西四命者，卻住東四宅。理論為凶。

例如命卦為坎命者，是東四命，工廠住宅宜住東四宅，才合宅命相配；若工廠住宅為西四宅，則為宅命不相配。若命卦為兌命者，是西四命，工廠住宅宜住西四宅，才合宅命相配；若工廠住宅為東四命，則為宅命不相配。

讀者必須知道宅命相配者，固然為吉，但宅命若不相配者，也不可武斷論為凶，只可說不合、不好、不理想之座向，對命卦沒有幫助。若宅命相配者，其工廠住宅行衰敗運，內外局犯煞，座向不正犯煞，外局水路破局，照樣是破財、災疾、不順多事之凶宅。反之，若宅命雖不相配者，但逢旺運，山水配置合宜，收吉水，合財局，工廠住宅照樣興旺賺錢，吉祥如意。

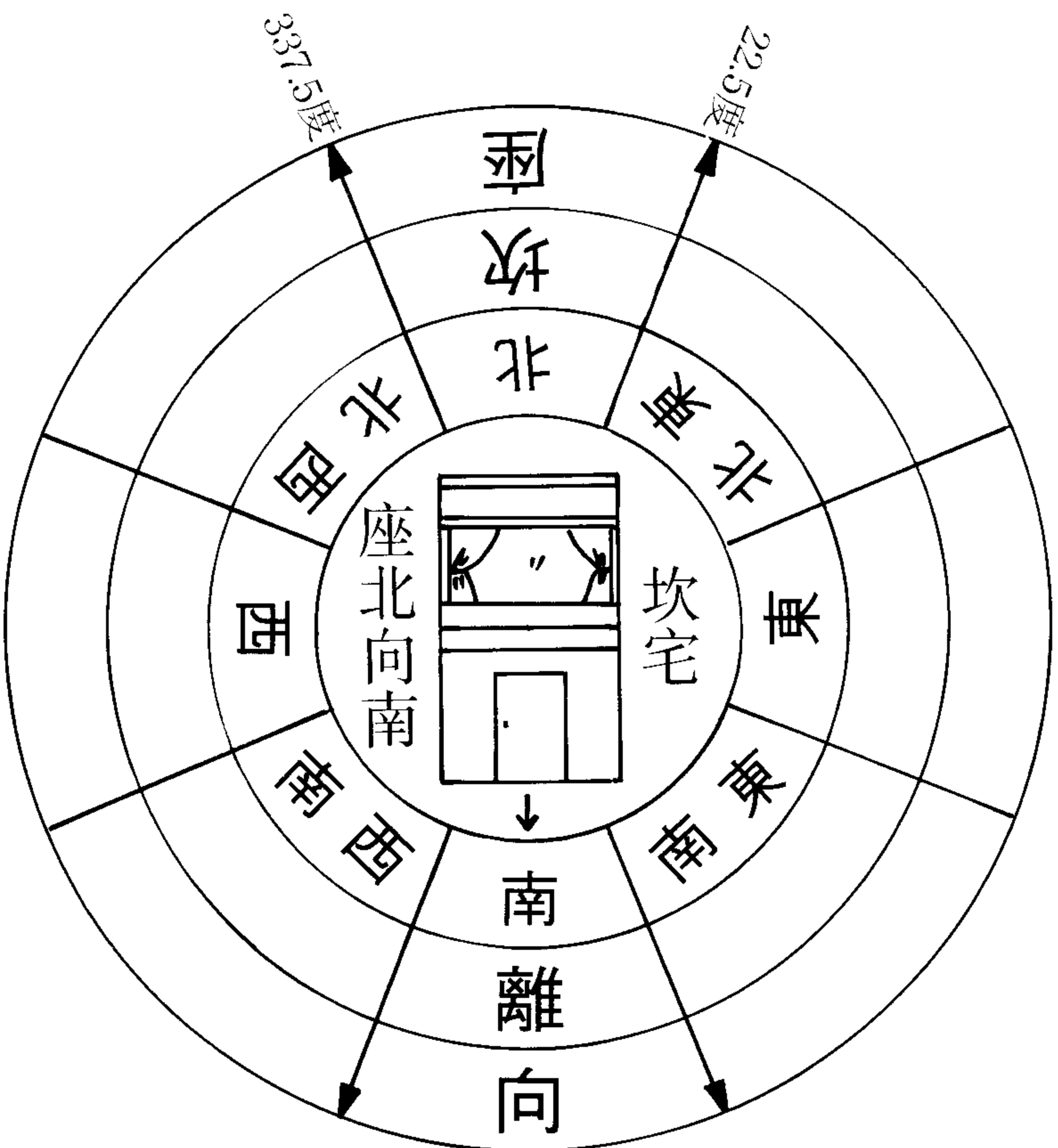
故宅命相配者，固然可喜；宅命不相配者，也不必太憂心慌恐，只要內局外局格局方正，不犯大煞（小煞無妨），最起碼仍可平安，等到工廠住宅行旺運時，仍然是賺錢的吉宅，或請專業地理師來調整內外格局財位等，仍然可改變工廠住宅運。

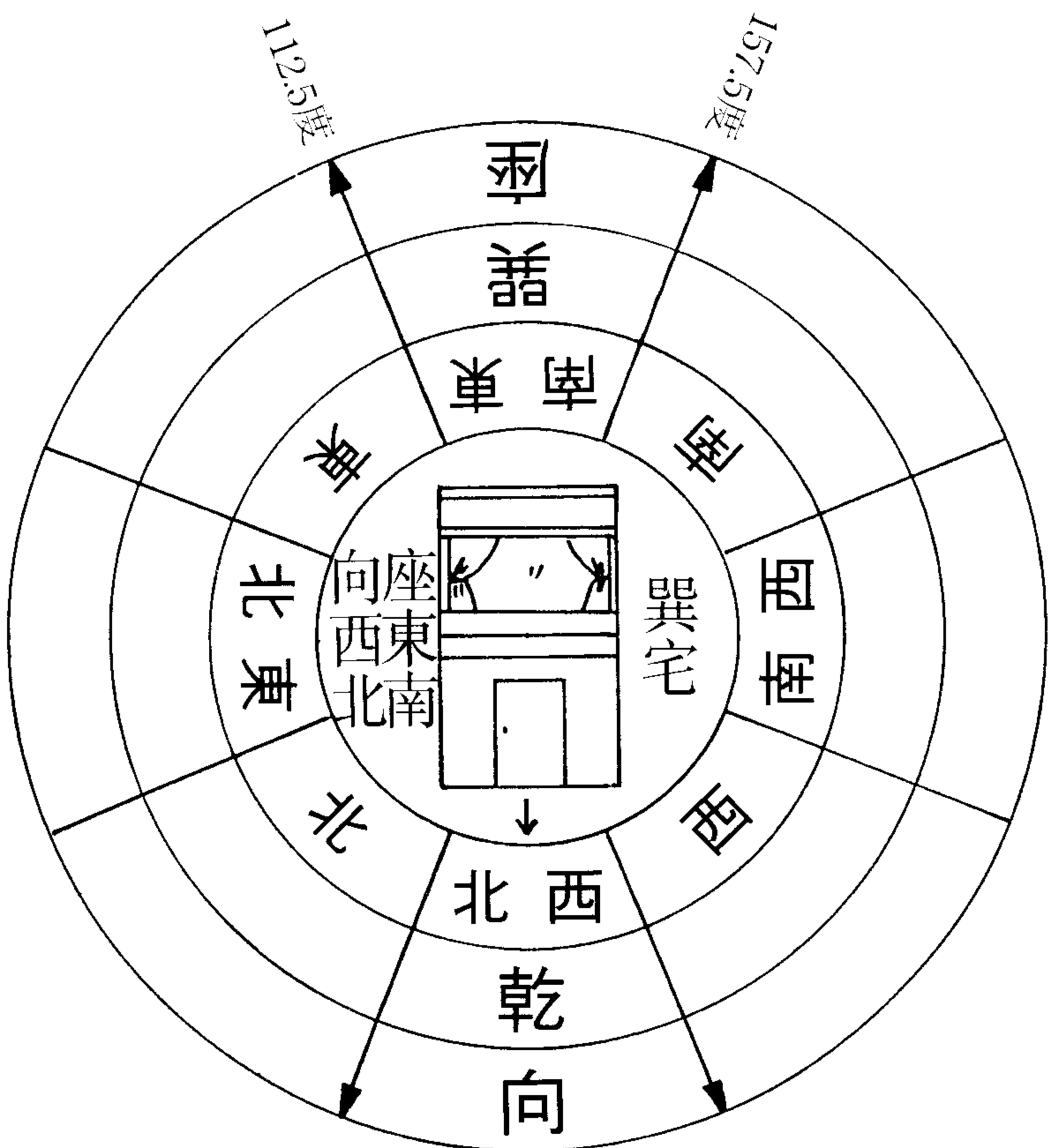
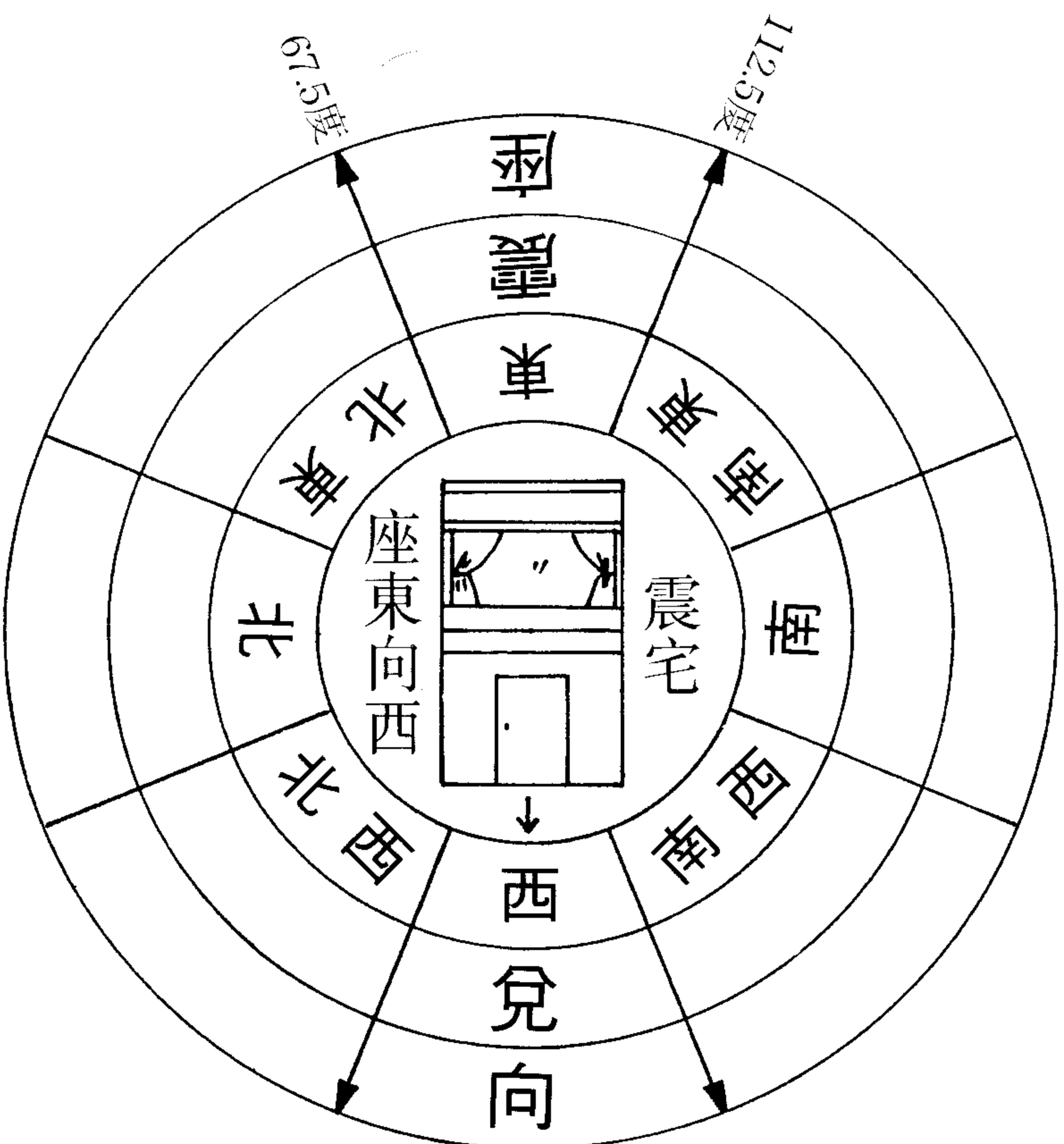
宅命相配的理論，在陽宅風水學說中，是鑑定參考方法中的一種，尚必須配合其它條

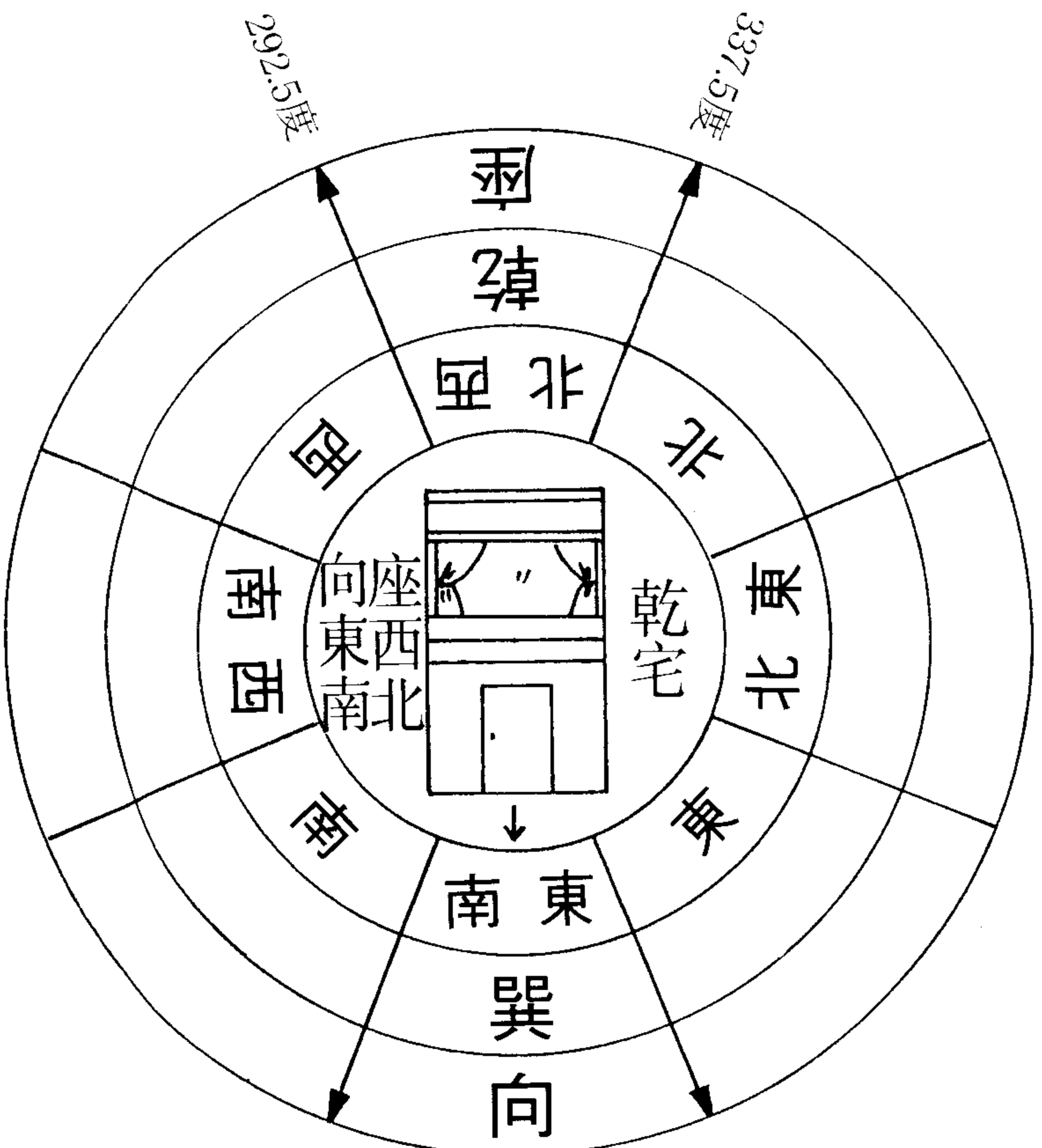
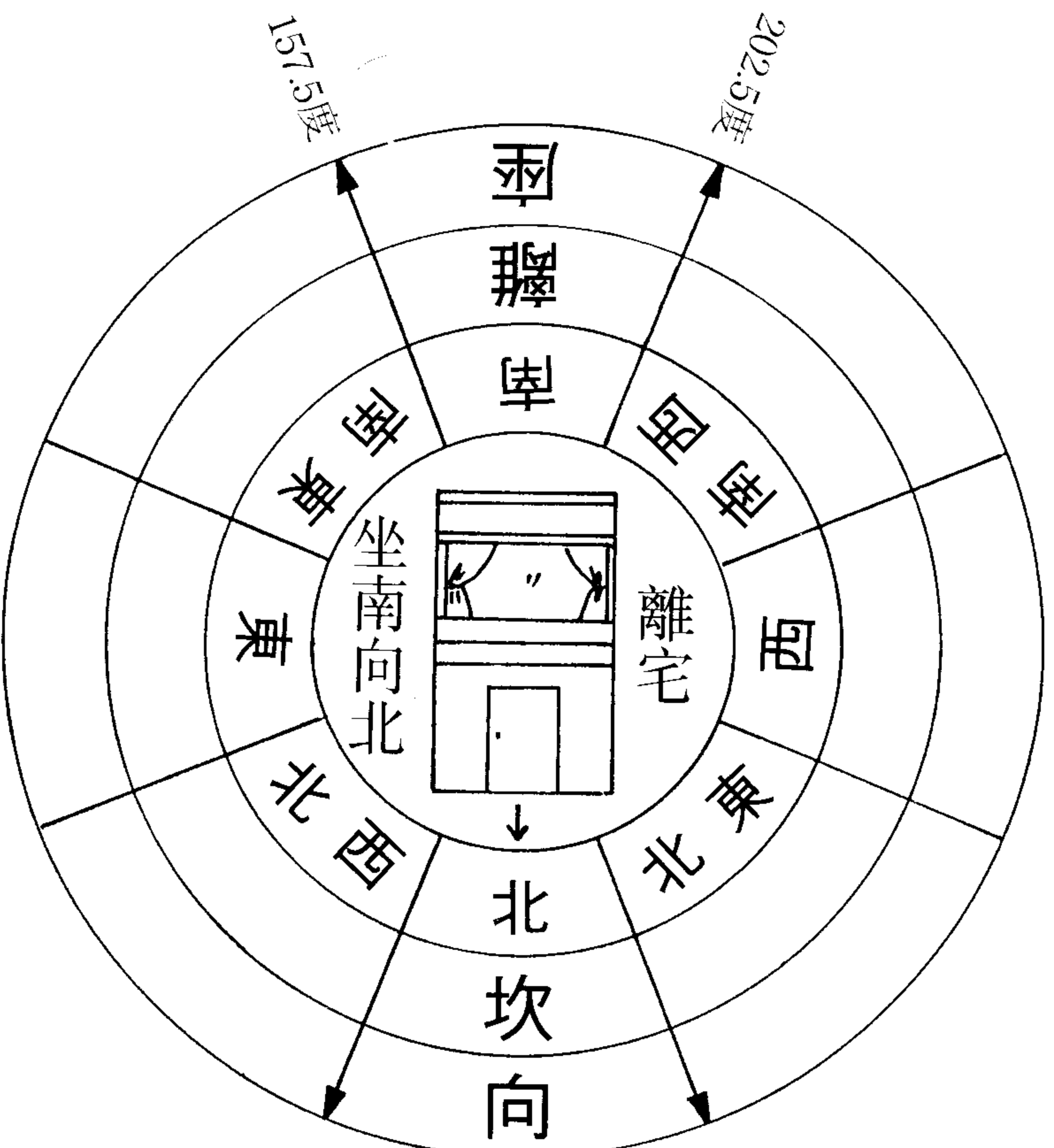


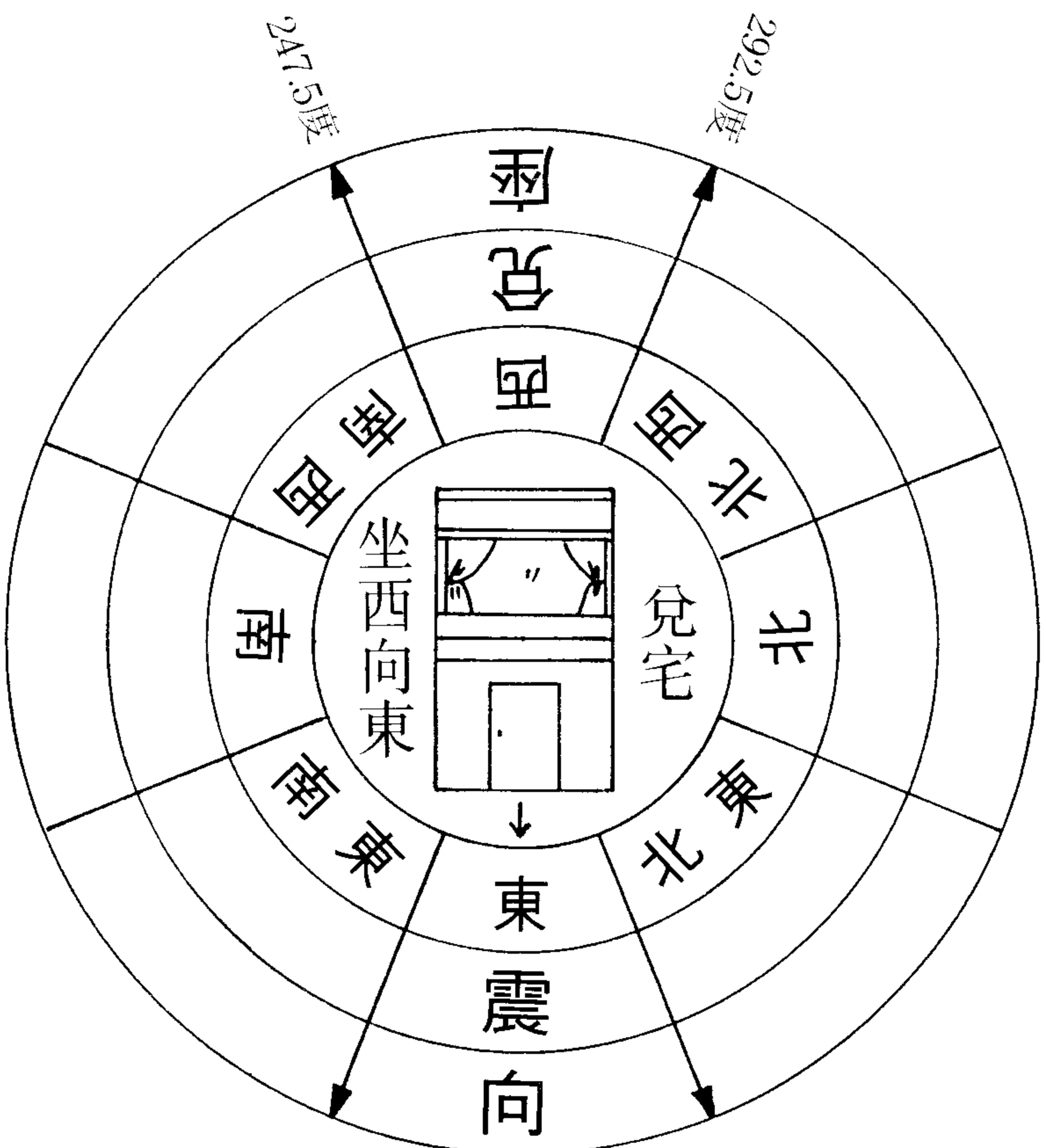
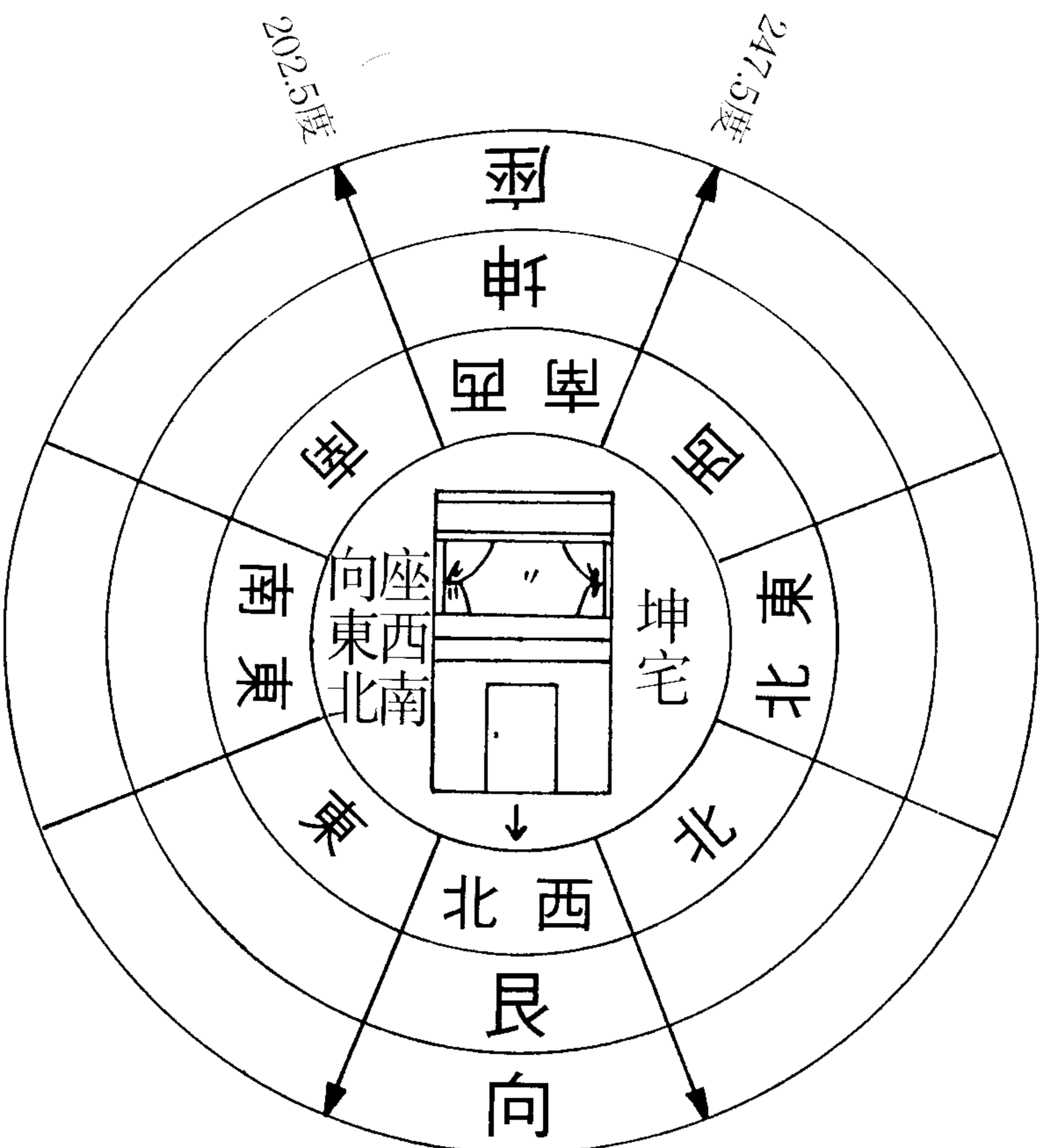
件，如內局、外局、水路、座向、山水、軟硬劫物、擇日，及其他各種風水理論，才能推斷出工廠住宅之吉凶。所以讀者絕不可以只用宅命是否相配，來論斷自己或親友的工廠住宅，是吉或凶；它只是供我們選擇工廠住宅座向之參考，絕不可拘泥不化。在購買或租用廠房住宅前，可參考宅命是否相配，若不相配者，可考慮不買不租（但仍然要配合其它風水學考慮之各種條件）。若是已經在居住之住宅或使用之工廠，絕不必因為宅命不相配這個缺點，而換工廠住宅；如要換工廠住宅時，必然是其它內外局水路破局犯煞，以致破財、災疾、人員不安時，才來考慮換工廠住宅。像有些只懂一點陽宅學常識的外行者，動輒說某親友之房子，宅命不相配為凶，說得其親友暗自擔心憂慮不已，實在有損口德。看過本書的讀者，已知道了「宅命是否相配」的影響力有限，以後應該不會隨便說某親友的工廠住宅，「宅命不相配為凶」這種口氣的話了。

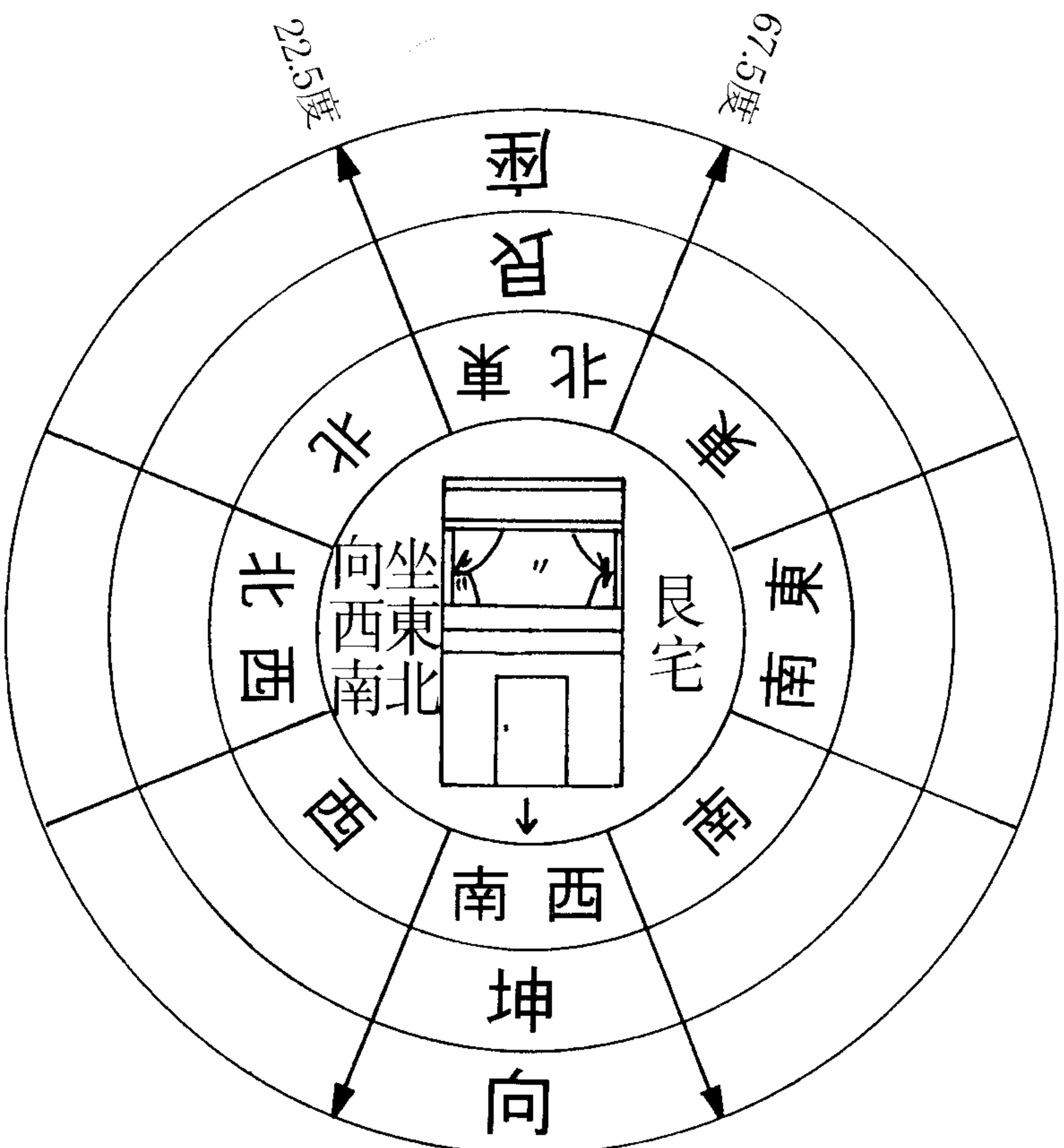
●前面曾提到工廠住宅座向正確度數的重要性，下面筆者再將八宅之座山度數，以實圖標出，幫助讀者更進一步了解：











## 第五章 工廠住宅宅運之旺衰 (元運論宅運)

看工廠住宅之吉凶佳劣，除了可論工廠住宅座向，與主人之命卦是否相合外，更可論工廠住宅本身宅運之旺衰吉凶。宅逢旺運為吉，宅逢衰運為凶，命理學論人之大運，每運十年循環輪替，故有所謂：「十年一輪，好壞照輪。」的說法；人逢吉運時，自然凡事順心，富貴吉祥；人逢凶劣運時，凡事不順背逆，財官兩敗。

地理風水學，亦論陰陽宅之宅運旺衰吉凶，其論陰陽宅之大運，以二十年為每運循環輪替，即二十年為一運。是陰陽宅運之小循環周期。陰陽宅運之大循環周期，為三元九運共一百八十年，簡稱「元運」。

三元，即上元管六十年，中元管六十年，下元管六十年。每元各統三運，每運二十年。上元統：「一白運、二黑運、三碧運」。中元統：「四綠運、五黃運、六白運」。下元統：「七赤運、八白運、九紫運」。



論工廠住宅之宅運旺衰，因三元九運之不同，而產生「旺氣、生氣、囚氣、煞氣、休氣。」之不同變化，其中「旺氣、生氣」為吉，「洩氣」為小凶，「煞氣」為最凶，「死氣」為次凶。下面筆者將八宅在三元九運中，用「元運」論宅運之旺衰列出如下：

### (一)上元一運（一白水運）：甲子年到癸未年

坎宅（座北向南）——旺氣。  
震宅（座東向西）——生氣。  
巽宅（座東南向西北）——生氣。  
離宅（座南向北）——煞氣。  
乾宅（座西北向東南）——洩氣。  
坤宅（座西南向東北）——死氣。  
兌宅（座西向東）——洩氣。  
艮宅（座東北向西南）——死氣。

### (二)上元二運（二黑土運）：甲申年到癸卯年

坎宅（座北向南）——煞氣。

震宅（座東向西）——死氣。  
巽宅（座東南向西北）——死氣。  
離宅（座南向北）——洩氣。  
乾宅（座西北向東南）——生氣。  
坤宅（座西南向東北）——旺氣。  
兌宅（座西向東）——生氣。  
艮宅（座東北向西南）——旺氣。

### (三)上元三運（三碧木運）：甲辰年到癸亥年

坎宅（座北向南）——洩氣。  
震宅（座東向西）——旺氣。  
巽宅（座東南向西北）——旺氣。  
離宅（座南向北）——生氣。  
乾宅（座西北向東南）——死氣。  
坤宅（座西南向東北）——煞氣。  
兌宅（座西向東）——死氣。

艮宅（座東北向西南）——煞氣。

### （四）中元四運（四綠木運）：甲子年到癸未年

坎宅（座北向南）——洩氣。

震宅（座東向西）——旺氣。

巽宅（座東南向西北）——旺氣。

離宅（座南向北）——生氣。

乾宅（座西北向東南）——死氣。

坤宅（座西南向東北）——煞氣。

兌宅（座西向東）——死氣。

艮宅（座東北向西南）——煞氣。

### （五）中元五運（五黃土運）：甲申年到癸卯年

坎宅（座北向南）——煞氣。

震宅（座東向西）——死氣。

巽宅（座東南向西北）——死氣。

離宅（座南向北）——洩氣。

乾宅（座西北向東南）——生氣。

坤宅（座西南向東北）——旺氣。

兌宅（座西向東）——生氣。

艮宅（座東北向西南）——旺氣。

### （六）中元六運（六白金運）：甲辰年到癸亥年

坎宅（座北向南）——生氣。

震宅（座東向西）——煞氣。

巽宅（座東南向西北）——煞氣。

離宅（座南向北）——死氣。

乾宅（座西北向東南）——旺氣。

坤宅（座西南向東北）——洩氣。

兌宅（座西向東）——旺氣。

艮宅（座東北向西南）——洩氣。

(七)下元七運（七赤金運）：甲子年到癸未年

坎宅（座北向南）——生氣。

震宅（座東向西）——煞氣。

巽宅（座東南向西北）——煞氣。

離宅（座南向北）——死氣。

乾宅（座西北向東南）——旺氣。

坤宅（座西南向東北）——洩氣。

兌宅（座西向東）——旺氣。

艮宅（座東北向西南）——洩氣。

(八)下元八運（八白土運）：甲申年到癸卯年

坎宅（座北向南）——煞氣。

震宅（座東向西）——死氣。

巽宅（座東南向西北）——死氣。

離宅（座南向北）——洩氣。

乾宅（座西北向東南）——生氣。

坤宅（座西南向東北）——旺氣。

兌宅（座西向東）——生氣。

艮宅（座東北向西南）——旺氣。

(九)下元九運（九紫火運）：甲辰年到癸亥年

坎宅（座北向南）——死氣。

震宅（座東向西）——洩氣。

巽宅（座東南向西北）——洩氣。

離宅（座南向北）——旺氣。

乾宅（座西北向東南）——煞氣。

坤宅（座西南向東北）——生氣。

兌宅（座西向東）——煞氣。

艮宅（座東北向西南）——生氣。

## ◎本章應用要領：

- (1) 量出自己工廠住宅之正確座向。
- (2) 目前的年數是在那一運中，即可得知本工廠住宅宅運之旺衰。目前元運正走下元運中，列出下元所統三運年數：

「七運」：民國73年甲子至民國92年癸未。（西元一九八四年——二〇〇三年。）

「八運」：民國93年甲申至民國112年癸卯。（西元二〇〇四年——二〇二三年。）

「九運」：民國113年甲辰至民國132年癸亥。（西元二〇二四年——二〇四三年。）

- (3) 自己的工廠住宅之宅運，若是為「旺氣、生氣」，固然是吉，正逢旺運；若是為「煞氣、死氣、洩氣」，正逢衰運，只能說宅無運，尚必須配合參考本書各章各節，介紹的內外局，巒頭形勢，水局吉凶，宅命相配，地形佳劣，座向之吉凶，其它各種風水學理學說，以及各種條件，綜合配合起來論斷，才能確定工廠住宅真正吉凶。

因此讀者不可只憑宅運為「煞氣、死氣、洩氣」，即武斷論為凶宅，此為粗糙不負責之論斷，易誤己誤人矣！如果您的工廠住宅，依本章方法推論為衰運，也不必太憂心，也許只是這個缺點，若其它各方面均佳或尚可時，仍然是可安心居住使用之工廠住宅。

《例一》：民國87年（西元一九九八年），座東向西（震宅）工廠住宅之宅運如何？

- ①量出自己之工廠住宅座向，確實為座東向西。

- ②民國87年（西元一九九八年），目前是下元七運管運年數，查前面(七)「下元七運」，震宅為煞氣。故知為衰運。

《例二》：民國92年（西元二〇〇三年），座西北向東南（乾宅）工廠住宅之宅運如何？

- ①量出自己工廠住宅座向，確實為座西北向東南。

- ②民國92年（西元二〇〇三年），仍是下元七運管運年數內，再查前面(七)「下元七運」，乾宅為旺氣，故知為旺運。

《例三》：民國99年（西元二〇一〇年），座西向東（兌宅）工廠住宅之宅運如何？

- ①量出自己工廠住宅座向，確實為座西向東。

- ②民國99年（西元二〇一〇年），是下元八運管運年數，再查前面(八)「下元八運」，兌宅為生氣，故知為旺運。

## 第六章 五子運論宅運

論工廠住宅之宅運旺衰，除了用元運來論吉凶，也可用「河圖五子運」來論，五子運以十二年為循環周期，即每子運為十二年，五子運總共六十年，五子為「甲子、丙子、戊子、庚子、壬子。」五子運介於三元與九運之間，即每元統三運共六十年甲子，五子運以十二年為一子運，周期循環於每元六十年甲子間。

用元運及河圖五子運，來論工廠住宅之宅運興衰，可互相配合使用，八宅在元運為衰時，有時五子運正逢生旺氣旺運。下面將下元五子運中，八宅之宅運旺衰列出：

### (一)甲子水運十二年：

民國73年甲子（西元一九八四年）至民國84年乙亥（西元一九九五年）

坎宅（座北向南）——旺氣。

震宅（座東向西）——生氣。

巽宅（座東南向西北）——生氣。  
離宅（座南向北）——煞氣。  
乾宅（座西北向東南）——洩氣。  
坤宅（座西南向東北）——死氣。  
兌宅（座西向東）——洩氣。  
艮宅（座東北向西南）——死氣。

## （二）丙子火運十二年：

民國85年丙子（西元一九九六年）至民國96年丁亥（西元二〇〇七年）  
坎宅（座北向南）——死氣。  
震宅（座東向西）——洩氣。  
巽宅（座東南向西北）——洩氣。  
離宅（座南向北）——旺氣。  
乾宅（座西北向東南）——煞氣。  
坤宅（座西南向東北）——生氣。  
兌宅（座西向東）——煞氣。

艮宅（座東北向西南）——生氣。

## （三）戊子木運十二年：

民國97年戊子（西元二〇〇八年）至民國108年己亥（西元二〇一九年）  
坎宅（座北向南）——洩氣。  
震宅（座東向西）——旺氣。  
巽宅（座東南向西北）——旺氣。  
離宅（座南向北）——生氣。  
乾宅（座西北向東南）——死氣。  
坤宅（座西南向東北）——煞氣。  
兌宅（座西向東）——死氣。  
艮宅（座東北向西南）——煞氣。

## （四）庚子金運十二年：

民國109年庚子（西元二〇二〇年）至民國120年辛亥（西元二〇三一年）  
坎宅（座北向南）——生氣。



震宅（座東向西）——煞氣。

巽宅（座東南向西北）——煞氣。

離宅（座南向北）——死氣。

乾宅（座西北向東南）——旺氣。

坤宅（座西南向東北）——洩氣。

兌宅（座西向東）——旺氣。

艮宅（座東北向西南）——洩氣。

### （五）壬子水運十二年：

民國121年壬子（西元二〇三二年）至民國132年癸亥（西元二〇四三年）

坎宅（座北向南）——旺氣。

震宅（座東向西）——生氣。

巽宅（座東南向西北）——生氣。

離宅（座南向北）——煞氣。

乾宅（座西北向東南）——洩氣。

坤宅（座西南向東北）——死氣。

兌宅（座西向東）——洩氣。

艮宅（座東北向西南）——死氣。

### ◎本章應用要領：

(1) 查目前的年數，屬於那一個五子運所管年數。

(2) 找出所屬的五子運後，即可得知自己工廠住宅的宅運。

(3) 如用「元運」論宅運為旺，用「五子運」論宅運卻為衰；或元運論宅運為衰，而用五子運論宅運為旺。兩者論法不同時，以五子運為優先，元運論法為輔。

例如：民國86年丁丑（西元一九九七年）七運之坎宅，元運論為生氣，為旺運。用五子運論法，為丙子火運，坎宅為死氣，為衰運。兩者綜合論為由旺變不旺。

《例一》民國84年（西元一九九五年），座南向北（離宅）工廠住宅之宅運如何？

① 民國84年（西元一九九五年），屬於（一）甲子水運所管年數內。

② 查前面（一）甲子水運之離宅為煞氣，故知為衰運。

《例二》民國87年（西元一九九八年），座南向北（離宅）工廠住宅之宅運如何？

① 民國87年（西元一九九八年），屬於（二）丙子火運所管年數內。

② 查前面（二）丙子火運之離宅為旺氣，故知為旺運。

③若用前章元運法論其宅運，屬於七運為死氣，宅運為衰。但是以五子運論為旺氣，兩者論法不同時，以五子運為優先論旺衰，故民國87年（西元一九九八年）之離宅為旺運之宅。

《例三》民國90年（西元二〇〇一年），座西北向東南（乾宅）工廠住宅之宅運如何？

①民國90年（西元二〇〇一年），仍屬於（二）丙子火運所管年數內。

②查前面（二）丙子火運之乾宅為煞氣，故知為衰運。

③若用前章介紹的元運論宅運法，屬於七運為旺氣，宅運為旺。但是（2）以五子運論為煞氣，兩者論法不同時，以五子運為優先論旺衰，故民國90年（西元二〇〇一年）之乾宅為不旺之宅，但不能說衰運之宅，因為元運之旺氣仍有效力，只是被五子運減低。

## 第七章 紫白飛宮法

判斷工廠住宅風水內外六事之吉凶方位，可用陽宅學中，最常用之紫白飛宮法，將廠內廠外八方位吉凶方之物，作適當之安排調整，使工廠住宅風水興旺，人財兩順。

紫白飛宮法，其學理是將座山卦位九星吊入中宮，順飛佈八方。「九星」是指一白水、二黑土、三碧木、四綠木、五黃土、六白金、七赤金、八白土、九紫火。「紫白」是指九紫、一白、六白、八白。本書因著重實用，使讀者很快能知道如何應用，改其學理源由，在此省略不論，讀者如有興趣研究，請見拙著《地理應用訣》（武陵出版社）——第二章「紫白飛星」部分自明。

※「內六事」指的是：大門、正門、接客室、客廳、臥房、財位、廚房、爐灶、浴廁、書房、倉庫……等。

※「外六事」指的是：工廠外之山、河、高樓、電桿、池塘、湖、圳溝、橋、道路、鄰居房舍……等。

筆者在後面繪有「紫白飛宮八宅吉凶方位表」，讀者只要量出工廠住宅之座向後，再根據座向，找出所屬的八宅吉凶方位表，再由表上八方位吉凶來鑑定工廠內外局；每個宅後，皆附有八方位九星飛到方，吉凶宜忌之解說。

※「八宅」是指：坎宅、震宅、巽宅、離宅。此四宅為「東四宅」。乾宅、坤宅、兌宅、艮宅。此四宅為「西四宅」。

「坎宅」為座北向南。「震宅」為座東向西。「巽宅」為座東南向西北。「離宅」為座南向北。「乾宅」為座西北向東南。「坤宅」為座西南向東北。「兌宅」為座西向東。「艮宅」為座東北向西南。

※「八方位」是指：坎方（北方）、震方（東方）、巽方（東南方）、離方（南方）、乾方（西北方）、坤方（西南方）、兌方（西方）、艮方（東北方）。

讀者不要因為「坎、震、巽、離、乾、坤、兌、艮」這八個八卦名稱，而覺得生澀；因為在地理風水，論方位方向時，行家都是講這八卦名稱，來代表方位方向的，例如北方或坐北向南，行家都是說坎方或坎宅。剛開始讀者也許不太習慣，但只要多看幾遍，必可印象深刻，等到讀者也能熟悉用八卦名稱來稱呼方位座向時，您會覺得有時反而簡單方便；像東南方，只要講巽方即可，坐東南向西北的房子只要講巽宅即可，像這樣是不是，比較簡單方便呢？

在附表中，每宅之八方位上，各有吉凶星名稱，在附表圓圈之最外層上，分別為：「生氣、旺氣、殺氣、死氣、退氣、關殺」。

- (1) 生氣方：吉方。可開門、安神位、香火、辦公室、辦公桌、財庫。宜高忌低陷。
- (2) 旺氣方：吉方。可開門、安神位、香火、辦公室、辦公桌、財庫。宜高忌低陷。
- (3) 殺氣方：凶方。宜靜不宜動，宜低忌高大。不可開門、作灶、爐台、臥房。
- (4) 死氣方：次凶方。此方亦是財位之一，只要合旺運當運時，可變成生財吉方。平時或衰運時，不宜開門、作臥房，仍以次凶論之。

- (5) 退氣方：凶方。此方不宜開門，亦忌有高樓、高山，否則事業不順、破財，人員不安。

- (6) 關殺方：此方為宅之前方（向上），為工廠住宅氣口所在，名稱雖是關殺方，但不一定是凶方，只能說此方是吉凶關鍵方位，必須配合人命（東西四命）、元運旺衰、吉凶星、格局、軟硬劫物等，才能決定關殺方之吉凶，及可否開門。讀者千萬不可像有些人，一聽到關殺方，立即論斷為凶，這是不正確的觀念，希望讀者能明理察其是非。

筆者在每宅八方位上，均逐條附上每個方位吉凶宜忌之解說，讀者可逐條對照，自己廠房住宅吉凶方位，並加以調整自己廠房住宅之風水。

在逐條之解說中，有時會提到「元運」。「元運」就是「三元九運」。「元」就是三

元，分為「上元、中元、下元」，每元為六十年，三元共一百八十年。每元各統三運，每運為二十年。「運」就是九運，分為「一運、二運、三運、四運、五運、六運、七運、八運、九運」。

元運是地理風水學中，推陰宅（祖墳）、陽宅（住宅、工廠）宅運週期變化吉凶之依據，也就是鑑定陰陽宅，是否有運，旺運或衰運之依據。（詳見前面「第五章」。）

元運或稱為「洛書運」，或「天運」。目前元運是走到下元七運。下元共管六十年，從西元一九八四年到二〇四三年止（民國73年到民國132年止）。下元統七運、八運、九運這三個運，共管運年數分別為：

七運：西元一九八四——二〇〇三年（民國73年——民國92年止）。

八運：西元二〇〇四——二〇二三年（民國93年——民國112年止）。

九運：西元二〇二四——二〇四三年（民國113年——民國132年止）。

※筆者所繪之「紫白飛宮八宅吉凶方位表」，圓圈之表層解說如下：

- (1) 最內層：為座山九星入中宮。
- (2) 由內向外數第一層：八卦方位名稱。
- (3) 由內向外數第二層：紫白飛宮九星。
- (4) 由內向外數第三層：八方位。

(5) 最外層：紫白飛宮吉凶星。

### ◎本章之應用要領：

- (1) 先量出工廠住宅之座向。
- (2) 由座向可知是八宅的那一宅。
- (3) 找出自己工廠住宅所屬的「紫白飛宮八宅吉凶方位表」。
- (4) 察看本宅「紫白飛宮八宅吉凶方位表」，表上八方位之吉凶星。

例如：

① 量出工廠住宅之座向為座北向南。

② 座北向南為坎宅。

③ 找出坎宅之「紫白飛宮坎宅吉凶方位表」（請見後面第一節坎宅）。

④ 由吉凶方位表，可知本宅之八方位吉凶如下：坎北方為生氣；艮東北方為退氣；震東方為殺氣；巽東南方為死氣；離南方為關殺；坤西南方為生氣；兌西方為退氣；乾西方為殺氣。

故知本宅之吉方為坎方、坤方。凶方為艮方、震方、巽方、兌方、乾方。再根據八方位吉凶，來安排或鑑定內外六事之吉凶。

# 紫白飛宮八宅吉凶方位表

## (一) 坎宅（坐北向南）

### (1) 吊六白到坎為生氣方（北方）

宅後為北方，吉方愈動愈吉，宜開後門，作灶次之。安辦公桌、生產器具生財物品、錢櫃。安神位香火亦吉、此方有山為吉、乃土生六白金也。此方有水來，與六白金水相生亦吉也。

### (2) 吊四綠到艮為退氣方（東北方）

文昌到方，作書房準發科甲，逢流年一白水星飛到最驗，為一四同宮準發科名。此方不宜開門為五鬼門，主破財凶禍。放魚池、魚缸、水族箱適宜，乃水來生四綠木也。作灶出入聰慧。作廁則污穢文昌。

### (3) 吊八白到震為殺氣方（東方）

忌有高山高樓高大建築物，來路直沖。為東四宅巽宅之天醫方可作臥室，西四命忌之。忌作廁所。忌開門。

### (4) 吊九紫到巽為死氣方（東南方）



坎宅

為財方吉凶參半，可開門，其為八宅法生氣方。作灶亦可。此方有林木茂盛，宜防九運主火災。作書房亦可。巽方木生九紫火、其火大旺、中宮一白水反不能制九紫火，易被火傷，此方若有高橋主血症，大樹神廟招刑名火燭。

(5)吊五黃到離為關殺方（南方）

前方不宜有大樹、煙窗、電桿、鐵架等物。如外大門高內門低，名為「朱雀開口」，主多口舌，離火生五黃土，使土殺更旺，宜靜不宜動，動則凶，尤其逢年月五黃飛到更驗。路沖亦凶。東四命開門可，西四命忌之。

(6)吊七赤到沖為生氣方（西南方）

吉方，愈動愈吉，坤土生七赤金，使生氣方更旺。宜安桌位，安神位香火，生財物、銀櫃。西四命人在此方開門，作臥房吉利飛達，東四命則次之。

(7)吊三碧到兌為退氣方（西方）

西方兌方為退氣，主旺女，故若作臥房，生育女多男少。此方西四命可作灶位、臥房、書房。此方有大樹為卯酉相沖主退財。有水路來沖名為射脅水大凶。忌開門洩宅氣。

(8)吊二黑到乾為殺氣方（西北方）

西北方乾位為宅主之位，二黑卦屬坤卦，故此方宜家中長者父母作臥房之位，但以西四命為宜，東四命不佳。若子女在此作臥房，恐不易管教及不孝不肖。此方忌高山高樓高大建

築物、大樹等。殺方宜低忌高，喜靜忌動。

(二)震宅（坐東向西）

(1)吊一白到震為生氣方（東方）

宅後為東方，吉位可作灶，安香火，作書房為文昌位，上元運此方最旺。此方有水，則水生中宮三碧木，論為吉。東四命人作臥房最佳，西四命較不宜。此方有山峯如水形大利。若如金形剋木則不利。

(2)吊二黑到巽為死氣方（東南方）

此方死氣稍凶。故可作倉庫雜物間。西四命可作灶，不宜作臥房。尤其逢年月五黃一到為損主犯重病。東四命可開後門。

(3)吊七赤到離為殺氣方（南方）

離火剋七赤金使殺氣之力稍減。東四命安床作臥房尚可。西四命不宜。宜靜不宜動。忌水路直沖，宜低不宜高，忌高大物高樓大樹。作灶不利丁財。忌開門。

(4)吊九紫到坤為退氣方（西南方）

開門逢五黃到，主犯官非口舌。東四命可作廁所、倉庫、雜物間。西四命作臥房尚可。此方有廟太高易犯火災。池井水剋九紫火凶。東四命開門不宜，西四命平常。





震宅

(5)吊五黃到兌為關殺方(西方)

宅前忌有煙囪、電桿、鐵塔、廟宇、水塔為凶，尤其東四命人更不宜有。此方不宜開門。有山如金星乃金剋木也，逢年月九紫到易犯火災。西四命此方逢元運當運開門則可。

(6)吊四綠到乾為旺氣方(西北方)

此方逢上元運當運開門則發。不當運則西四命開門尚可，東四命則不宜。此方安神香火、桌位、書房、銀櫃皆可。此方是文昌到方，作書房成績佳易金榜題名。

(7)吊八白到坎為死氣方(北方)

東四命門後門安床尚可，西四命不宜。安神位香火平常。西四命作廁可以。有樹木不利。財方可放置漁缸水族箱，財水流動為吉。見高峯少財丁。

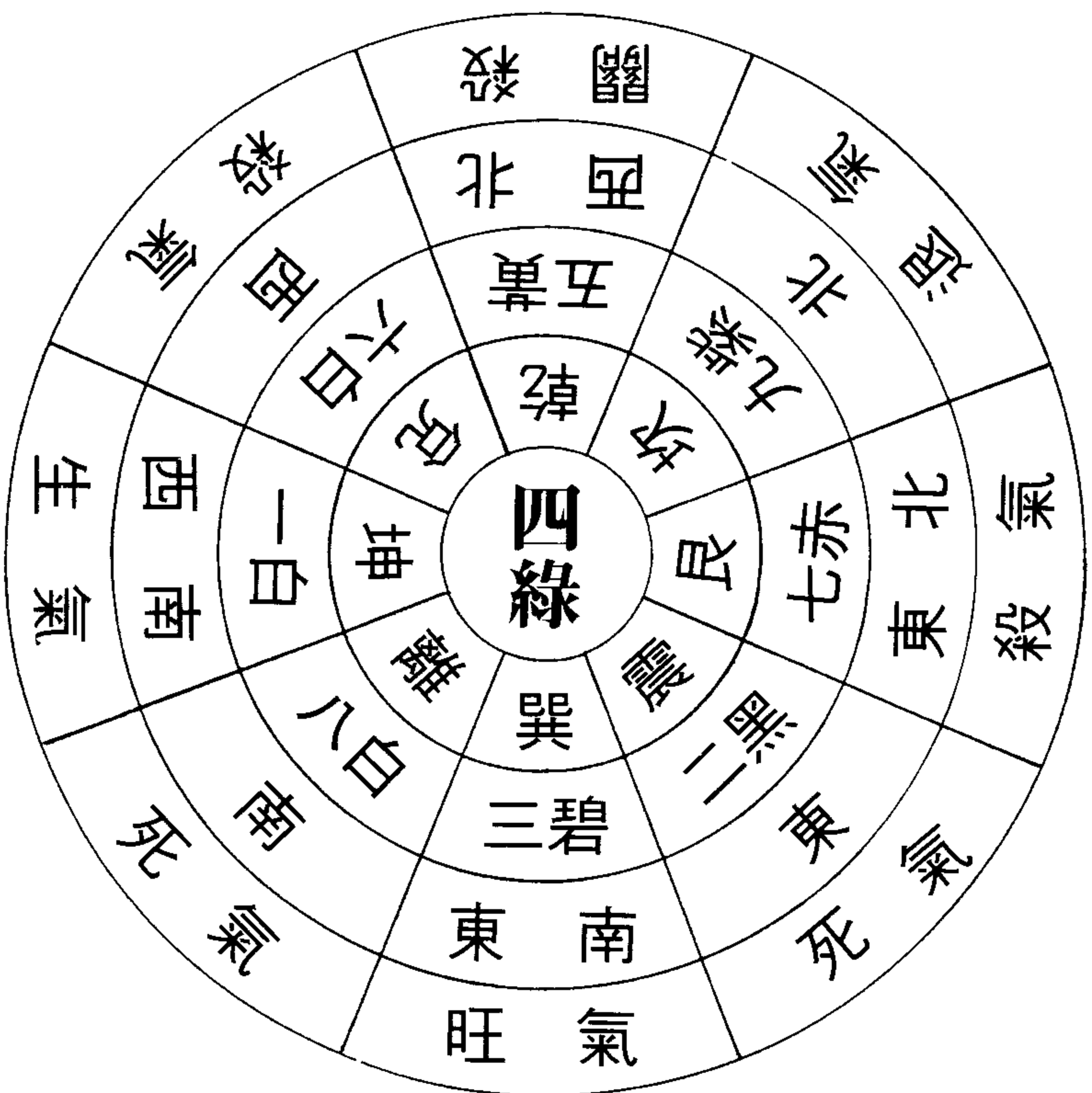
(8)吊六白到艮為殺氣方(東北方)

東北方為殺氣方。忌見高峯高樓大樹，宜靜忌動、宜低忌高；不宜開門作灶，不利丁財，東四命作廁吉。

(三)巽宅(坐東南向西北)

(1)吊三碧到巽為旺氣方(東南方)

宅後為東南方旺氣，宜開門(後門)西四命宜作廚房，放魚缸水族箱，則水生木愈動愈



巽宅

旺。逢上元運當運更旺。宜安神位香火、辦公桌位、生財器物。

(2)吊八白到離為死氣方（南方）

東四命宜作床臥房，西四命則差。西四命作廁、作灶、倉庫則尚可。東四命為八宅天醫方可開後門。此方逢高峯有路則不利。

(3)吊一白到坤為生氣方（西南方）

西四命作臥房大吉，東四命則平常。水聚坤方發萬財（需合元運）。宜作廚房（東四命宜作灶）。有山高主人貴，上元運富貴雙全。逢年月四綠飛到，作書房準發科名。

(4)吊六白到兌為殺氣方（西方）

西方為殺氣方。忌開門作臥房書房。東四命作倉庫雜物間尚可、作廁亦可。此方有路沖水沖傷婦女。宜靜不宜動，愈動愈凶。宜低不宜高，忌高山高樓高建築物。

(5)吊五黃到乾為關殺方（西北方）

開門財有丁少。忌前方有煙囪、電桿、鐵塔、廟宇、水路來沖為凶。對長輩宅主最不利。此方亦為財方，若明堂前方清而有情，逢當運可帶財入宅。但若犯劫則吉凶各半。

(6)吊九紫到坎為退氣方（北方）

此方位若是東四命開門為吉（八宅生氣門），西四命平常。作新房亦吉，早生貴子。作灶忌之。安神位亦可，有樹木為吉。

(7)吊七赤到艮為殺氣方（東北方）

東北方為殺氣方。西四命安床尚可、東四命不宜。忌開門。作灶廁倉庫雜物間則可。宜靜不宜動、愈動愈凶、宜低不宜高、忌高峯高樓高建築物、逢九紫飛到宜防火災。尤其見尖形物廟寺尖塔尤驗。

(8)吊二黑到震為死氣方（東方）

財方為吉凶參半之位。東四命宜作臥房。西四命可作灶。可開後門。見高峯屋沖防火盜。年月五黃飛到忌造作動工，否則傷主犯災病。

(四)離宅（坐南向北）

(1)吊四綠到離為生氣方（南方）

宅後為南方，可開後門，作臥房安床，東四命最佳；西四命亦吉。安神位香火、辦公桌、銀櫃皆吉。中下元運逢當運旺運最吉。喜動愈動愈吉。可放魚缸水生木吉利。作書房為文昌位。逢一白到發科名金榜題名。不宜作廁、會污穢文昌位，妨礙子女讀書不喜看書，宅內易犯目疾。

(2)吊六白到坤為死氣方（西南方）

西南方死氣方，可作長輩之臥房吉利。作灶易得婦女病。若作子女房，易忤逆不孝不聽



離宅

教導。西四命安床開後門尚可。東四命宜作雜物間閒房。

(3) 吊二黑到兌為退氣方（西方）

不宜開門、作灶、安神位香火。水路沖射不利女人。有神廟亦不利。

(4) 吊一白到乾為殺氣方（西北方）

西北方為殺氣方，不宜開門作灶，否則財運不順健康欠佳。惟一白為官祿星，流年一白到為還宮復位，流年四綠到一四同宮，主利財官科名，考試如意，為官高陞。宜靜忌動，宜低忌高，忌高大建築物，高塔、大樹、高樓、水路來射沖。

(5) 吊五黃到坎為關殺方（北方）

開門丁有財少。路沖水沖發凶禍。忌有樹木木形物，木剋土關殺動為凶。宅前忌有煙囪、電桿、鐵塔、尖塔為凶。東四命逢旺運到此方開門吉，失運則不宜。

(6) 吊三碧到艮為生氣方（東北方）

開門安神香火、辦公桌位、銀櫃金庫皆宜。此方有來路沖旺財丁。有秀麗山峯主出才俊，才貌雙全。置魚缸則水生木。此方有樹木、與三碧比和增其生氣之旺。此方開門上元運最當旺吉利。作灶因木火相生，故財丁雙茂，東四命最驗。

(7) 吊七赤到震為死氣方（東方）

可作臥房東四命最宜，為八宅法離宅之生氣位，西四命次之。西四命可作灶。水路沖射

為凶。忌開門。

(8) 吊八白到巽為退氣方（東南方）

此方位可開後門、作臥房、安床，東四命最宜。逢六白到為「八六文士參軍，異途擢用」，主武貴、陞官進職，旺財丁。

(五) 乾宅（坐西北向東南）

(1) 吊七赤到乾為旺氣方（西北方）

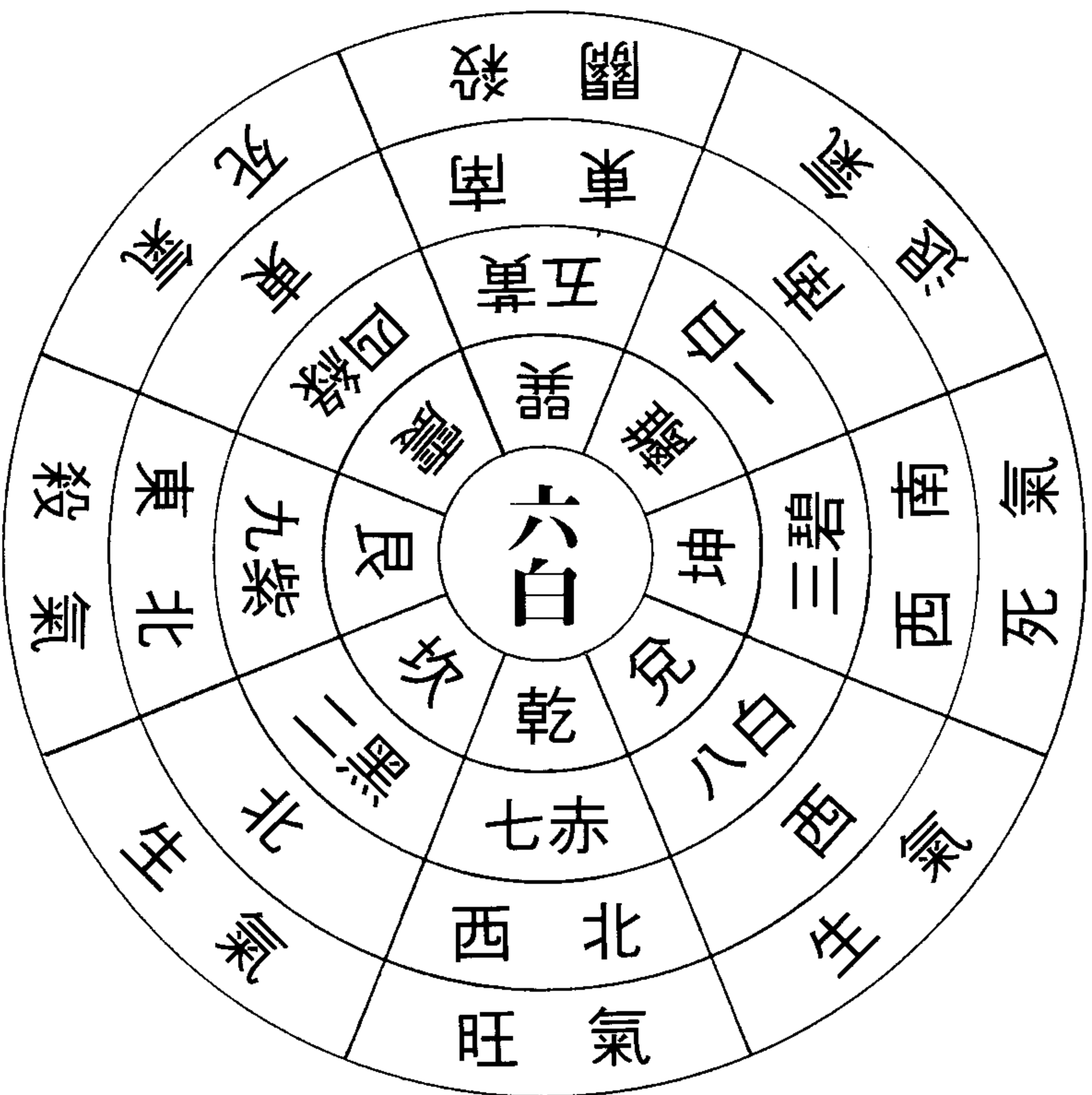
宅後為西北方，可開後門，西四命最宜。作廚房亦可，東四命最佳。作廁則忌亦忌作倉庫閒房。安神位香火吉。宅後有峯如土金形，主發富貴出貴子。有大樹防火災。不宜有神廟。

(2) 吊二黑到坎為生氣方（北方）

宜開後門，作灶、安床、安神位香火皆佳。有高山或高大建築物吉利。神廟在旁不利，有樹木小口不利。忌作廁倉庫閒房。

(3) 吊九紫到艮為殺氣方（東北方）

東北方為殺氣方位，宜靜忌動，宜低忌高。忌水路直沖，應少男發凶。忌高山高樓大樹。東四命作灶廁皆宜，西四命不宜。西四命可作臥房安床。此方有木形物尖形物寺廟、逢



乾宅

七赤到、防回祿之災。忌開門。

(4)吊四綠到震為死氣方（東方）

此方位為財方又是文昌方，作書房生文貴，一白到發科名。作廁污穢文昌、不喜讀書出人風流。作灶出人聰慧書香門第。安神位香火尚可。東四命可開門。旁邊屋高防火災。

(5)吊五黃到巽為關殺方（西南方）

上元下元運平平，中元運較不利。巽上尖峯易犯火災，池井不利。宅前忌有煙囪、電桿、大樹、廟寺、道路直沖皆凶。東四命逢此方當運開門則可。

(6)吊一白到離為退氣方（南方）

八宅之絕命位，開門不宜、惟東四命逢此方當運開門則可。東四命安床作書房皆可。安香火不宜。西四命作灶可。不宜作老人臥房。逢一白四綠到，此方以吉論。

(7)吊三碧到坤為死氣方（西南方）

西四命可作臥房安床、安神位香火。東四命可作灶廁。逢水路直沖老母婦女不利。忌有高峯神廟。忌開門。

(8)吊八白到兌為生氣方（西方）

亦為八宅之生氣，開後門、安神位香火、安床、作臥房大吉。放辦公桌位、金庫、生財器物，皆吉利可招財。有情水來朝則財旺。有土形高峯吉利。逢六白武曲星到，主升官發財。

丁旺。

### (六)坤宅（坐西南向東北）

#### (1)吊八白到坤為旺氣方（西南方）

宅後為西南方，開後門、安神位香火、作臥房安床、置辦公桌、生財器物、金庫、工廠重要機器皆吉，以西四命最吉。東四命次之。逢下元運得運最旺。逢八白還宮復位、六白武曲星到武貴升官進職、財丁如意。若置魚缸水族箱，土水相剋不合。忌有木形物樹木、木剋上反不利旺方。此方有池井，老母婦人帶疾。五黃到主痰症。

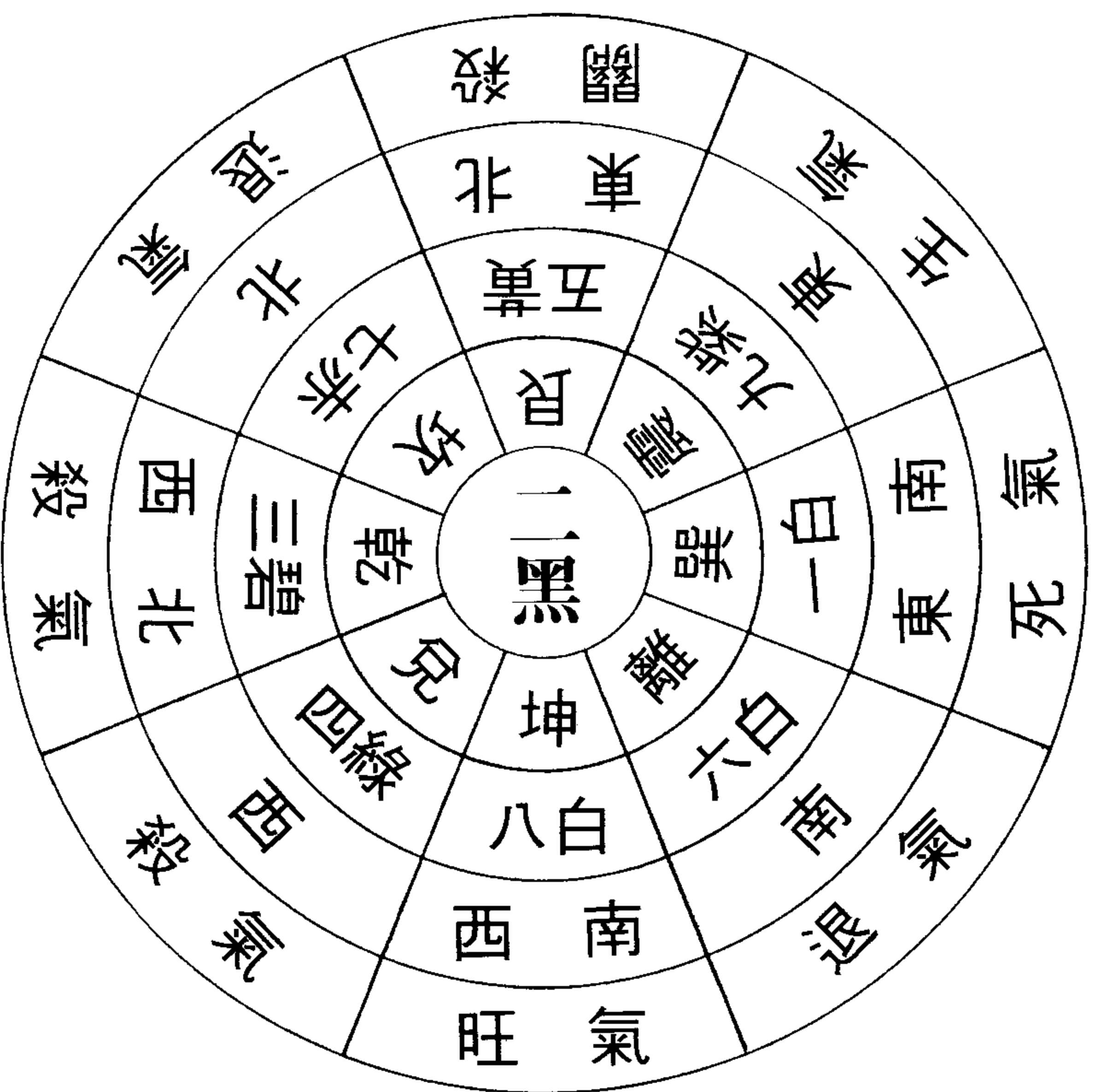
#### (2)吊四綠到兌為殺氣方（西方）

此方位為文昌到方，作書房功課佳發科甲。西四命開後門。為天醫吉門。安床出文秀。作廁污穢文昌。子女讀書成績不佳，教育程度不高。作灶出人聰慧。若作子女房、逢八白到，八會四小口不利。宜低忌高，宜靜忌動，忌有高峯高樓。水路沖射，少女不利。

#### (3)吊三碧到乾為殺氣方（西北方）

西北方為殺氣方，東四命作灶廁可。西四命安床作臥房尚可。忌開門。宜靜忌動，宜低忌高，聞鐘鼓聲凶，水路沖射，長輩老父宅主不利。

#### (4)吊七赤到坎為退氣方（北方）



坤宅



東四命逢此方旺運則開門安床吉。作床先生女後生男。西四命只宜作灶廁倉庫閒房。此方見尖形物神廟尖塔。逢九紫到、防火災。二黑到二七先天火，亦主火災。

(5)吊五黃到艮為關殺方（東北方）

五黃與艮土比助為旺氣，又為八宅法之生氣位以吉論。中元運當旺。可開門，西四命最吉，東四命次之。此處有水可洩土煞即土剋水水為財，可旺財運，但須合元運最吉。見尖峯秀麗不破，火來生土旺財丁。若宅前明堂不清、有煙囪、電桿、樹木為木剋土，動土煞則凶，水路直沖無情亦凶，應少男年輕人不利。

(6)吊九紫到震為生氣方（東方）

下元運當運發旺，東四命開門吉利，西四命次之。可安神位香火、安床。西四命可作灶廚房，東四命不宜。有樹木尖峯神廟、逢二黑七赤到防火災。有池井水剋火忌之。

(7)吊一白到巽為死氣方（東南方）

東四命作臥房安床尚可，西四命宜作灶。作書房一白官祿星逢文昌四綠到，功課佳金榜題名。上運水運最當旺。此方逢橋路水直沖，高樓皆不利。

(8)吊六白到離為退氣方（南方）

東四命作臥房尚可。西四命可作灶廁。不宜開門。此方見高屋高山逢衰運，丁財兩敗。

(七)兌宅（坐西向東）

(1)吊九紫到兌為殺氣方（西方）

宅後為西方，東四命可作灶。忌開後門、作臥房安床。作臥房安床逢五黃到，發凶禍犯疾病。此方見樹木，木生火助長九紫火殺氣，易情緒不安，脾氣暴躁。此方若有水魚缸，水火相濟，可解九紫火之殺氣。逢七赤到此方，防火災。宜靜不宜動。忌有神廟尖塔尖峯。

(2)吊八白到乾為生氣方（西北方）

為西四宅之生氣方大吉，開後門、安神位香火、作臥房安床、置辦公室辦公桌、生財器具、金庫、重要機器在此皆吉。下元運旺。有高峯在乾方主發福。生氣方愈動愈吉，聞鐘鼓聲，富貴可許。有樹木不利。

(3)吊三碧到坎為死氣方（北方）

東四命可吉用，西四命作廁作灶皆宜。作灶，木生火旺。置魚缸水族箱、水木相生為吉。樹木在旁無妨，神廟尖峯路沖不利。水路來沖主男不利。不宜開門，開則洩宅氣。

(4)吊一白到艮為退氣方（東北方）

作書房，逢一白四綠到發科名成績佳。西四命可開門安香火，東四命不宜。東四命作灶可。



兌宅

(5)吊五黃到震為關殺方（東方）

不宜開門。東四命此方合元運時可開門。宅前見樹木、電桿、煙囪，木來剋土引動土殺，動則發凶。水路直射亦凶。

(6)吊六白到巽為旺氣方（東南方）

中元運旺，開門東四命發富貴、西四命次之。可安神位香火、愈動愈吉。可作灶，以制二金之剛，金要火煉方成器，可旺財丁。見池井洩氣不宜。見土形高屋山峯，旺財丁出武職之人。聞鐘鼓聲，主發富後旺丁。

(7)吊二黑到離為生氣方（南方）

西四命可作灶、東四命可作臥房。不宜開門，開則洩宅氣。可安神位香火，生財器物。

(8)吊四綠到坤為死氣（西南方）

文昌到方，可作書房，逢一白四綠到，主發科名。西四命可開後門、作臥房安床。作廁污穢文昌不宜。若有池井，水木相生無妨，東四命可作灶。

(八)艮宅（坐東北向西南）

(1)吊二黑到艮為旺氣方（東北方）

宅後為東北方，可開後門、作臥房安床、安神位香火、生財器具、金庫、置辦公桌皆



艮宅

吉。忌作倉庫閒房廁所。有樹木亦不宜、木來剋土。魚池魚缸土水相剋亦不宜。

(2)吊六白到震為退氣方（東方）

東四命作臥房安床尚可，西四命可作廁倉庫閒房。作灶則火剋金，家人健康不佳，易犯氣喘、血症。開後門，丁有財少。見尖峯神廟，火來剋金不利。

(3)吊七赤到巽為退氣方（東南方）

忌開門洩宅氣。西四命可作灶廁。東四命安床尚可。見廟寺尖塔、逢二黑九紫到、宜防火災。

(4)吊三碧到離為殺氣方（南方）

離宮之火洩三碧木，稍減其殺氣之力。宜低忌高，宜靜忌動，動則多凶。東四命安床尚可。西四命可作倉庫閒房。

(5)吊五黃到坤為關殺方（西南方）

五黃在坤位，同為土，土性更旺。此方位為西四宅之生氣位，可開門，西四命最吉，東四命次之。若宅前明堂不清、有煙囪、電桿、樹木為木剋土，犯土煞則凶。尤其逢二黑到向、二五相交造作則損宅主犯病災禍，宅母婦女亦不利。水路直沖無情亦凶。

(6)吊一白到兌為死氣方（西方）

東四命開門平平，西四命則吉。上元運見水吉。作書房，四綠到易發科名。此方位有電

桿、樹木破局家人常服藥多疾病。

(7)吊九紫到乾為生氣方（西北方）

為八宅之天醫吉位，安神位香火、作臥房安床、置辦公桌、生財物金庫皆吉。惟忌開門，開則洩宅氣易洩漏錢財。東四命可作灶。

(8)吊四綠到坎為殺氣方（北方）

坎宮之水生四綠木，助長四綠之殺氣。可作書房為文昌房。可作灶。西四命最宜。忌作廁污穢文昌位。若要開後門，只宜東四命。宜靜忌動、宜低忌高。

## 第八章 依元運鑑定外局吉凶

前章「紫白飛宮法」，用來判斷工廠住宅內外局之吉凶，是以八宅座向定出八方位之吉凶，即以「空間」來論吉凶，屬固定的吉凶，以易學而言，屬於「不易」的部分，其理論逢吉的部分永遠皆吉，逢凶的部分永遠皆凶。但實際上風水學除論固定空間吉凶外，尚要論時間與空間，產生之吉凶關係；地理學上論時空者，為「元運」，即「三元九運」。因為元運之週期變化，而使時空吉凶關係產生變化。

因此用「紫白飛宮法」，論斷原來外局為凶者，會因元運之變化，而變不凶或吉；論斷原來外局為吉者，也會因元運之變化，而變不吉或凶。

本章筆者從下元七運民國73（西元一九八四年）起到九運（西元二〇四三年）止，共有六十年，將八宅每運之八方位旺衰休囚排出，供讀者配合紫白飛宮法，來判斷工廠住宅四周外局之吉凶。（見後面「下元運八宅方位旺衰休囚表」。）

在每運每宅的八方位上，都分別寫出吉凶方名稱：如吉方為「旺氣、生氣」；如凶方為

「煞氣、休氣、囚氣」。

●「旺氣、生氣」吉方：宜高。可動。忌凹陷，或低陷。可凸。要厚實。此方可有龍脈、山脈、山峯、土丘、土堆、高樓、大廈、樓房、樹林、高塔、高建築物……等。

●「煞氣、休氣、囚氣」凶方：宜低忌高。宜靜忌動。忌高凸壓逼。忌有高樹、大樹、高塔、尖塔、尖物、鐵架、高壓電鐵架、煙囪、電桿……等。

### ◎本章應用要領：

- (1) 依照工廠住宅之座向，從後面「下元運八宅方位旺衰休囚表」，找出目前元運所管年數，本工廠住宅適用之圖表。
- (2) 站在本工廠住宅的中心，來量四周外局之物（如山、大樓、鐵塔、電桿……等），看是在那個方位上。
- (3) 再對圖表上吉凶方，即可得知本工廠住宅外局物之吉凶了。
- (4) 本章可配合前章「紫白飛宮法」同步使用。若遇到紫白飛宮法論為凶方，而元運論為吉方時，則以元運吉方優先論之，此方可論為不凶或小吉。或者紫白飛宮法論為吉方，而元運論為凶方，仍以元運凶方優先論，此方可論為不吉。

例如：坎宅（座北向南），用紫白飛宮法，西方為三碧退氣凶方，但依元運法在七運時，

坎宅之西方為旺氣吉方（見附圖表（一））；此時以元運為優先，論為吉方，等到元運交運後，西方若變凶方，則又回復為原來坎宅之凶方矣！例如坎宅西方要等到九運時，才變煞氣凶方（見附圖（一）），回復為原來之凶方。

例如：震宅（座東向西），用紫白飛宮法，東方為一白生氣吉方，但依元運法在七運時，震宅之東方為煞氣凶方（見附圖表（二））；此時仍以元運為優先，論為不吉或小凶。

- (5) 由(4)項之舉例解說，相信讀者已體悟到八方位之吉凶，「沒有永遠全吉，也沒有永遠全凶的」。

### 《例一》座南向北（民國86年，西元一九九七年）。

- ① 確定工廠住宅之座向為座南向北，因為民國86年，仍為七運所管年數，所以從後面附表，找出圖表（四）「七運年離宅適用」。

- ② 再來站在本工廠住宅的中心，來量四周外局較明顯物，看是在哪個方位上。

- ③ 對照附圖表（四）之吉凶方。

- ④ 再配合前章第四節「離宅」吉凶方位表，比較八方位吉凶如下：

△南方（離方）：紫白法為四綠生氣吉方；元運法為休氣凶方。故以不吉論。

△西南方（坤方）：紫白法為六白死氣凶方；元運法為囚氣小凶方。故以凶方論。

△西方（兌方）：紫白法為二黑退氣凶方；元運法為旺氣吉方。故以吉方論。

△西北方（乾方）：紫白法為一白殺氣凶方；元運法為旺氣吉方。故以吉方論。

△北方（坎方）：紫白法為五黃關殺方；元運法為生氣吉方。故以吉方論。（可開門）

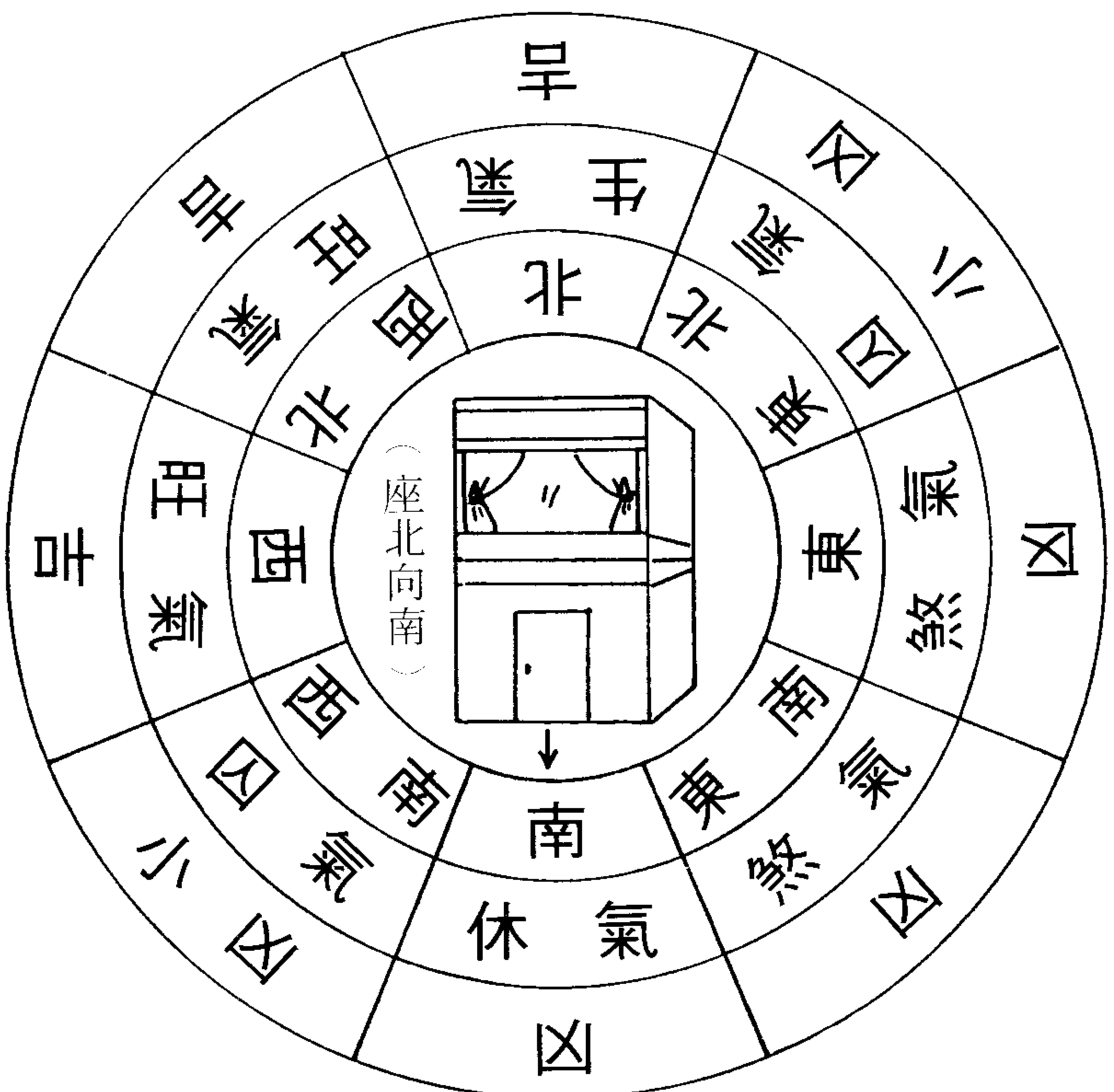
△東北方（艮方）：紫白法為三碧生氣吉方；元運法為囚氣小凶方。故以減吉或不吉不

凶論。

△東方（震方）：紫白法為七赤死氣凶方；元運法為煞氣凶方。故以凶方論。

△東南方（巽方）：紫白法為八白退氣凶方；元運法為煞氣凶方。故以凶方論。

## 下元運八宅方位、旺衰休囚表



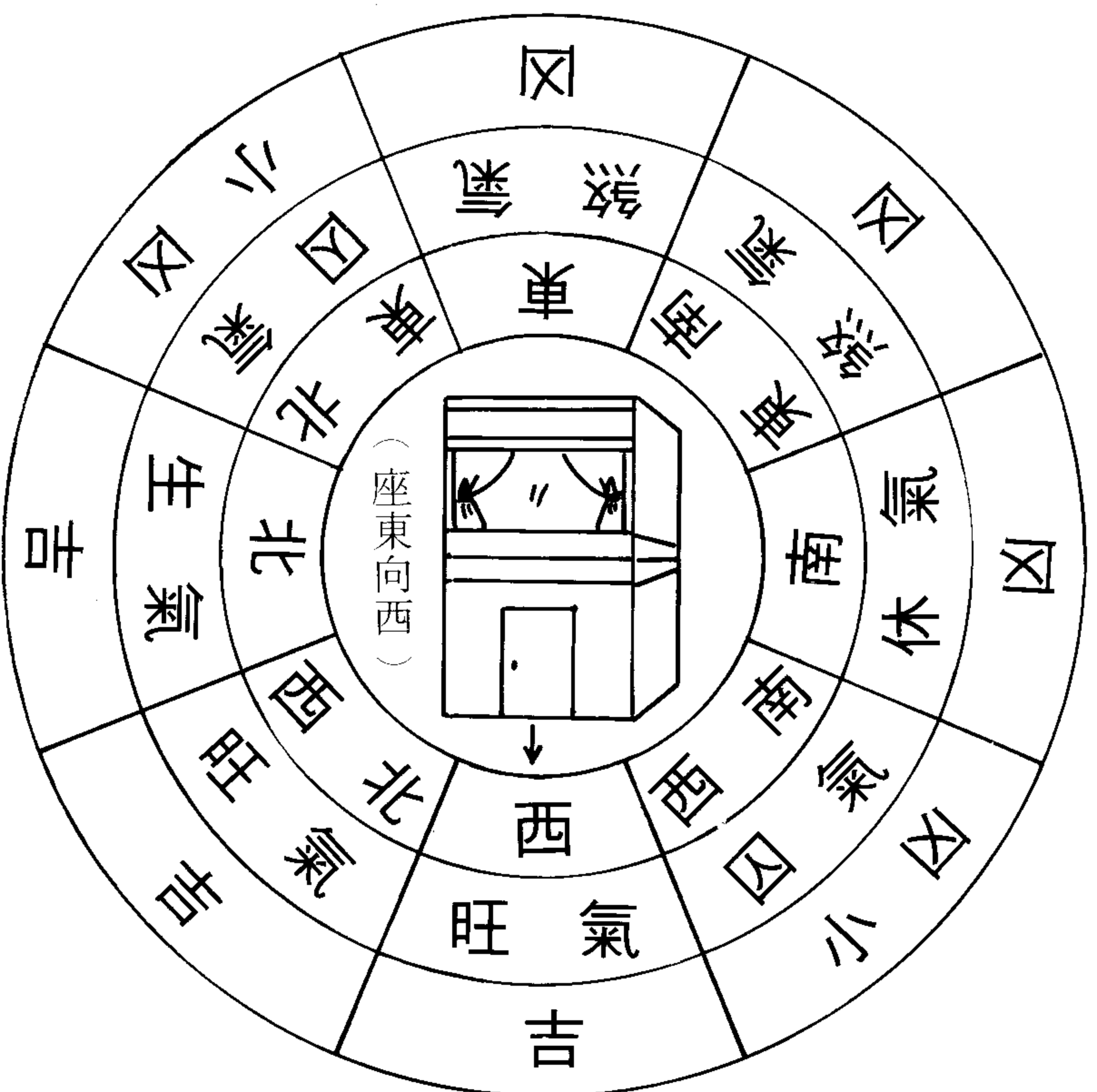
（一）七運年坎宅適用：

（西元一九八四——二

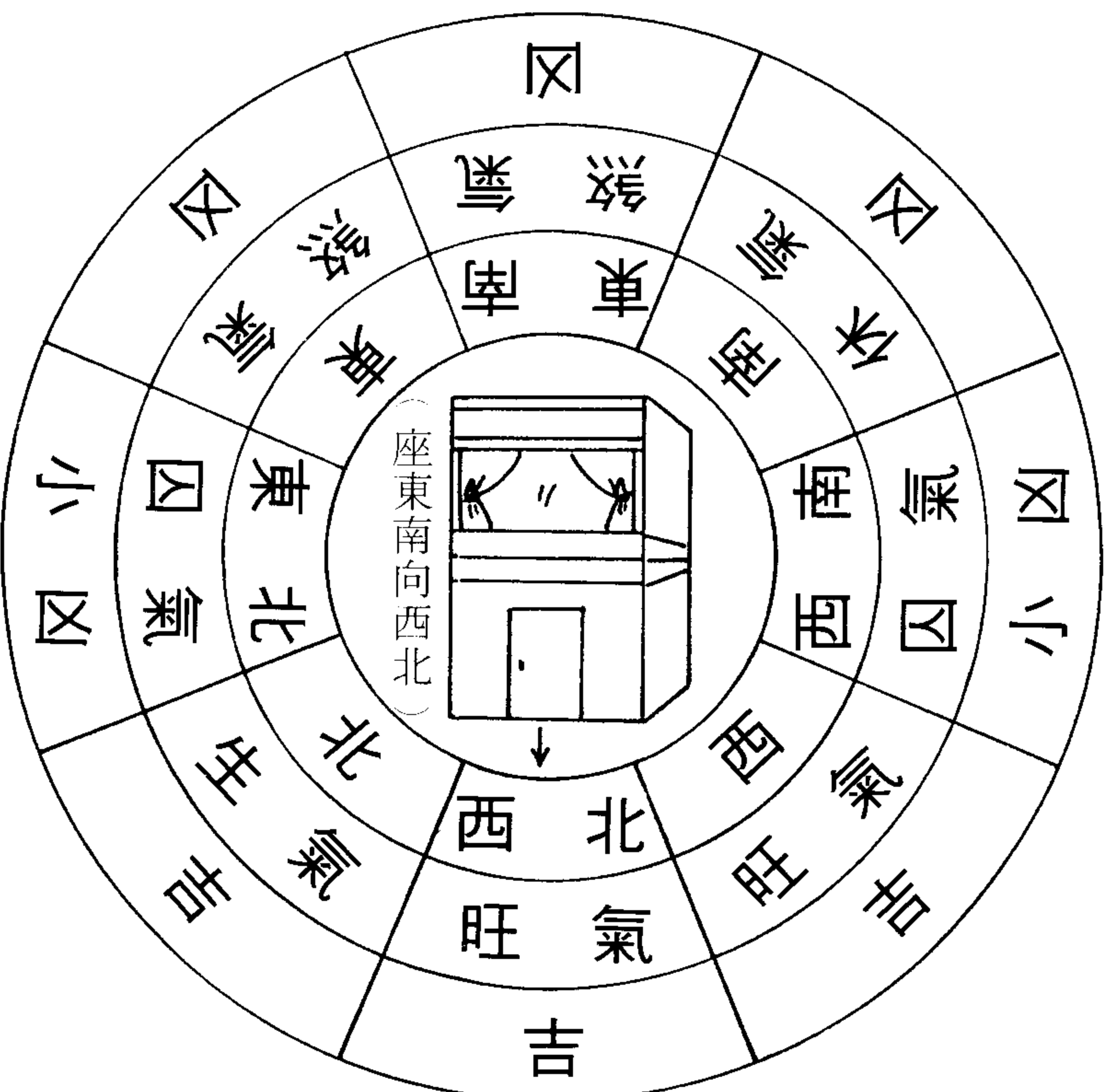
〇〇三年）

（民國73——民國92年

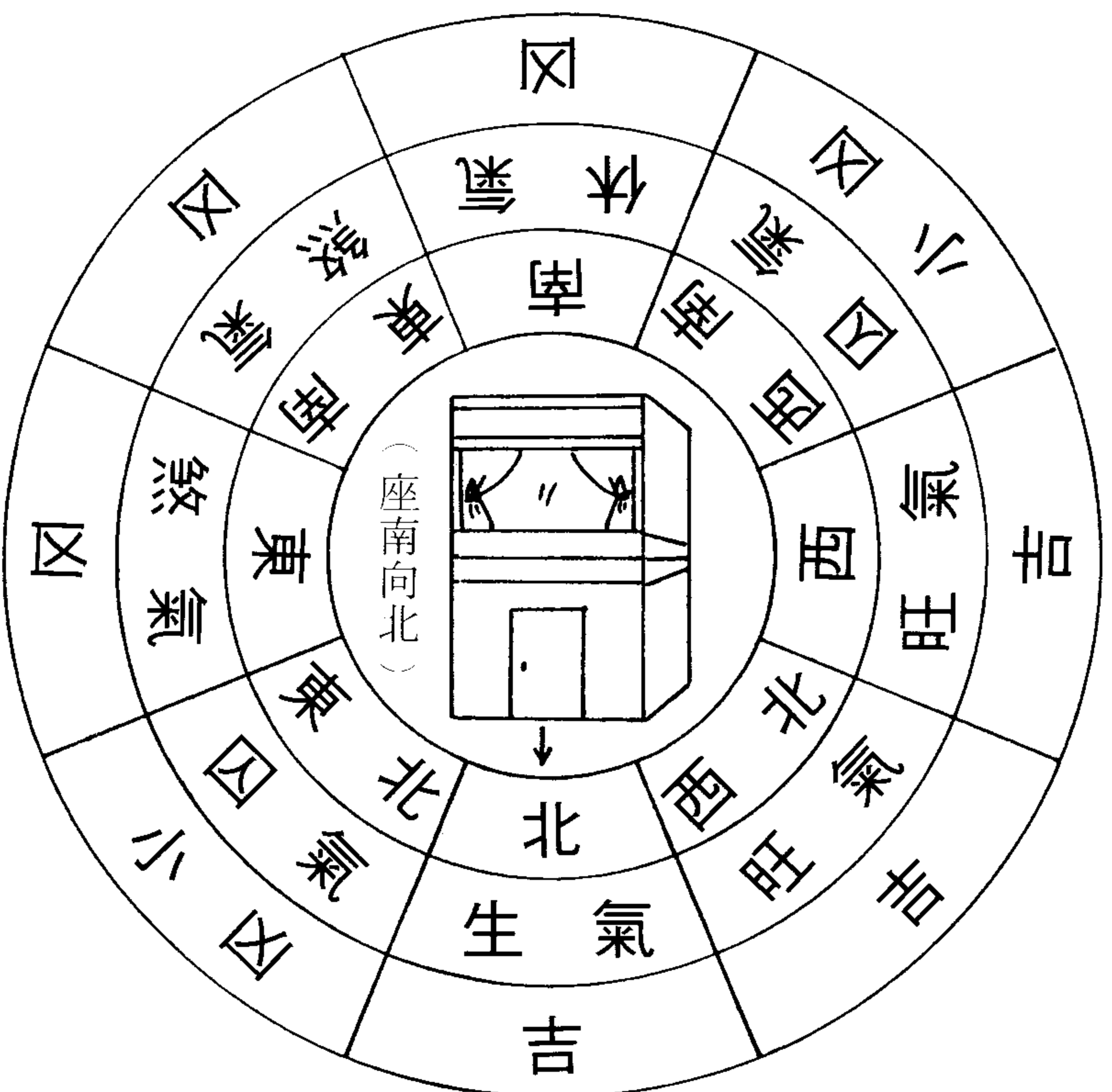




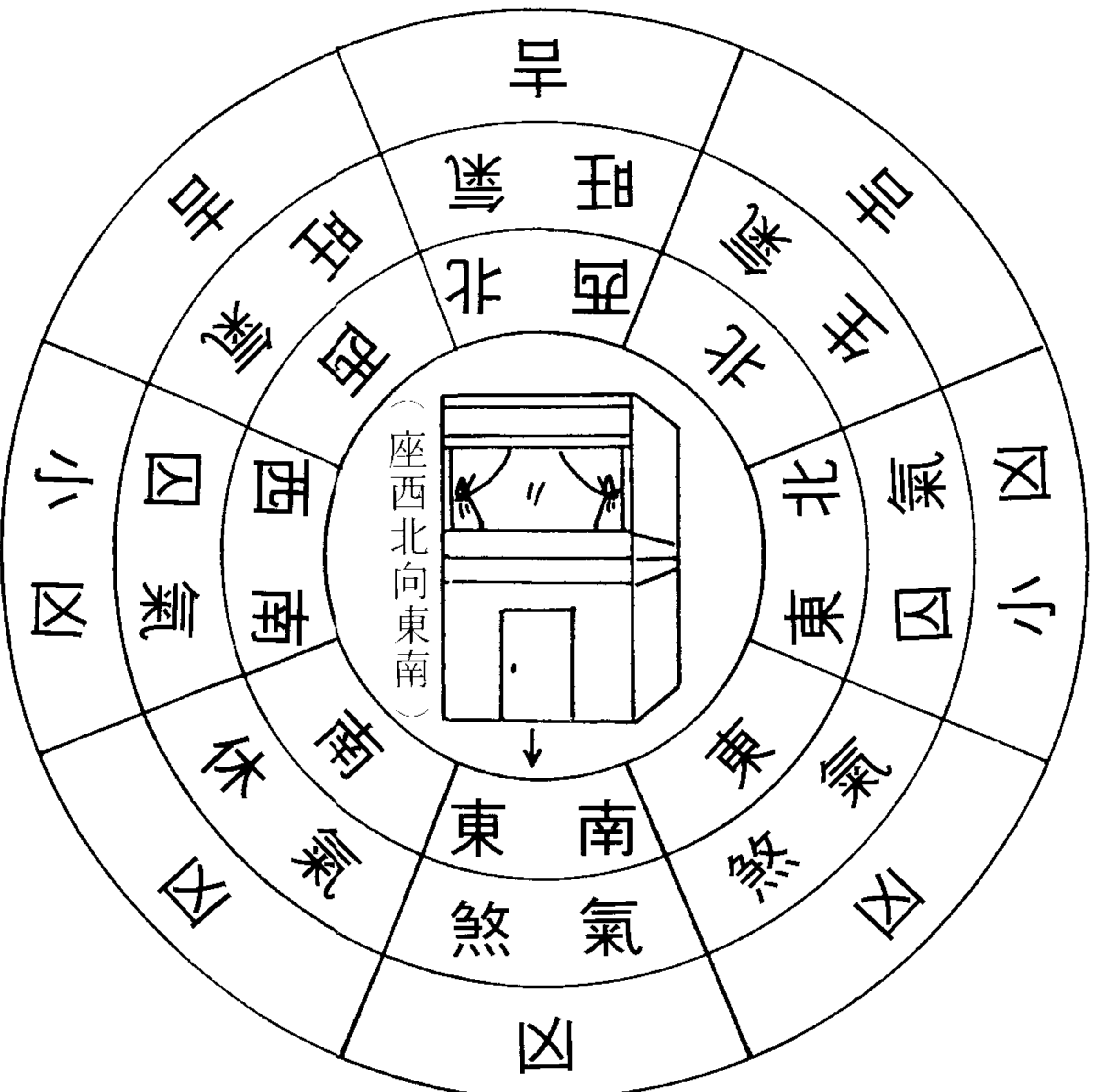
(二)七運年震宅適用：  
 (西元一九八四——二〇〇三年)  
 (民國73——民國92年)



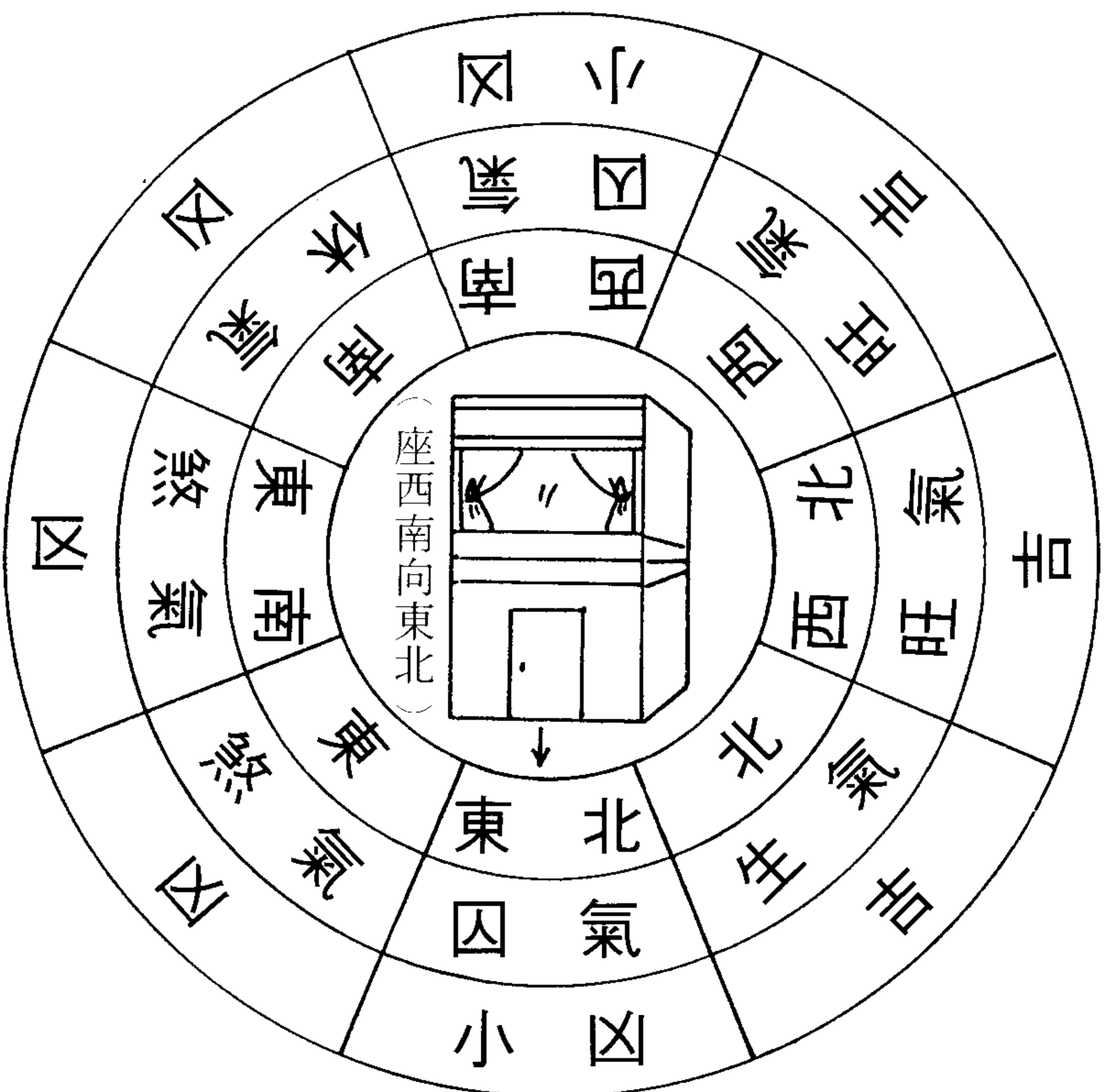
(三)七運年巽宅適用：  
 (西元一九八四——二〇〇三年)  
 (民國73——民國92年)



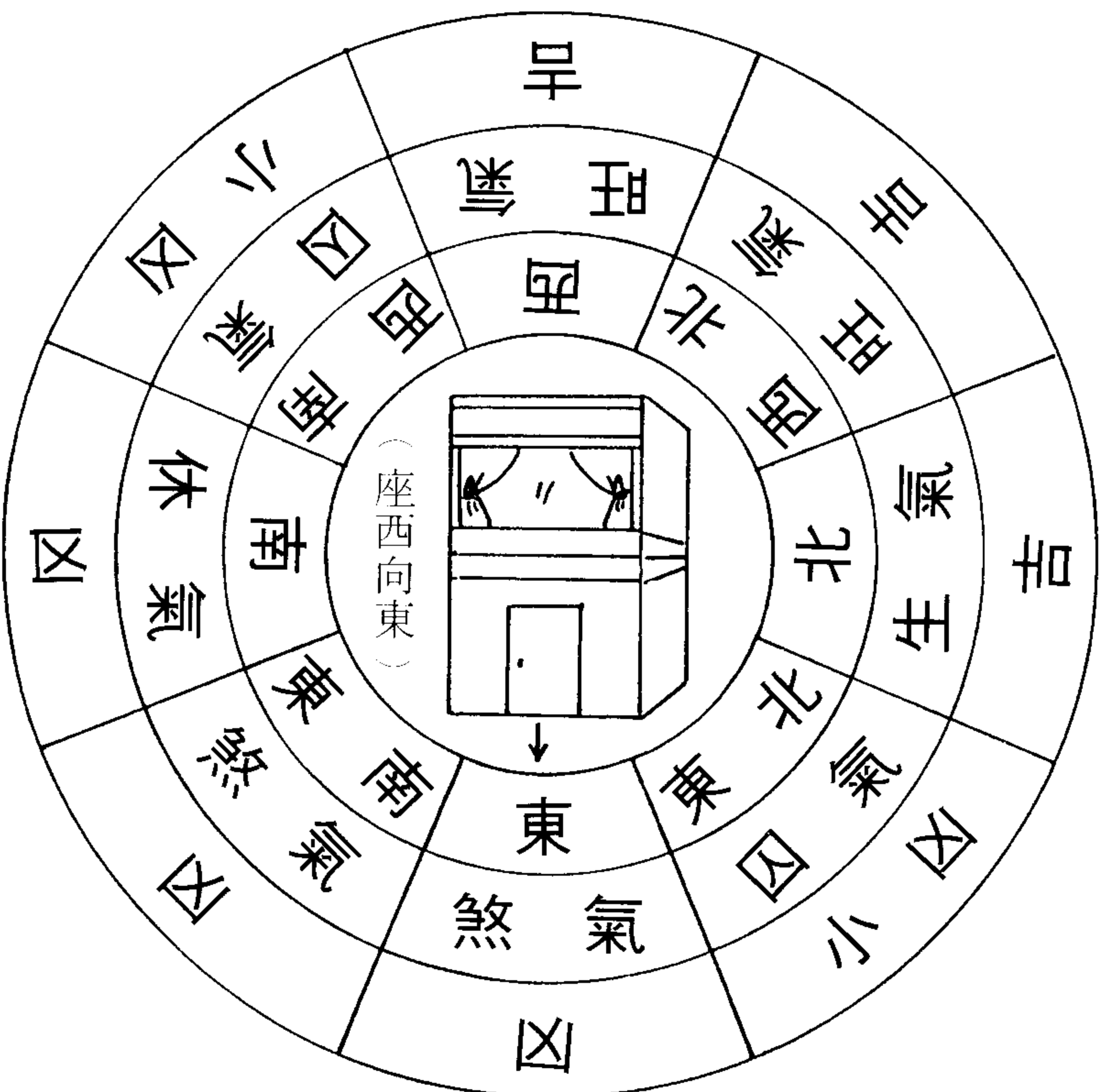
(四)七運年離宅適用：  
 (西元一九八四——二〇〇三年)  
 (民國73——民國92年)



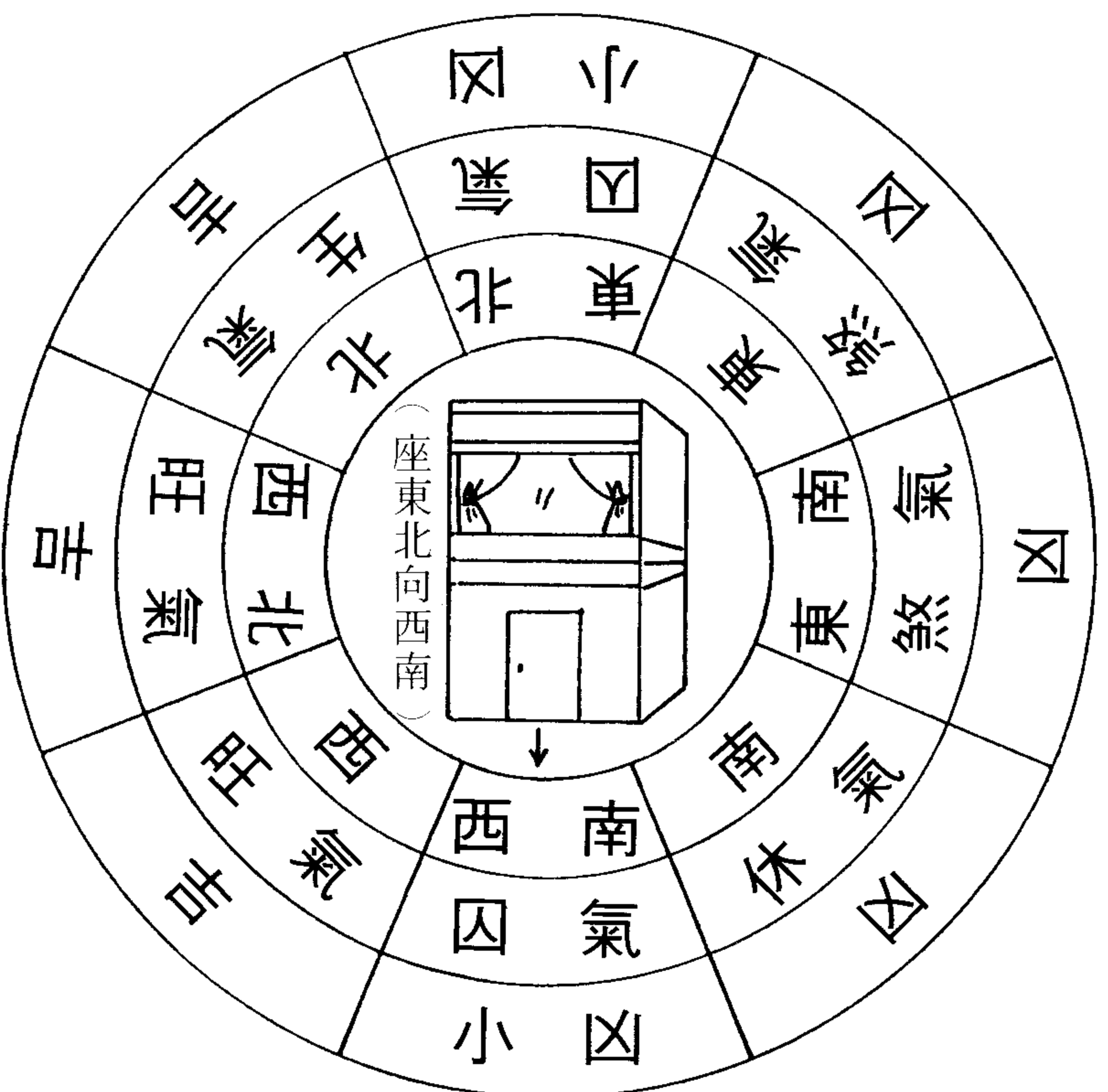
(五)七運年乾宅適用：  
 (西元一九八四——二〇〇三年)  
 (民國73——民國92年)



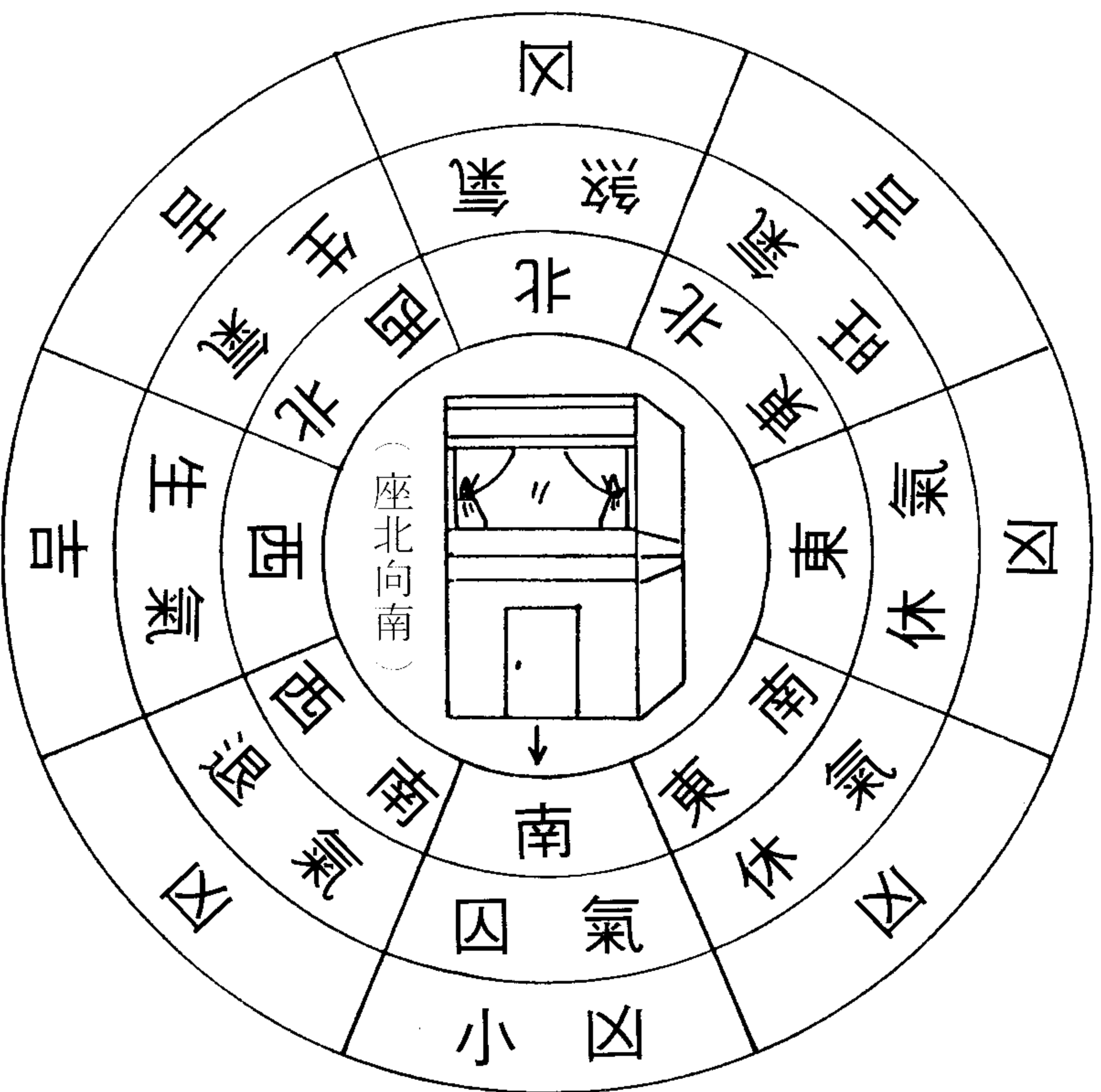
(六) 七運年坤宅適用：  
 (西元一九八四——二〇〇三年)  
 (民國 73——民國 92 年)



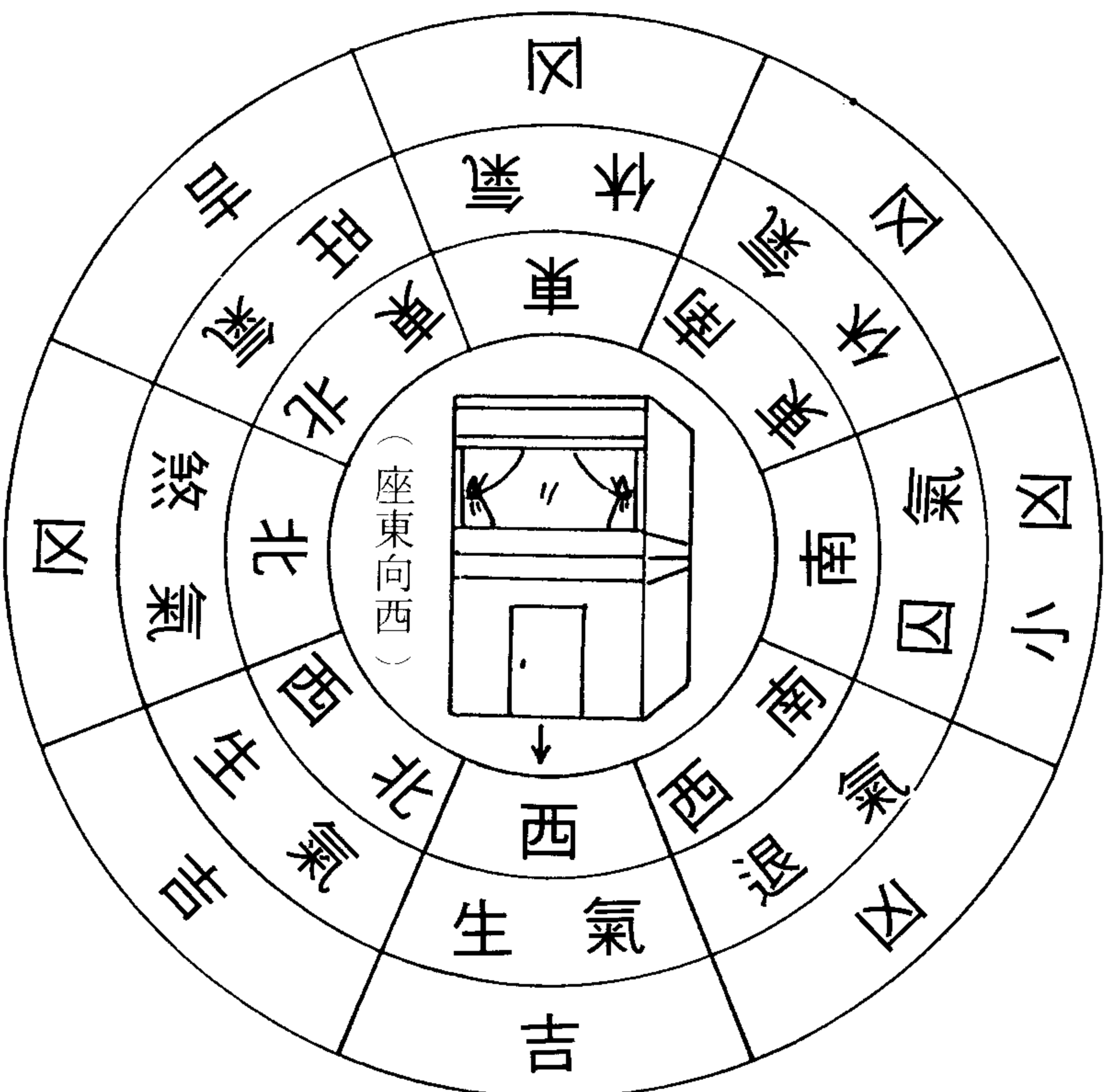
(七) 七運年兌宅適用：  
 (西元一九八四——二〇〇三年)  
 (民國 73——民國 92 年)



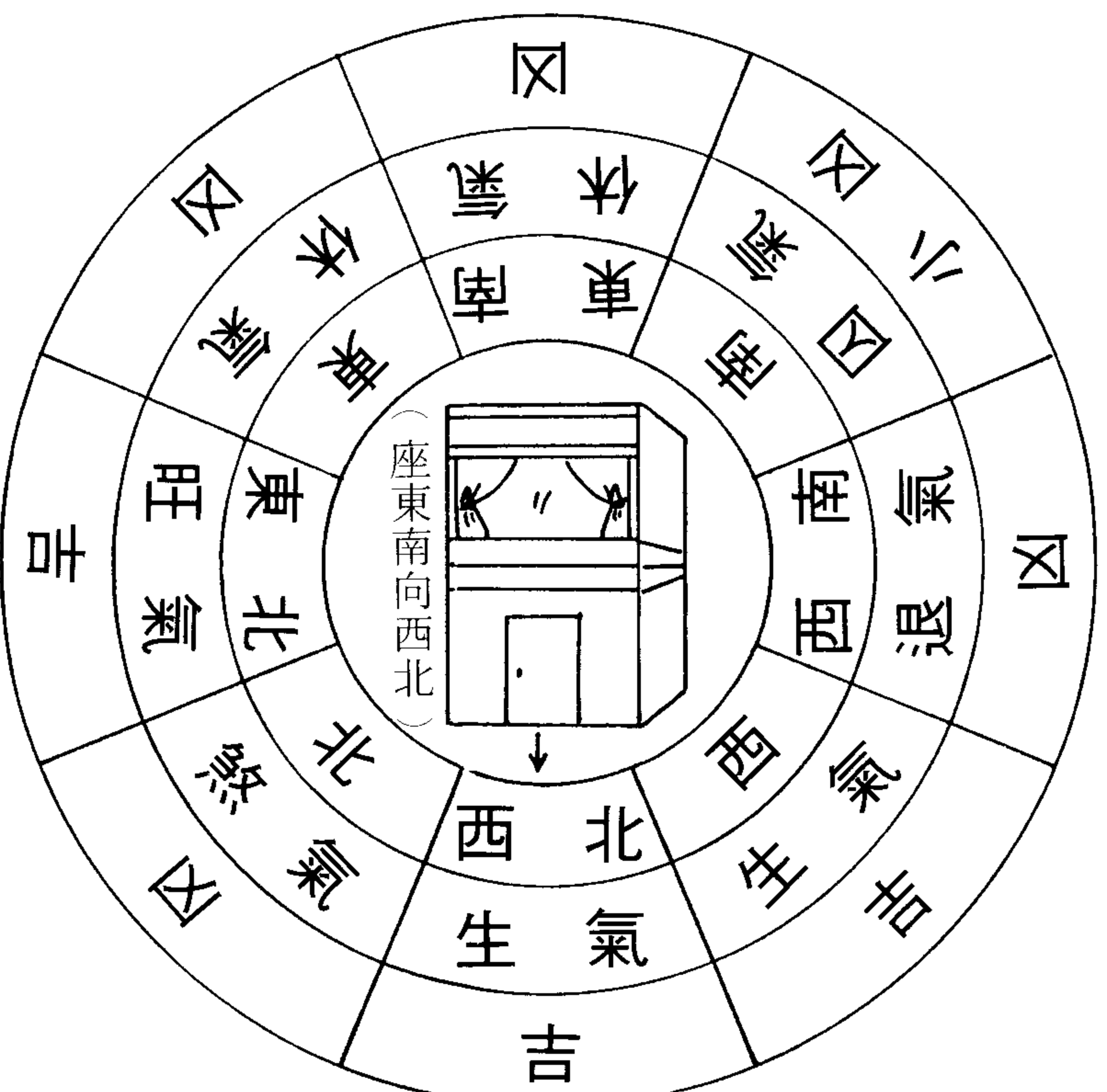
(八) 七運年長宅適用：  
 (西元一九八四——二  
 〇〇三年)  
 (民國 73——民國 92  
 年)



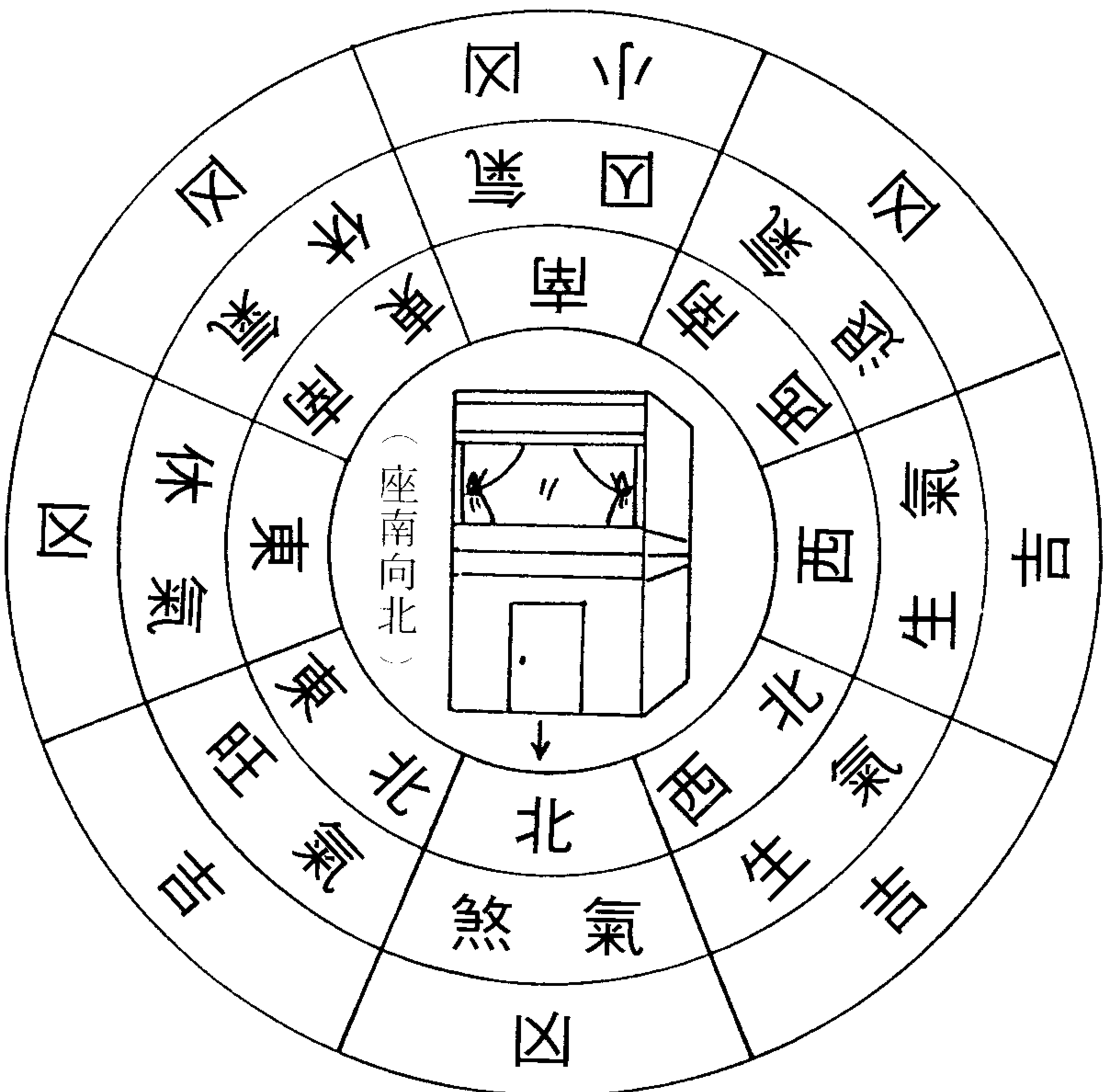
(九) 八運年坎宅適用：  
 (西元二〇〇四——二  
 〇二三年)  
 (民國 93——民國 112  
 年)



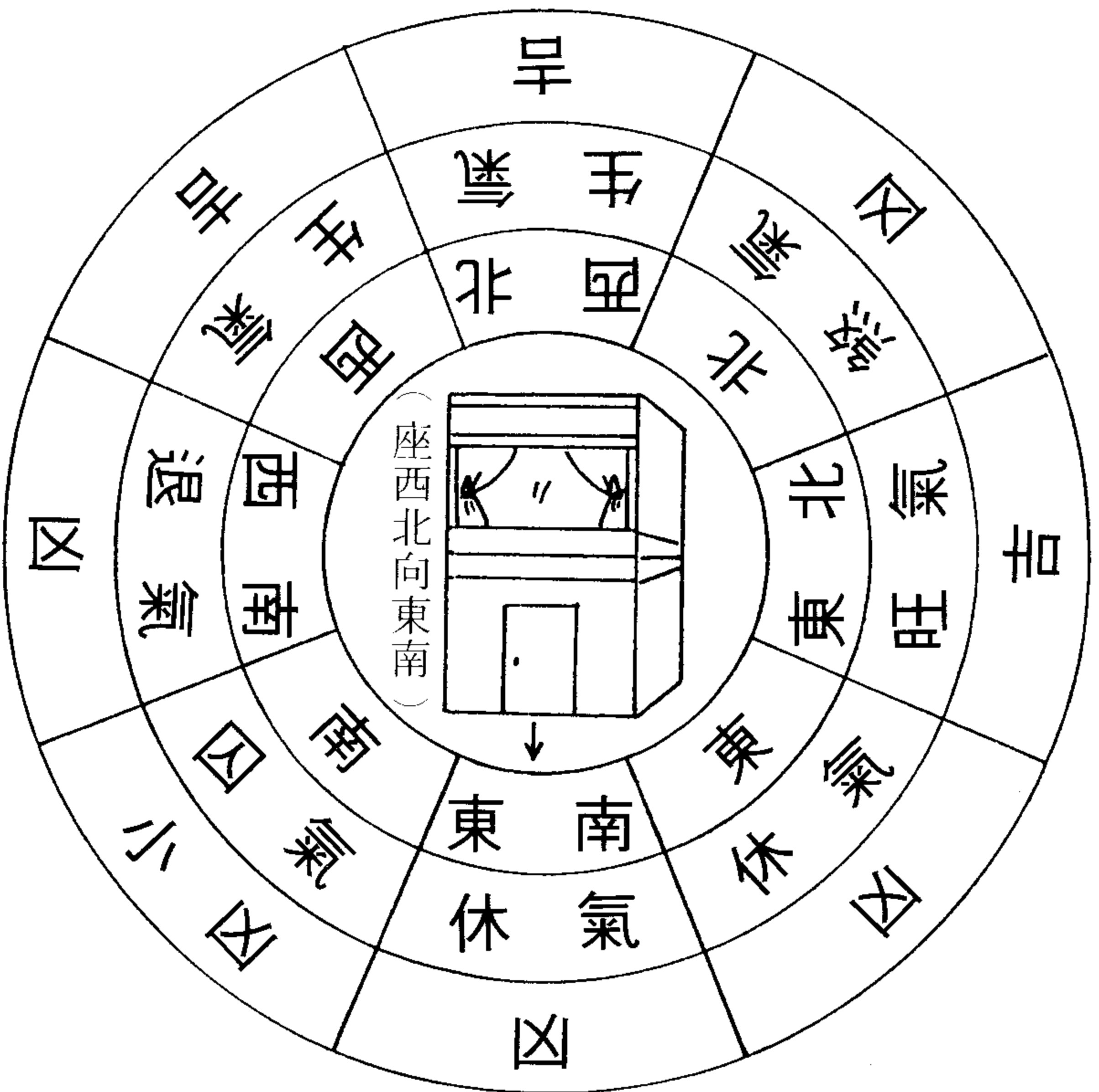
(十)八運年震宅適用：  
 (西元二〇〇四——二〇二三年)  
 (民國93——民國112年)



(廿)八運年巽宅適用：  
 (西元二〇〇四——二〇二三年)  
 (民國93——民國112年)

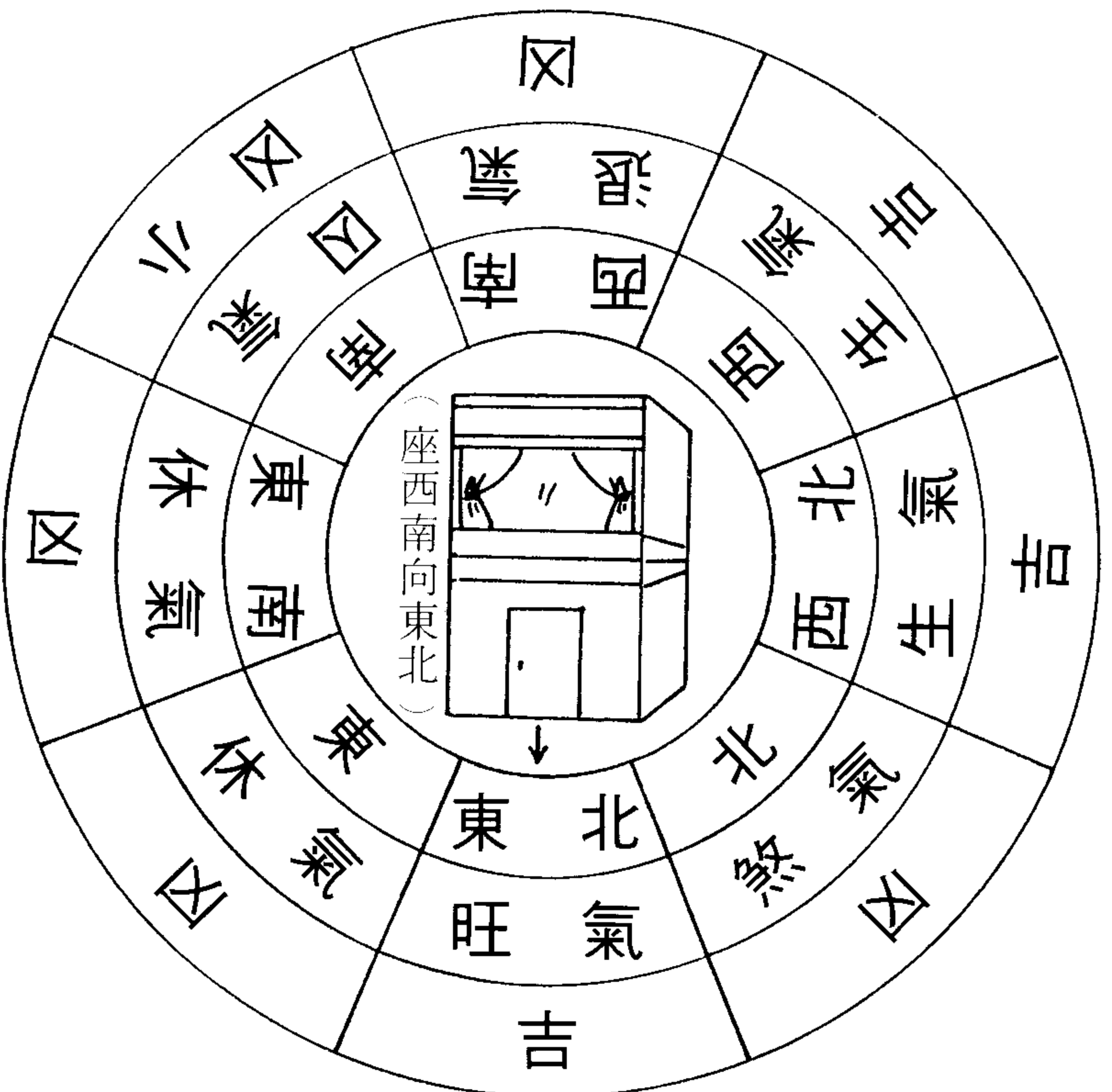


(廿)八運年離宅適用：  
(西元二〇〇四——二〇二三年)  
(民國93——民國112年)



(卅)八運年乾宅適用：  
(西元二〇〇四——二〇二三年)  
(民國93——民國112年)



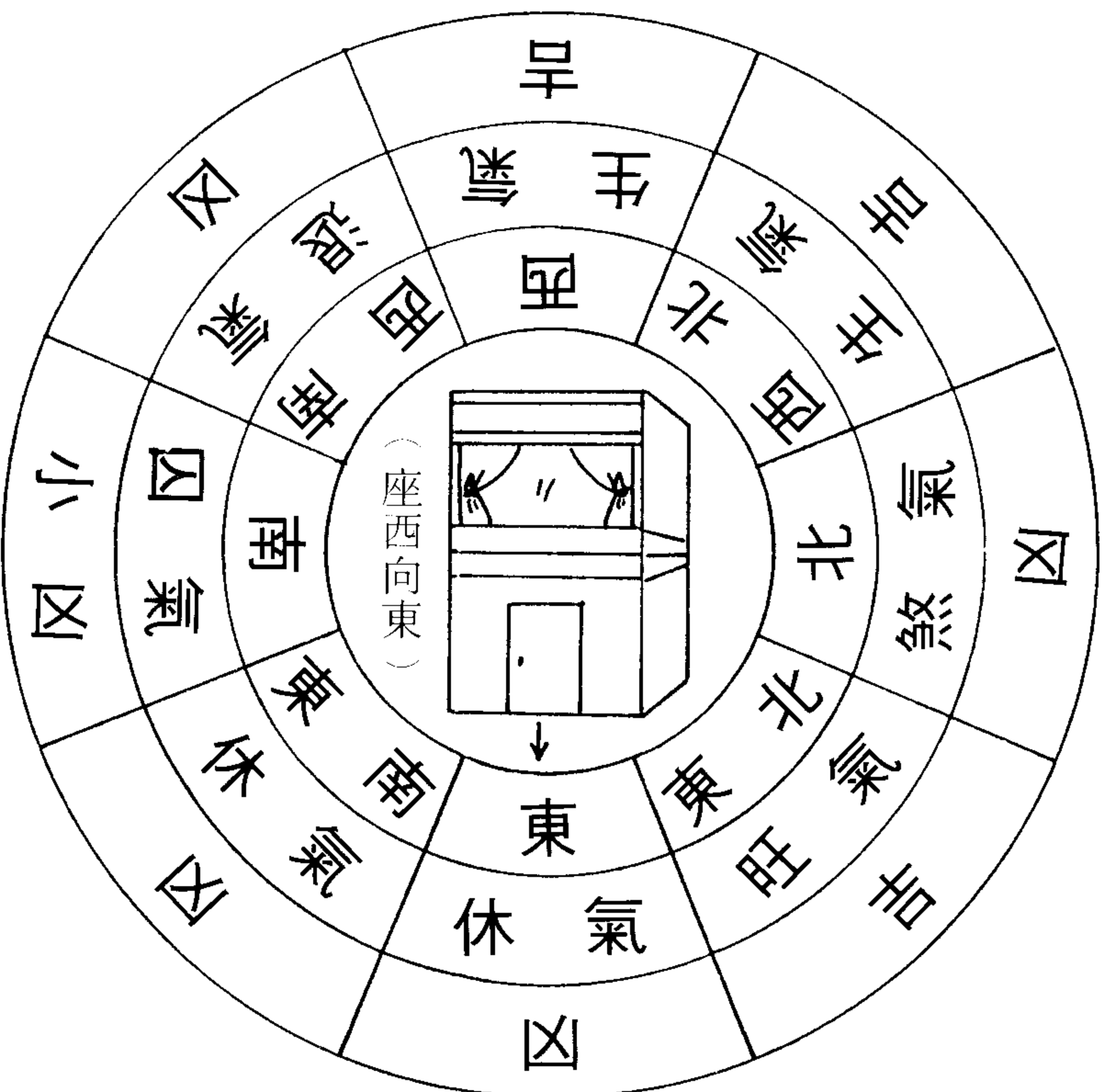


(註)八運年坤宅適用：

(西元二〇〇四——二〇三三年)

(民國93——民國112年)

(西元二〇〇四——二〇三三年)

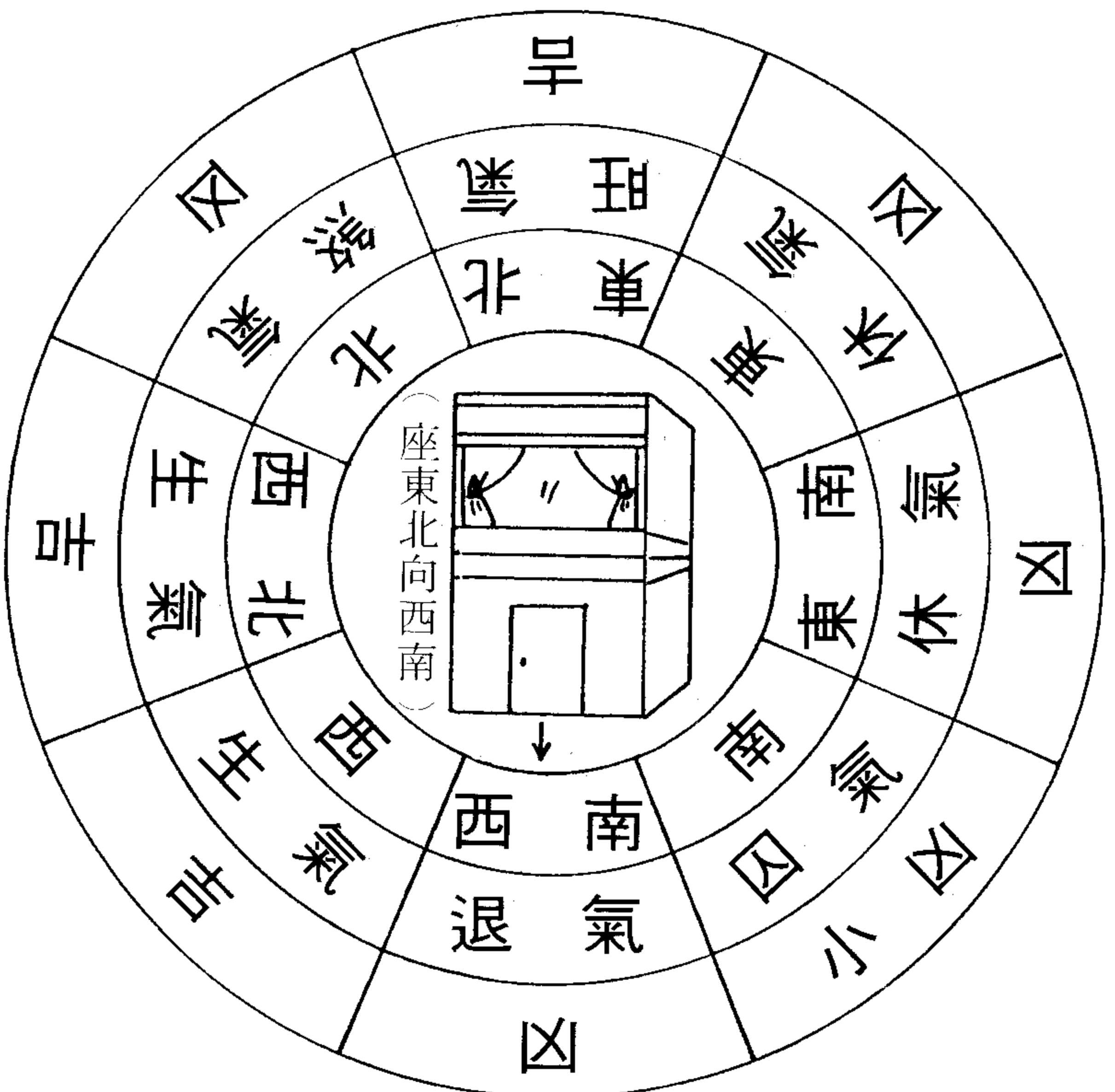


(註)八運年兌宅適用：

(西元二〇〇四——二〇三三年)

(民國93——民國112年)

(西元二〇〇四——二〇三三年)



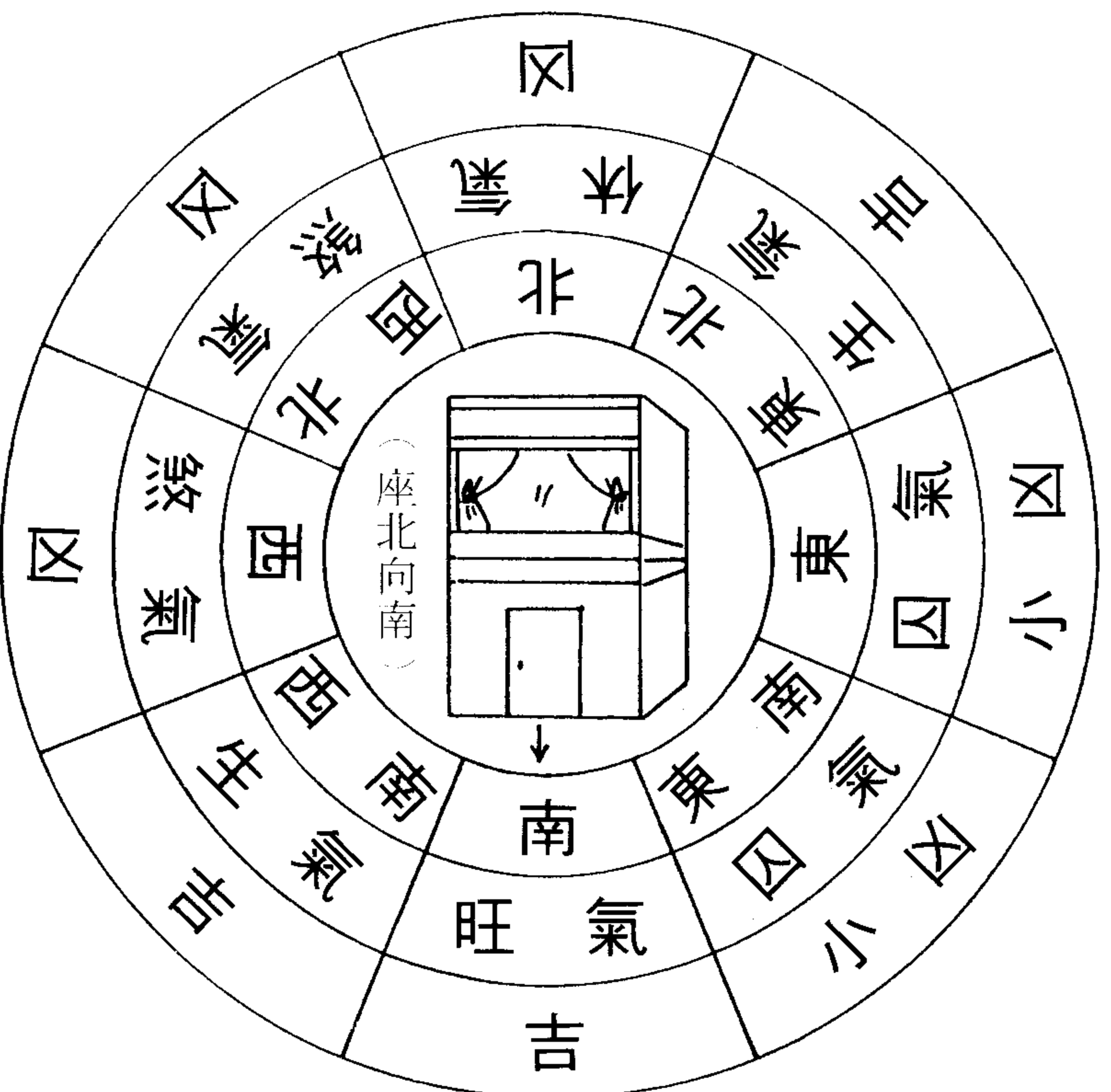
(A) 八運年良宅適用：

(西元二〇〇四——二

〇三年)

(民國 93——民國 112

年)



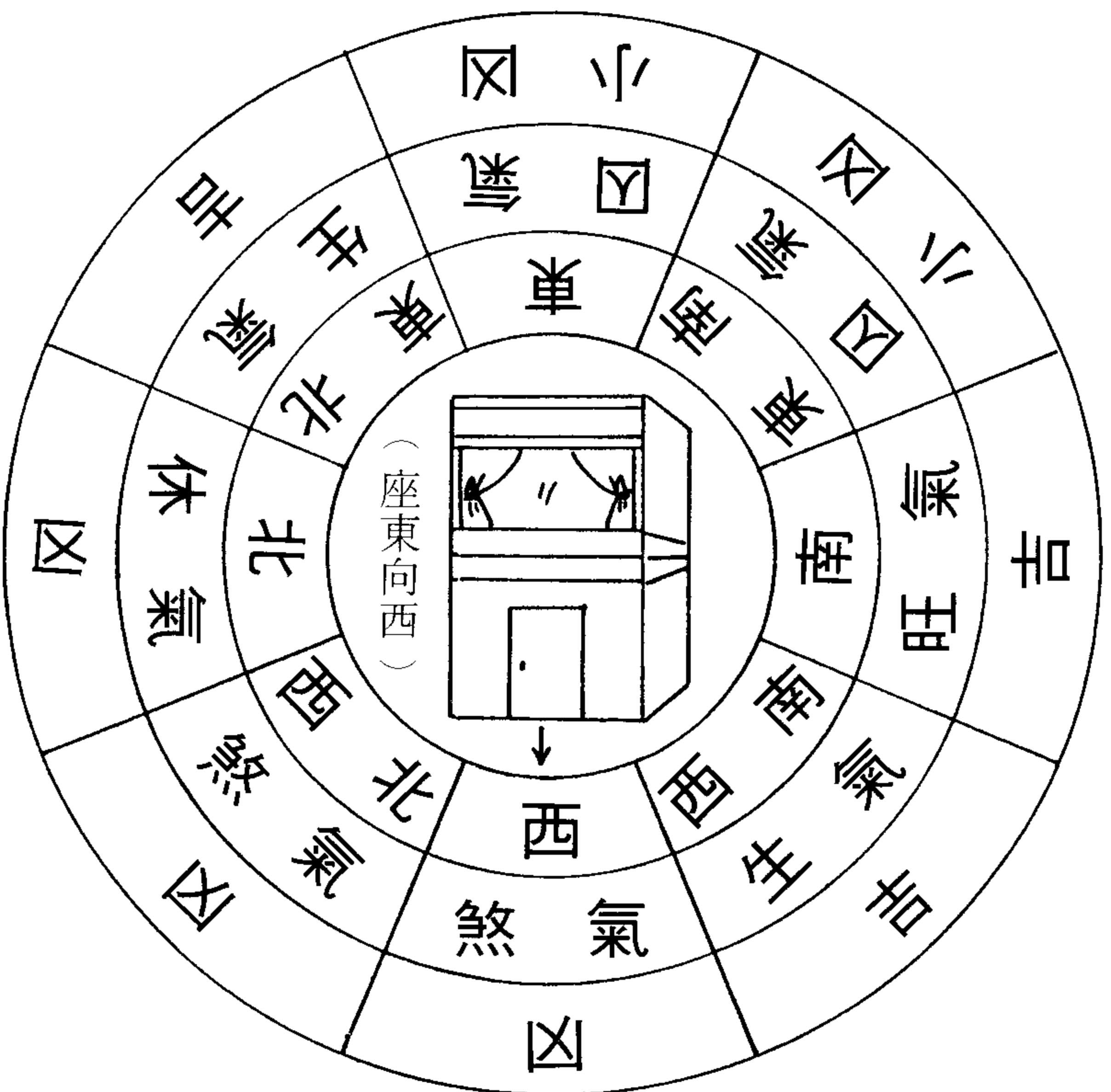
(B) 九運年坎宅適用：

(西元二〇二四——二

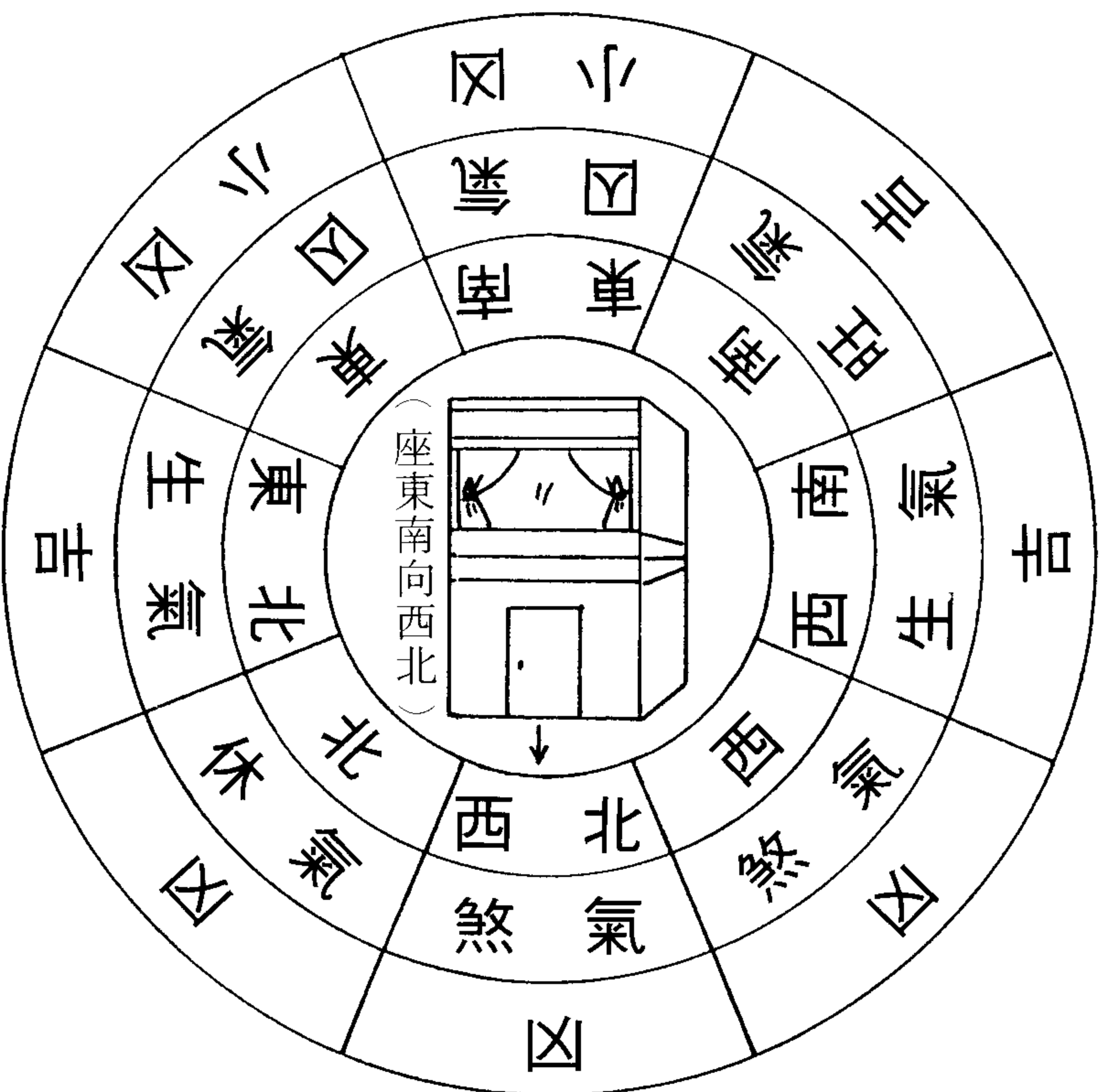
〇四三年)

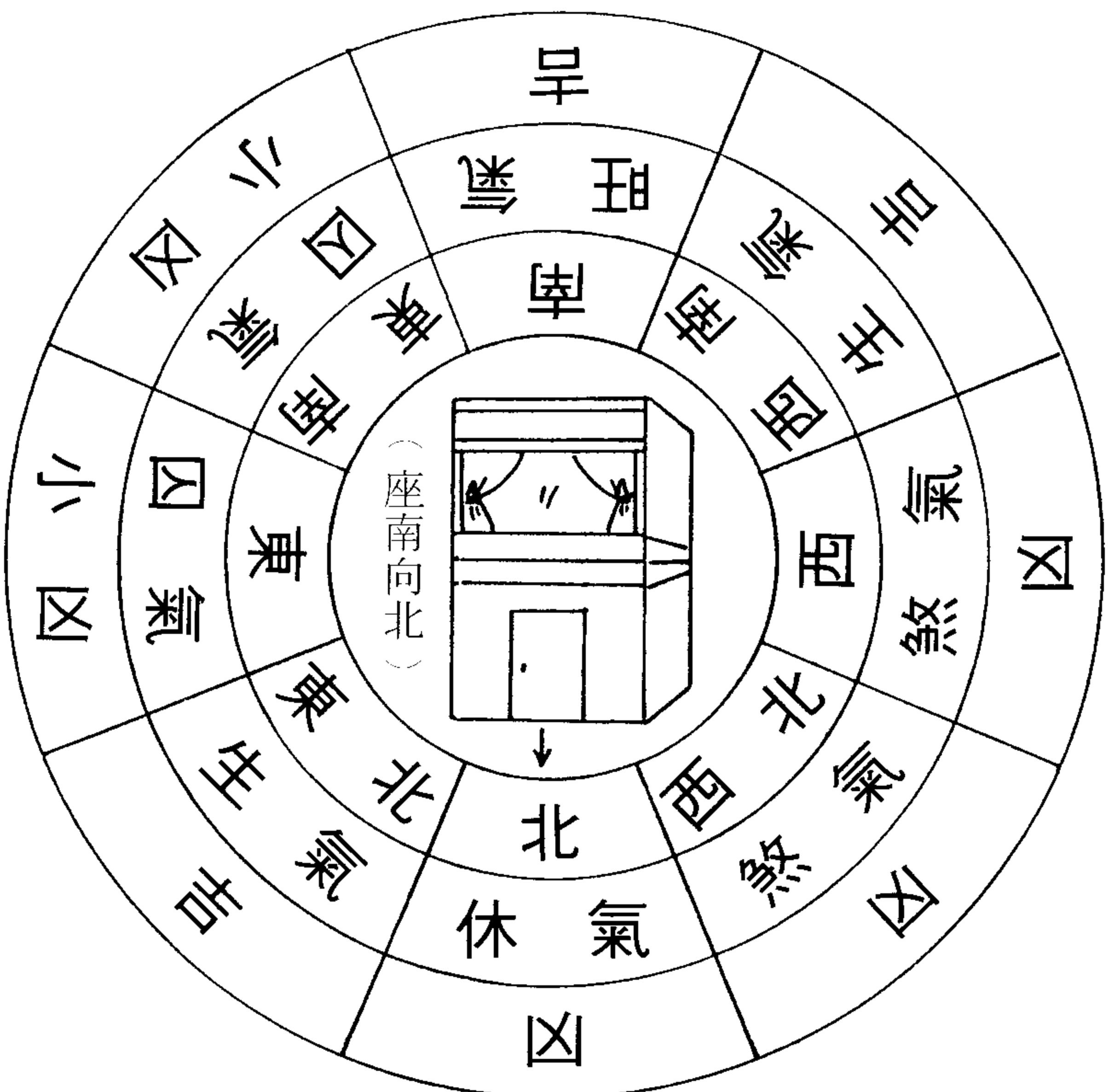
(民國 113——民國 132

年)

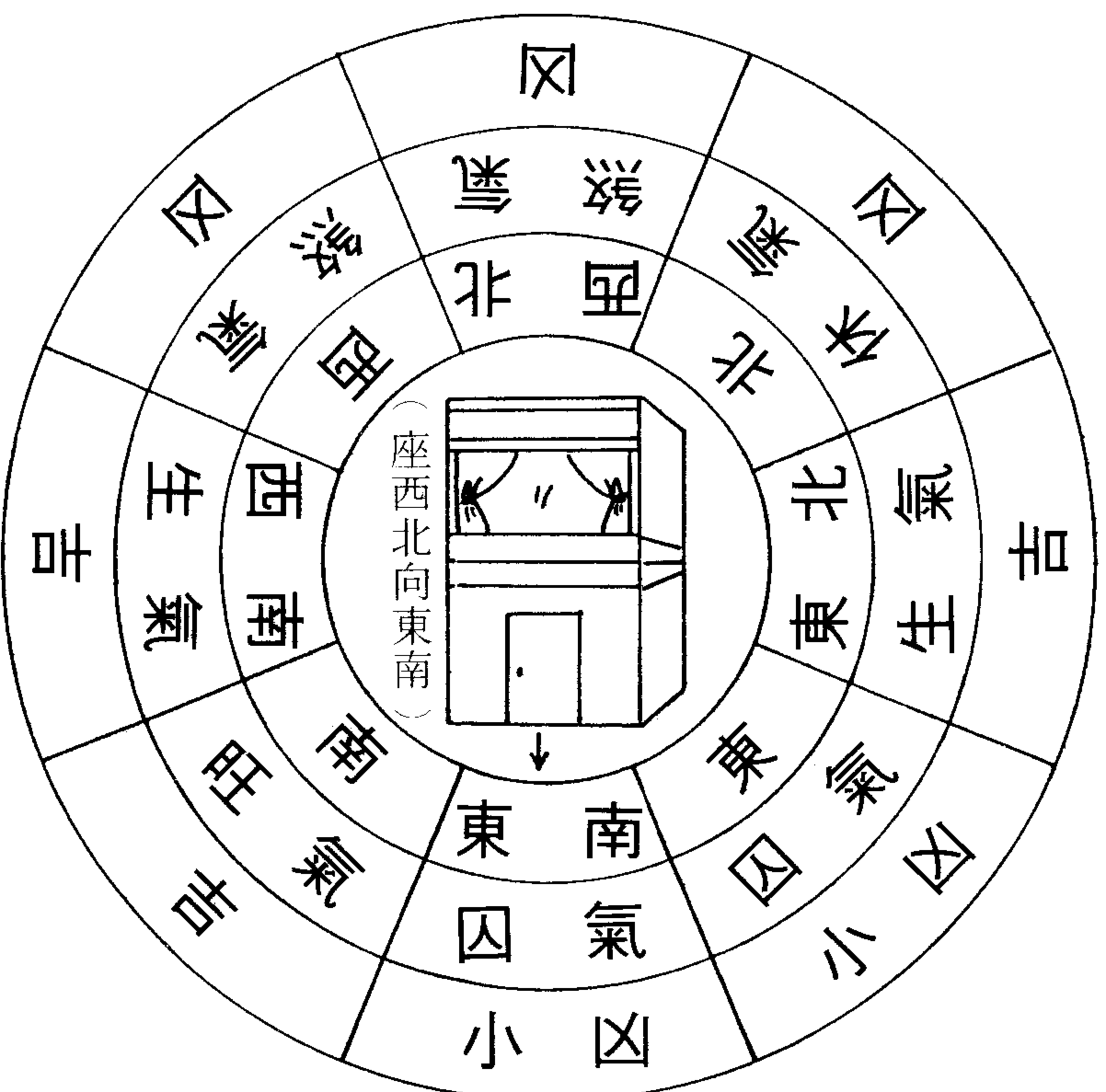


(戊)九運年巽宅適用：  
(西元二〇二四——二〇四三年)  
(民國113——民國132年)

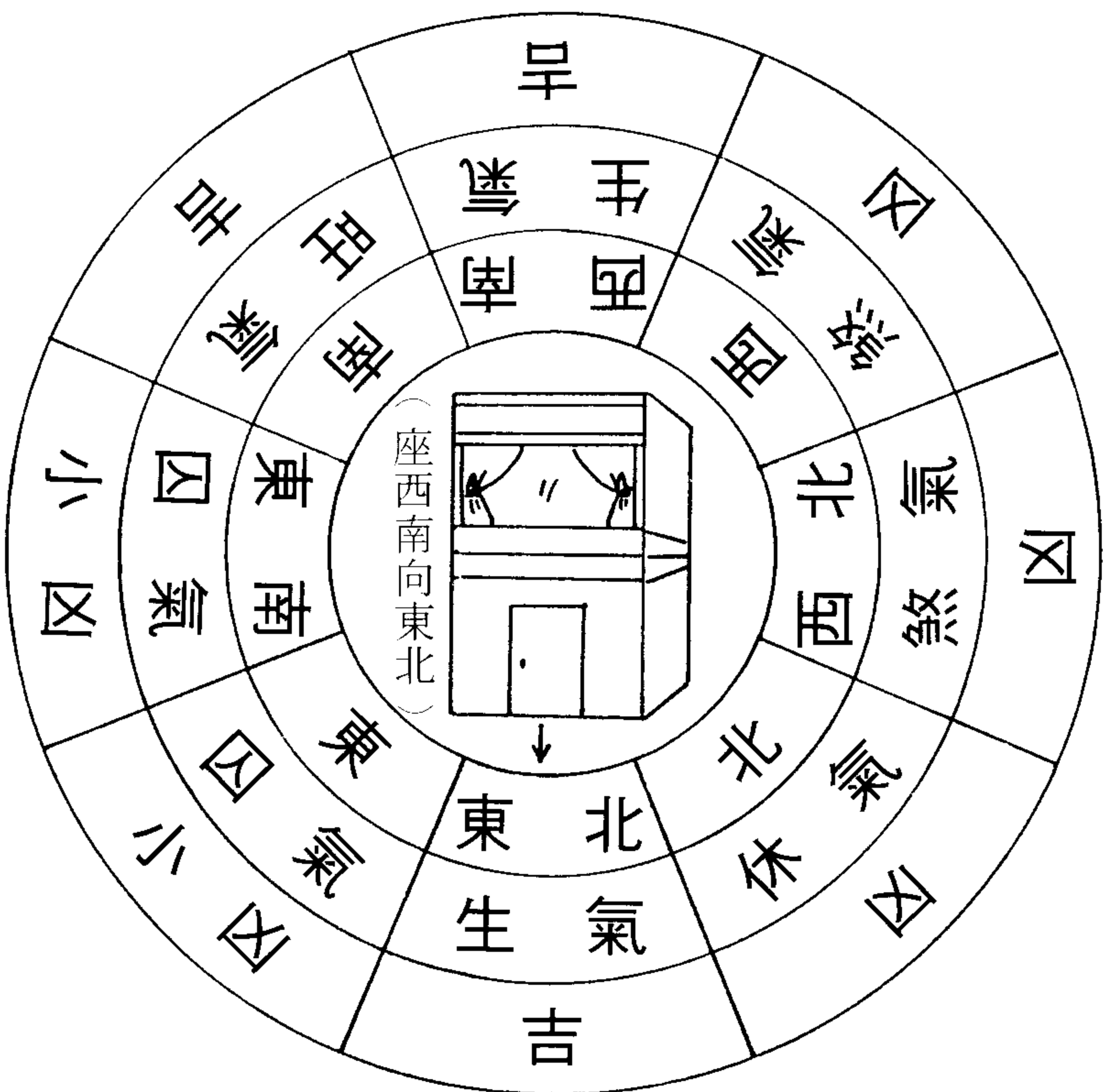




(廿)九運年離宅適用：  
 (西元二〇二四——二  
 〇四三年)  
 (民國113——民國132  
 年)



(卅)九運年乾宅適用：  
 (西元二〇二四——二  
 〇四三年)  
 (民國113——民國132  
 年)

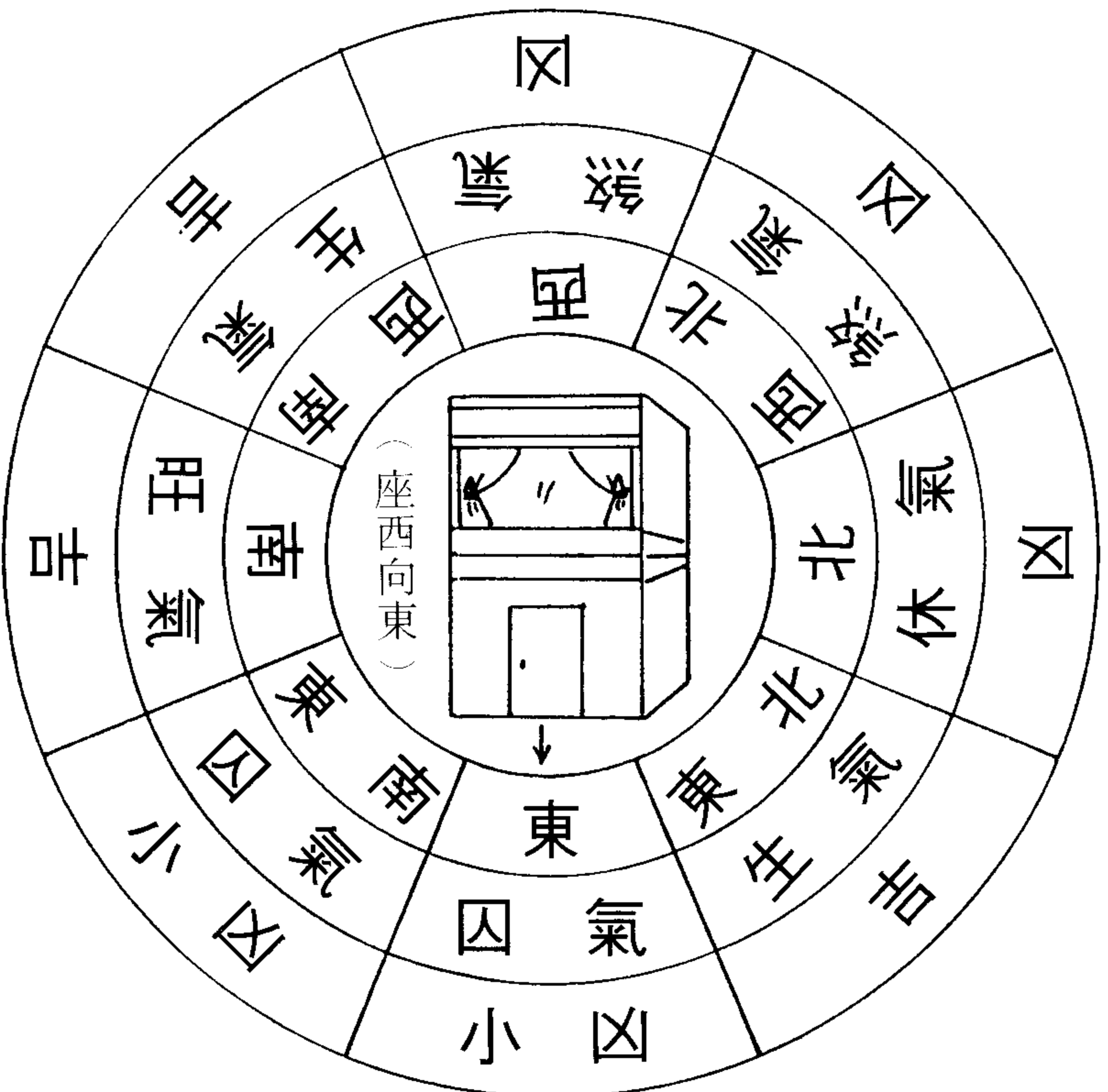


(廿)九運年坤宅適用：

(西元二〇二四——二〇四三年)

(民國113——民國132年)

年)



(廿)九運年兌宅適用：

(西元二〇二四——二〇四三年)

(民國113——民國132年)

年)

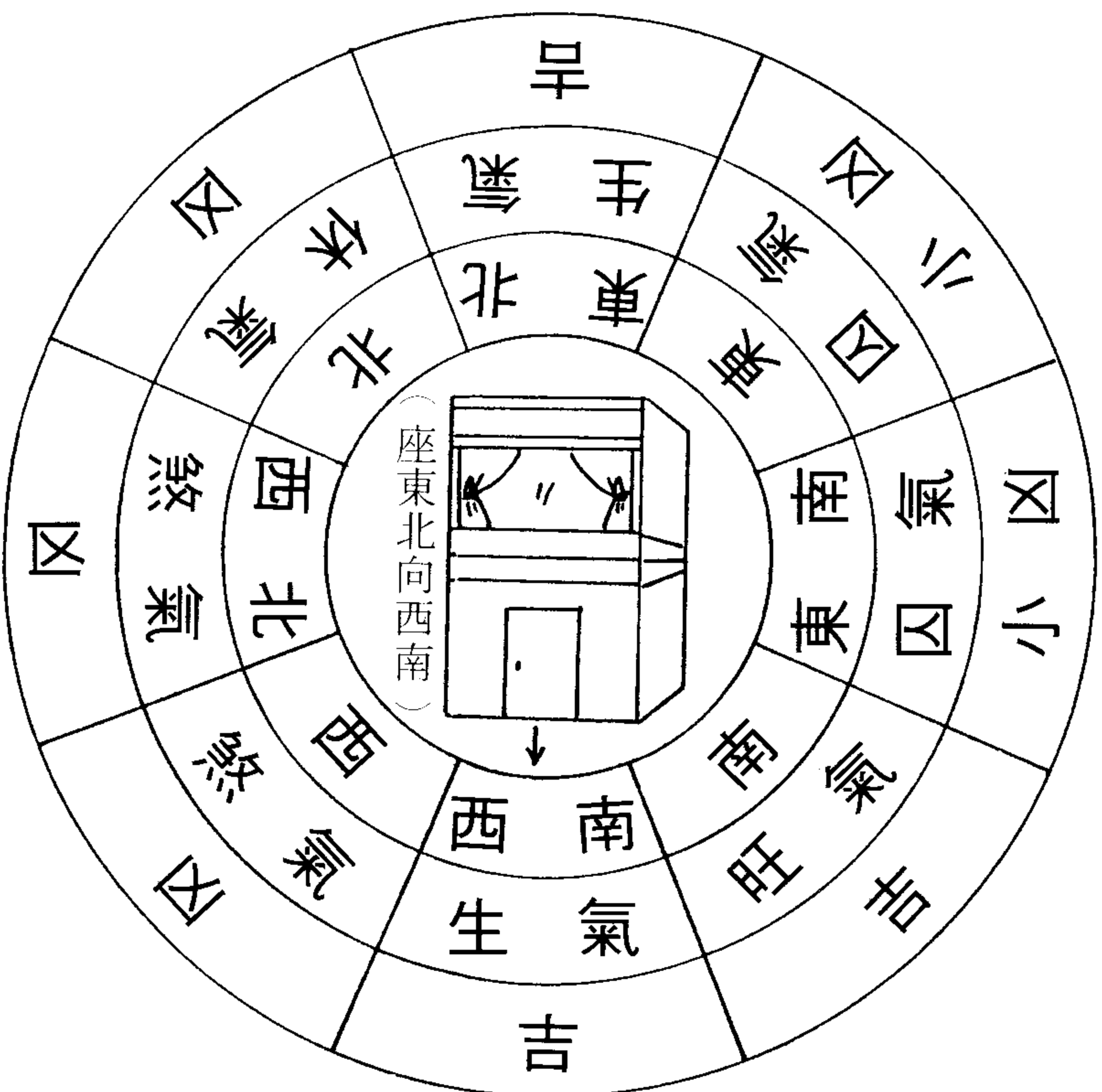
(廿九運年良宅適用：

(西元二〇二四——二

〇四三年)

(民國113——民國132

年)



## 第九章 鑑定工廠住宅四周之流水

地理風水學，對水法相當重視，因水主財，山管人丁。《葬書》云：「風水之法，得水為上。」《雪心賦》云：「水之禍福立見，山之應驗稍遲。」可見水在風水學中，是非常重要的。一般稍懂風水常識者，在買土地、房屋、工廠土地、工廠廠房時，多半也會注意宅之前後四周的水流，一般看水流的重點，都是看水流路線彎抱環繞如何？台灣民間有的叫看「水神水勢」如何？這樣的看法，只是初步的論法，更進一步要看水形如何？要看水之流向，從那裡流來？由何處流去？也要看水流之大小緩急清濁如何？

現在的房子，多半蓋在近市郊，人口大都集中在市區，因此要找到合局合格有情之流水，實在不容易，住宅附近的流水，多半是排水溝、下水道、圳溝等排放廢水的，若衛生條件差，經常阻塞，有時更是惡臭難聞，根本談不上合乎風水學中，所謂有情吉水的條件，因此都市中的住宅，能真正談得上「風水」的房子，實在很少。只有在鄉間或山區的住宅，較容易找到好風水的住宅，但缺點是較不方便。



一般工廠若中小型者，在都市中，或許尚可見到；若大型工廠，多半設在郊外，以免製造空氣污染環保等之問題。因此工廠四周的流水，就要特別注意其吉凶。吉水可使工廠住宅財源滾滾，訂單不斷，人財兩旺；凶水可使工廠破財漏財，人員不安，人財兩敗。

地理風水學中，光是論水法吉凶的學說，就非常多，不是一般初學者或外行者，短期內即能全部學會的。本章筆者擇其精要實用者，並加以實圖輔助讀者在鑑定自己工廠住宅時，能靈活運用自如。

首先要分辨工廠住宅四周流水之清濁；清水要有流動為最佳，若水中垃圾雜物多，使水流阻塞不通，則活水變死水，不吉矣！若流水混濁而且發出惡臭味，亦非吉水。若水形為凶：如水直沖工廠住宅之前方、後方、左方、右方；或水形為三角形；或水形斜射而來等，皆為凶水。

以上所說的水形凶惡，或水阻塞不通，或水發惡臭，即使其方位及流向，合乎後面各節介紹的吉水格局，仍是以凶水論之，此點希望讀者在進入以下各節之前，一定要先認識分辨清楚才好！

其次要確定自己工廠住宅之座向為何，不要弄錯座向；因為座向若弄錯不正確，可能吉水變凶水，凶水變吉水。自己的工廠住宅座向，若是座向較正不偏的話，如座正北、正東、正南、正西的話，可能較不會有偏差弄錯座向之問題。若是像座北向南偏西，可能實際是座

東北向西南；或座北向南偏東，可能實際是座西北向東南。這些因偏差而弄錯座向之情形，可能是聽親友鄰居所說的座向，與實際之座向不合。欲了解如何量工廠住宅座向正確度數，請讀者再看前面第四章「工廠住宅與主事者是否相配」中之(三)「宅命是否相配」；自明白其重要性。

## 第一節 旺丁旺財之水局

**旺丁水局：**指工廠住宅四周流來的水流，可使本廠住宅人丁興旺，人員平安和順，同心協力，員工向心力強，工廠住宅之財運亦佳，旺丁之水亦能帶財，只不過其生財之效力次於旺財之水。

**旺財水局：**指工廠住宅四周流來的水流，可為本廠住宅帶來財富，財源不絕，賺錢的機會比別人多，別人不景氣時，本廠住宅仍有財源。

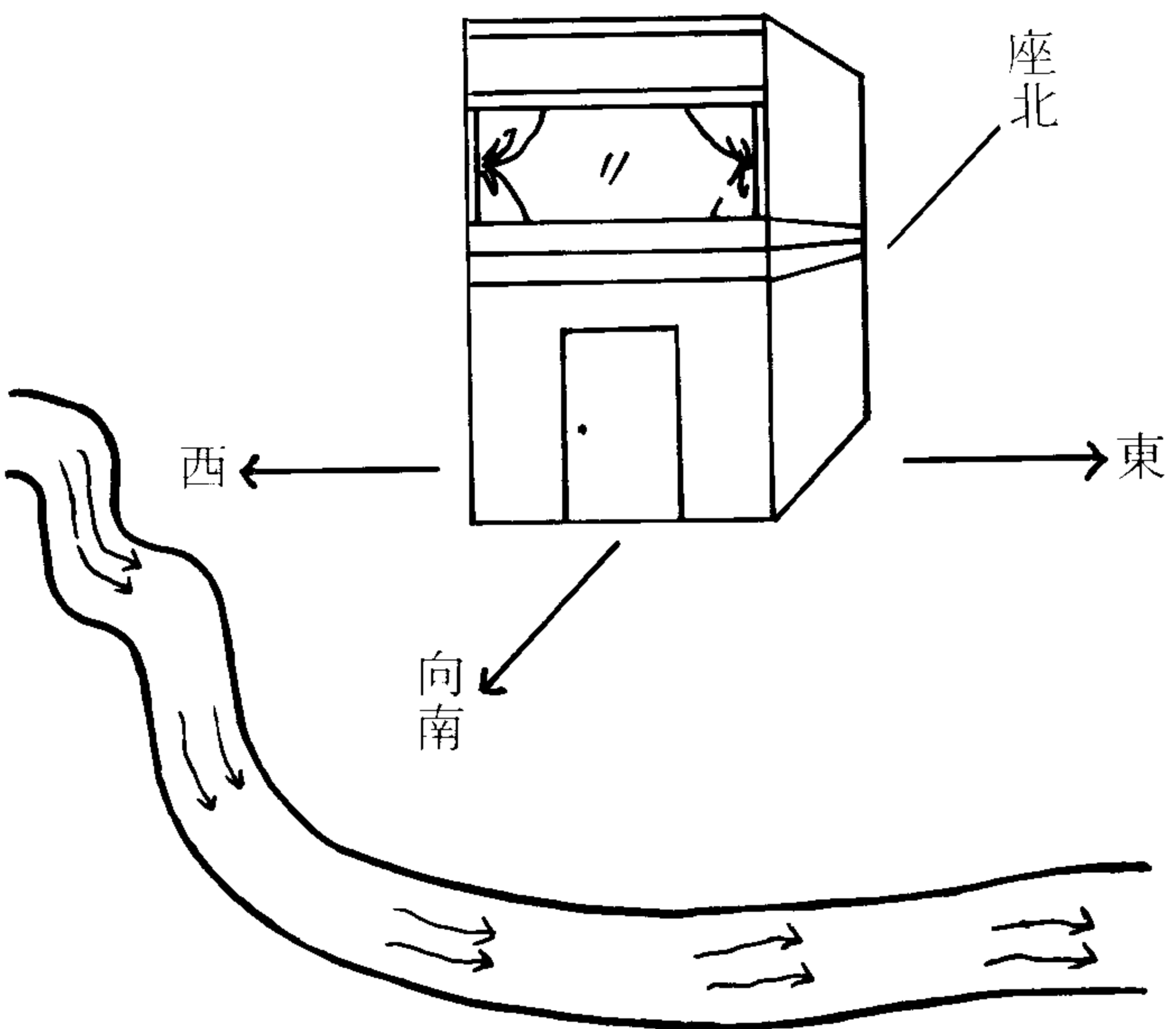
### ◎本節之應用要領：

- (1) 確定工廠住宅之座向，由座向找出後面之附圖。（共有十八圖）
- (2) 站在宅前或大門前，看流水從那方位「流來」，從那方位流去。要用較高級的指北針量水來去方位，最好用羅經來量。

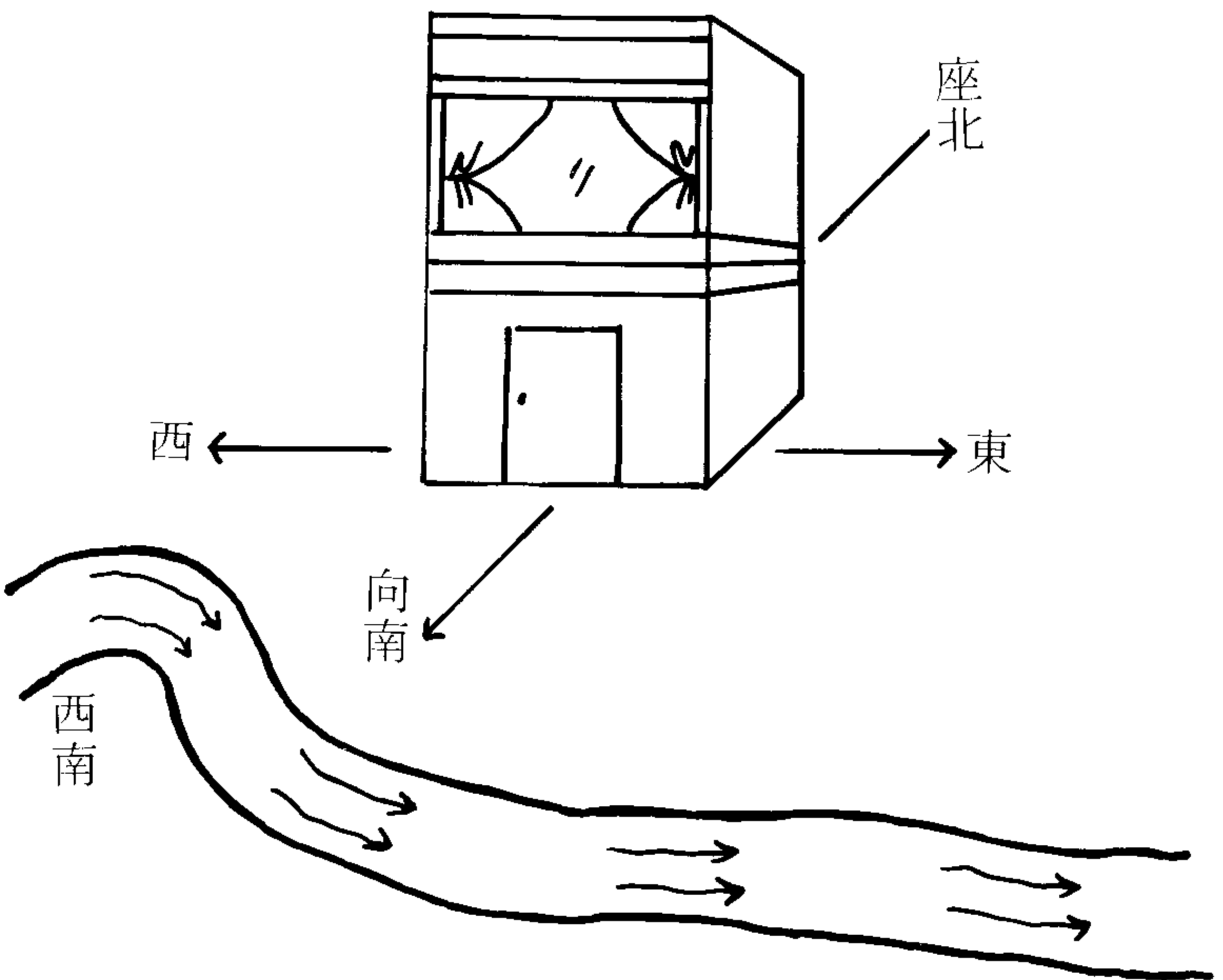
- (3) 流水要經過宅前，其效力最佳，經過宅後次之。
- (4) 流水沒經過宅前或宅後，其效力較小。
- (5) 若能收到旺丁又旺財的水局，主丁財並旺最佳，例如附圖(三)工廠為座北向南；水由西方及西南方，同時流來經過宅前南方流過。

《例一》：座東向西。(震宅)

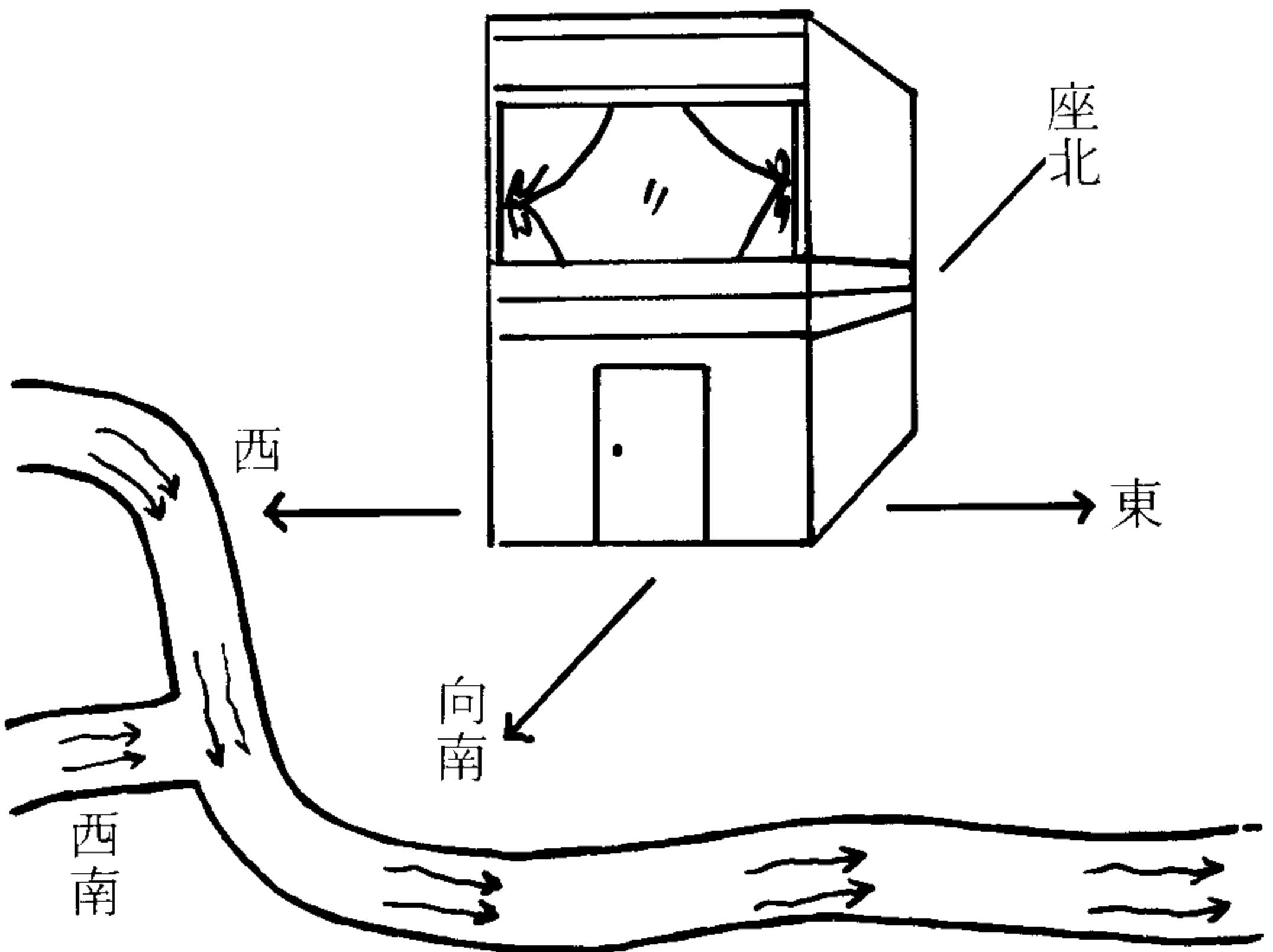
- ① 確定工廠住宅之「座山」度數，為座東圓周度數在 $67.5$ 度至 $112.5$ 度間，確實為座東向西之震宅。
- ② 站在宅前或大門前，量水確實由東北方流來，經過宅前西方流過。可知此水是旺丁水局。



(一) 座向為座北向南：  
水由西方流來，經過宅前南方流過。主旺人丁。



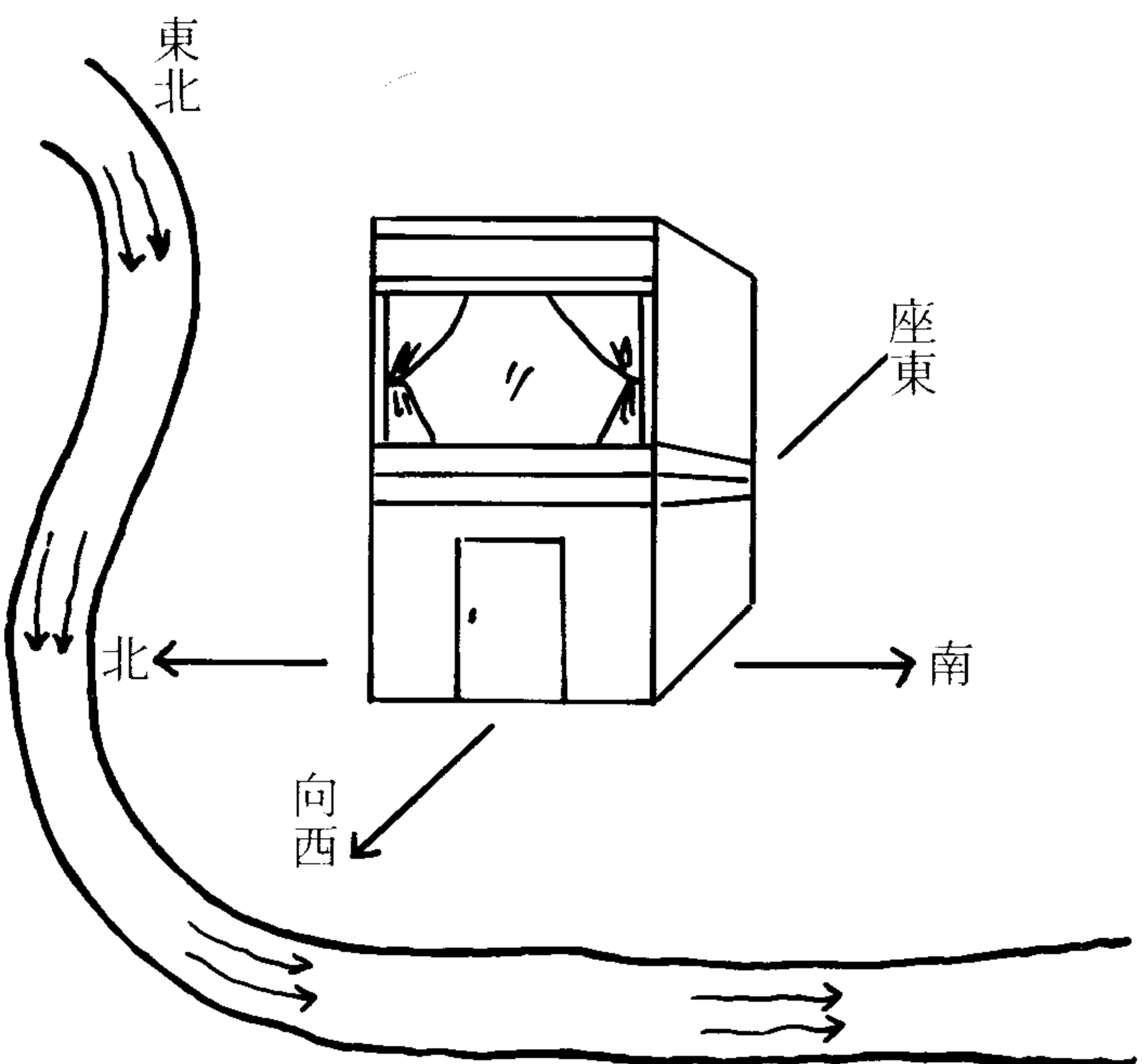
(二)座向為座北向南：  
水由西南流來，經過宅前南方流過，主旺財。



(三)座向為座北向南：  
水由西方及西南方，同時流來經過宅前南方流過，主丁財兩旺。

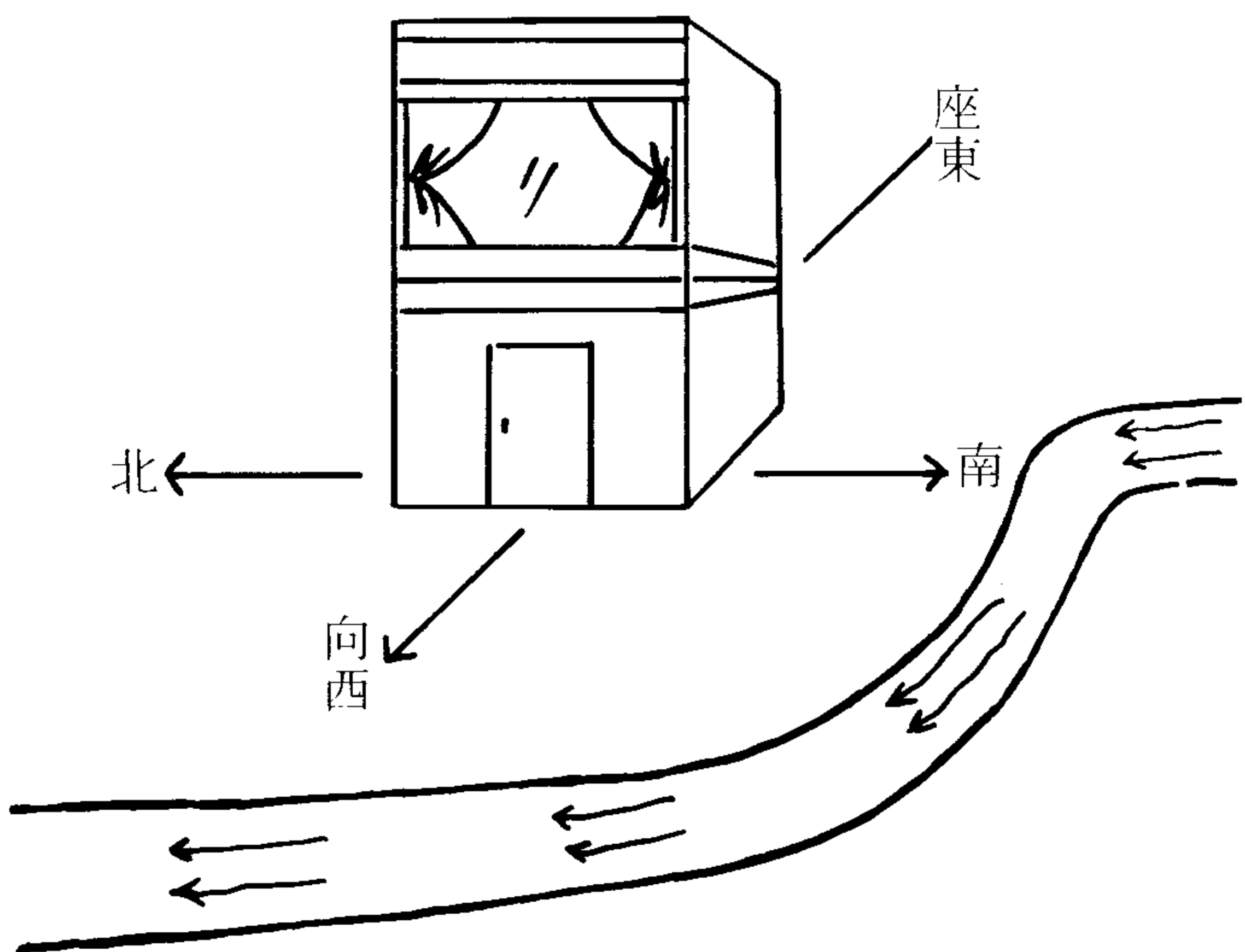
(四)座向為座東向西：

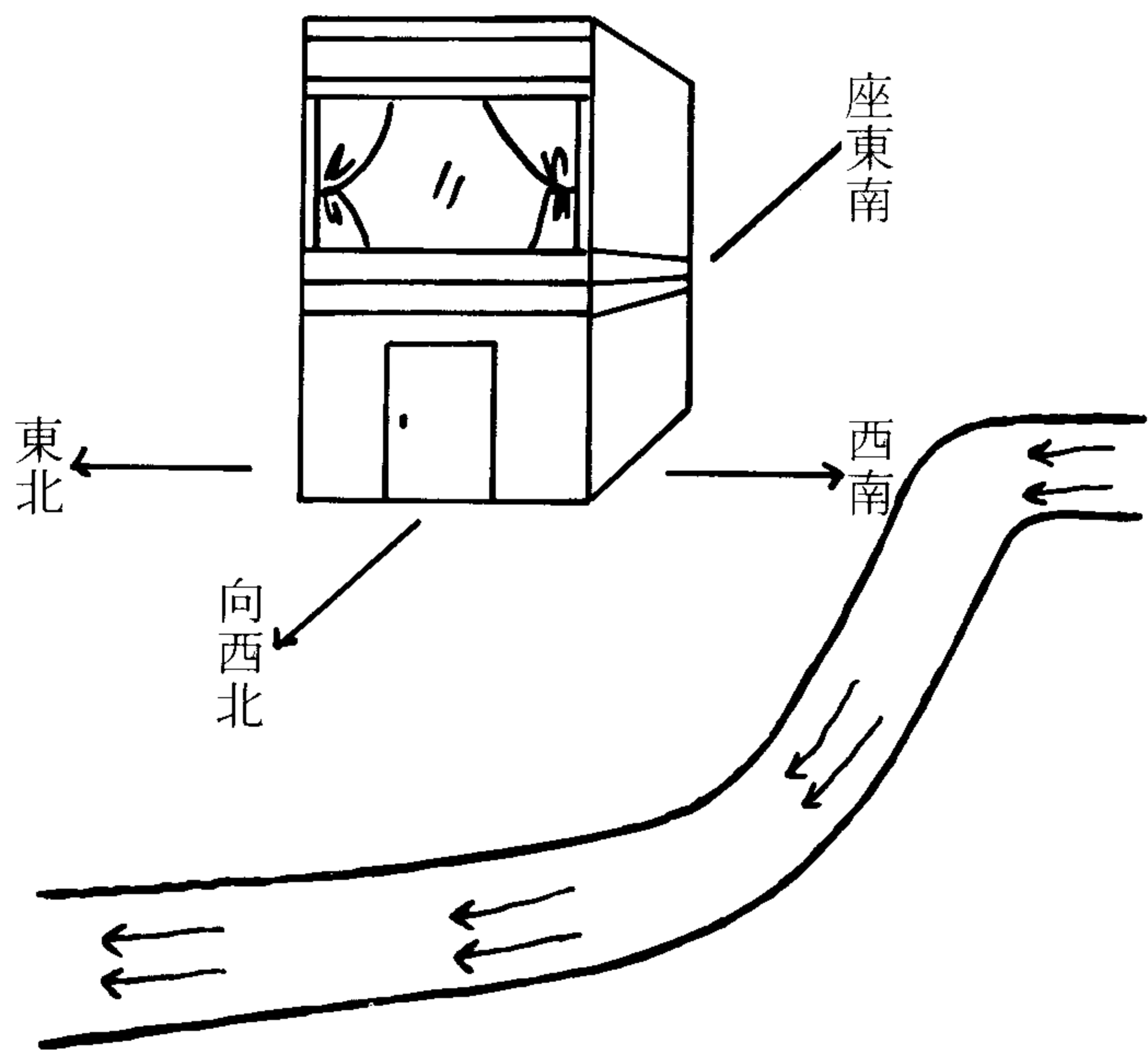
水由東北方流來，經過宅前西方流過，主旺人丁。



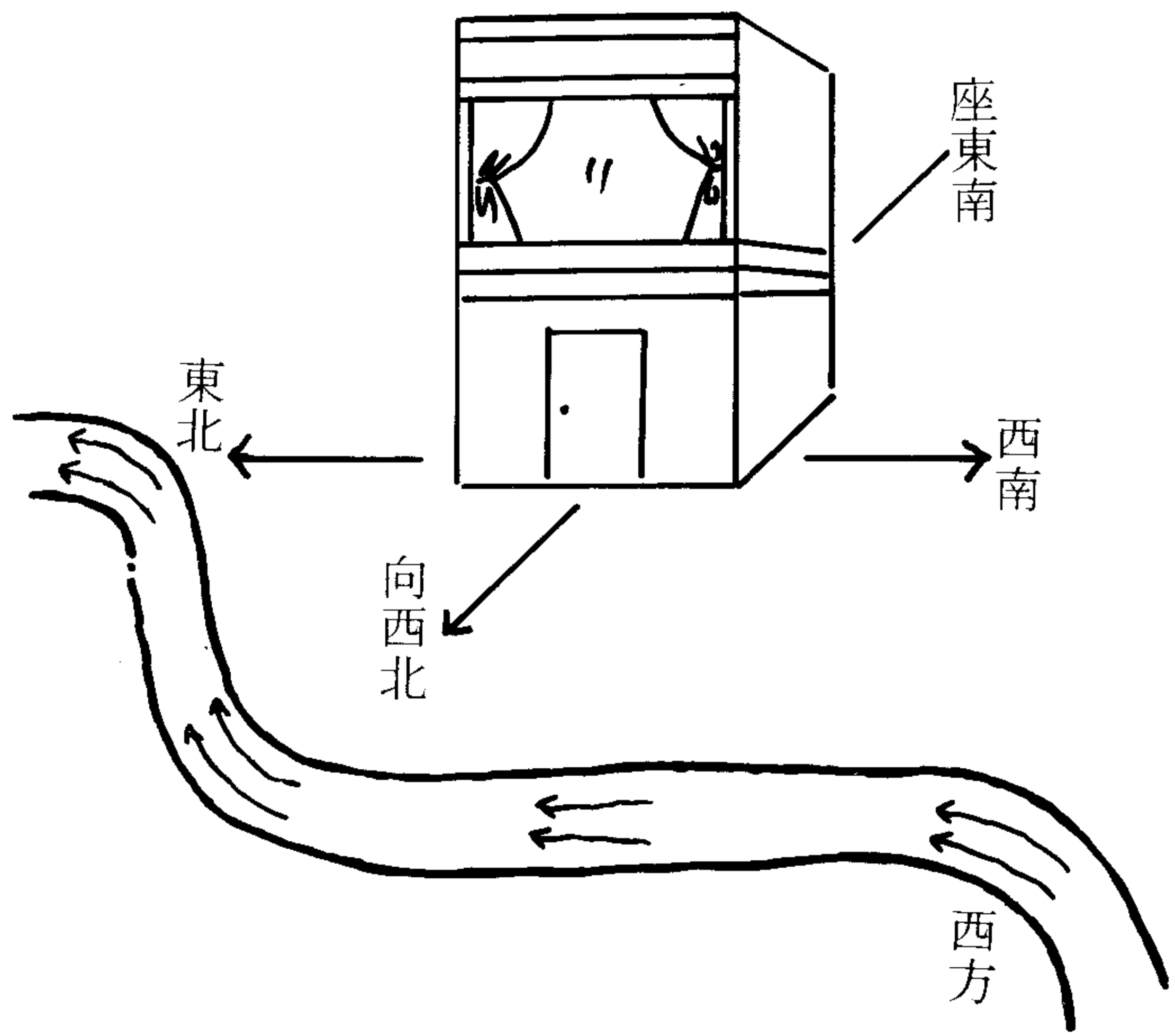
(五)座向為座東向西：

水由南方流來，經過宅前西方流過。主旺財。

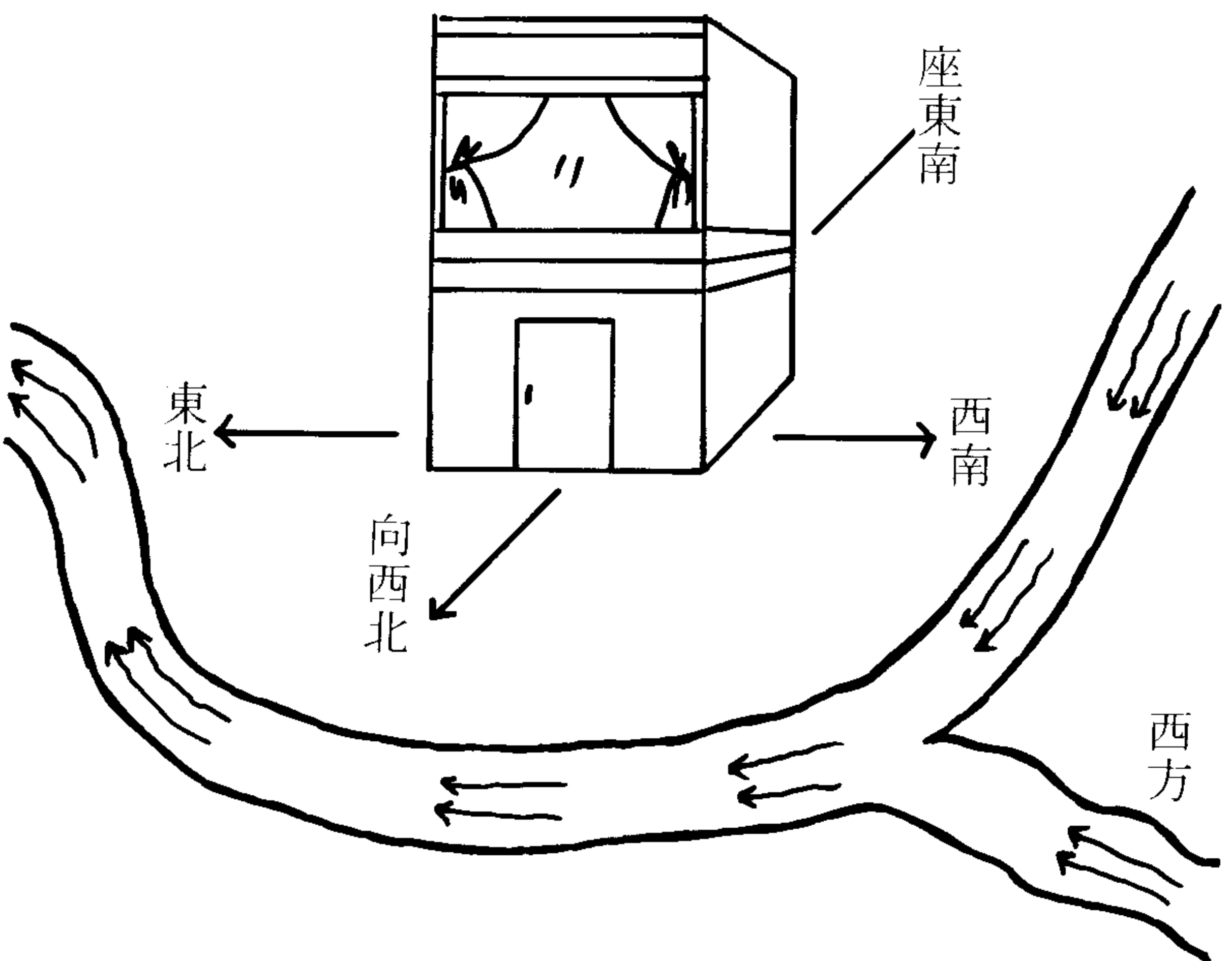




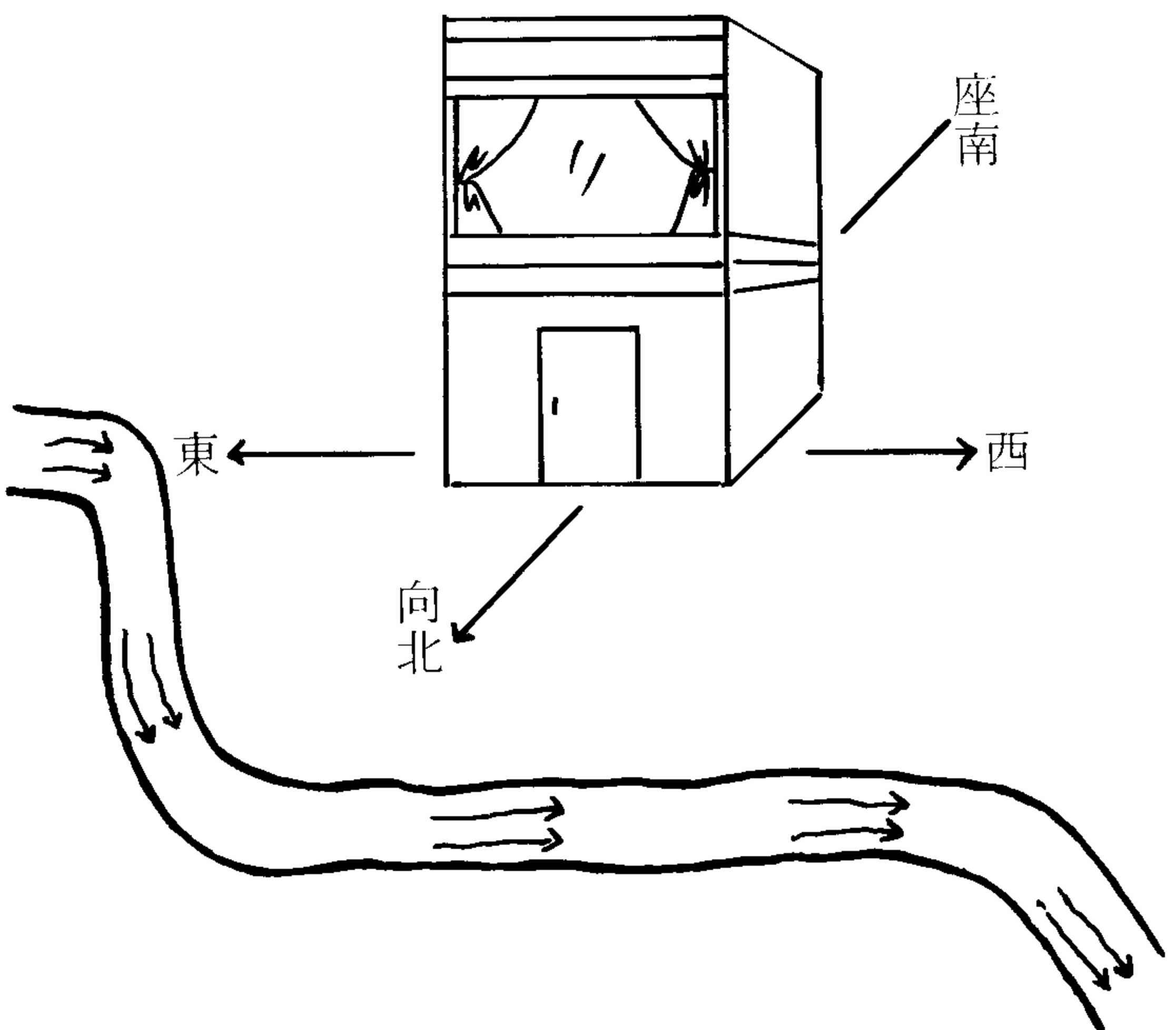
(六)座向為座東南向西北：  
水由西南方流來，經過宅前  
西北方流過，主旺人丁。



(七)座向為座東南向西北：  
水由西方流來，經過宅前西  
北方流過，主旺財。

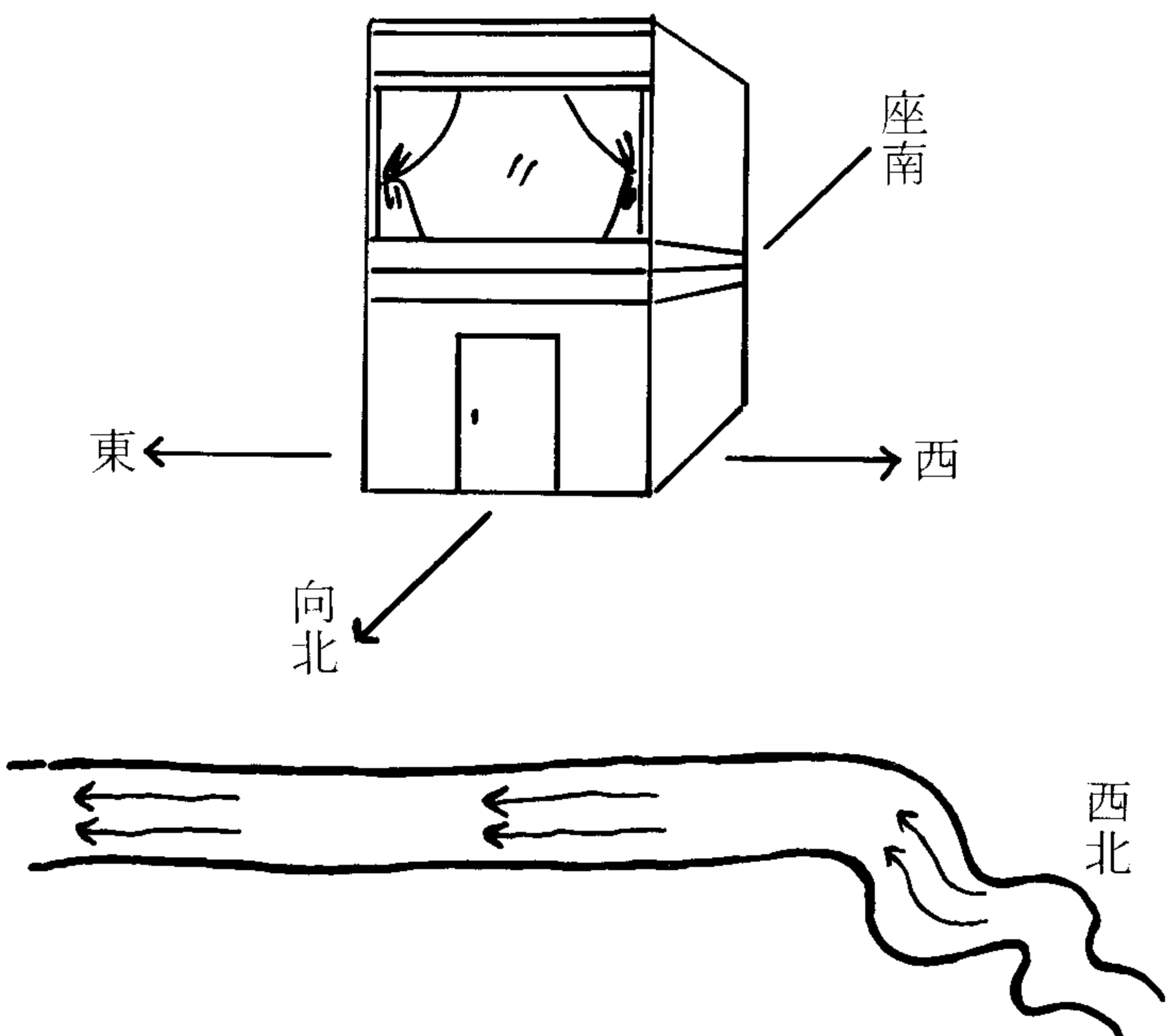


(八)座向為座東南向西北：  
水由西南方及西方流來，經過宅前西北方流過，主丁財兩旺。

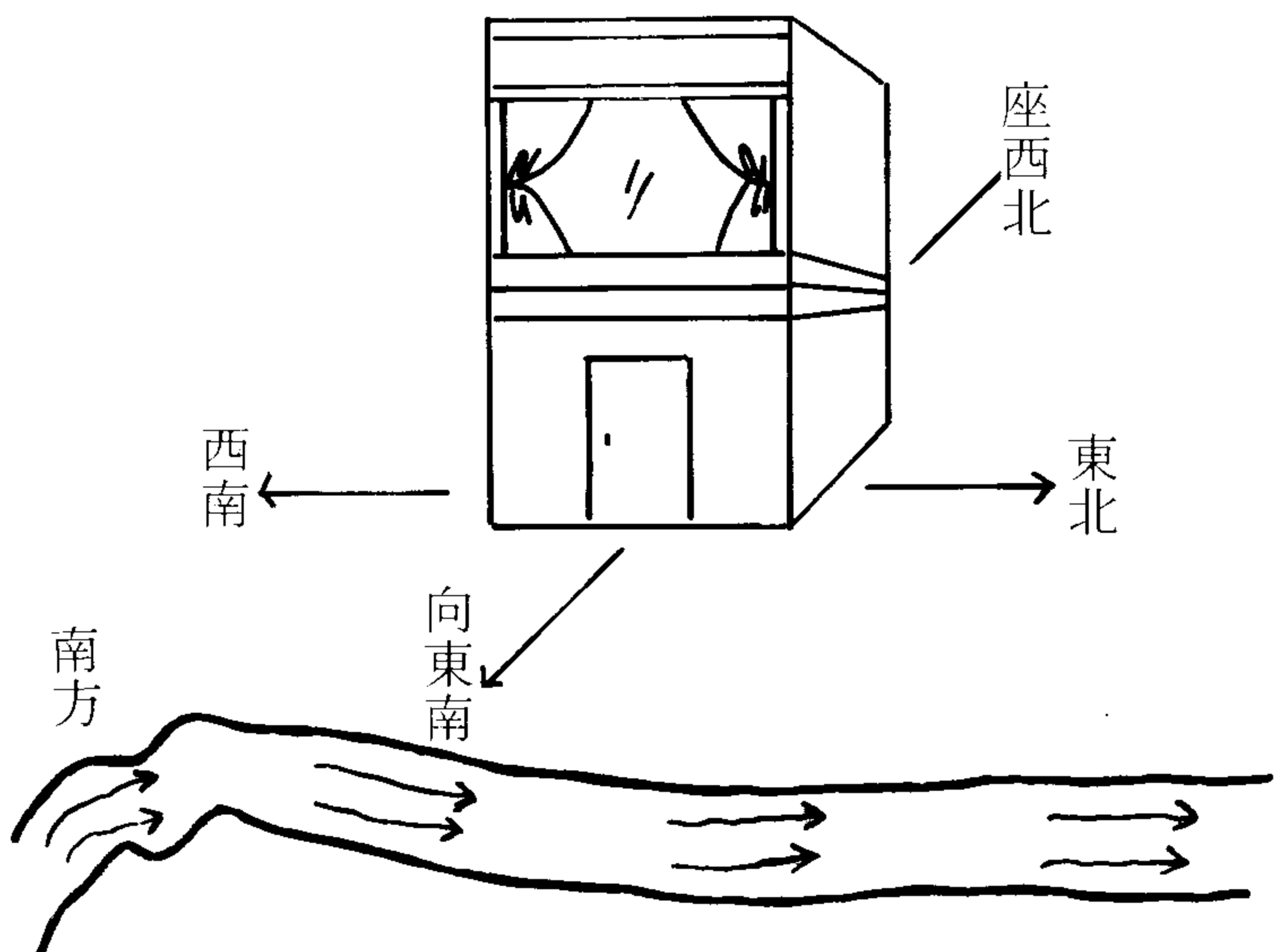


(九)座向為座南向北：  
水由東方流來，經過宅前北方流過，主旺人丁。

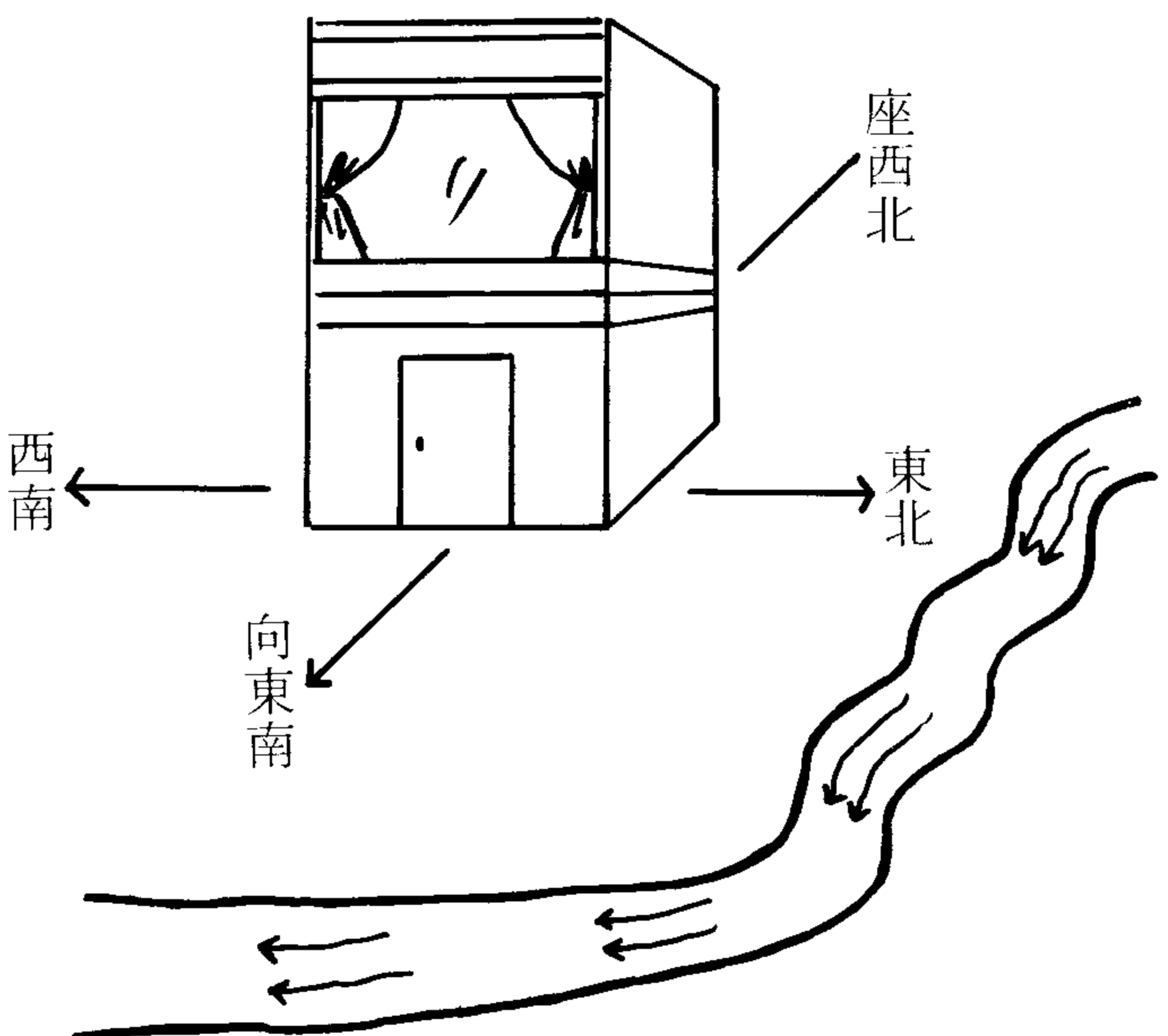




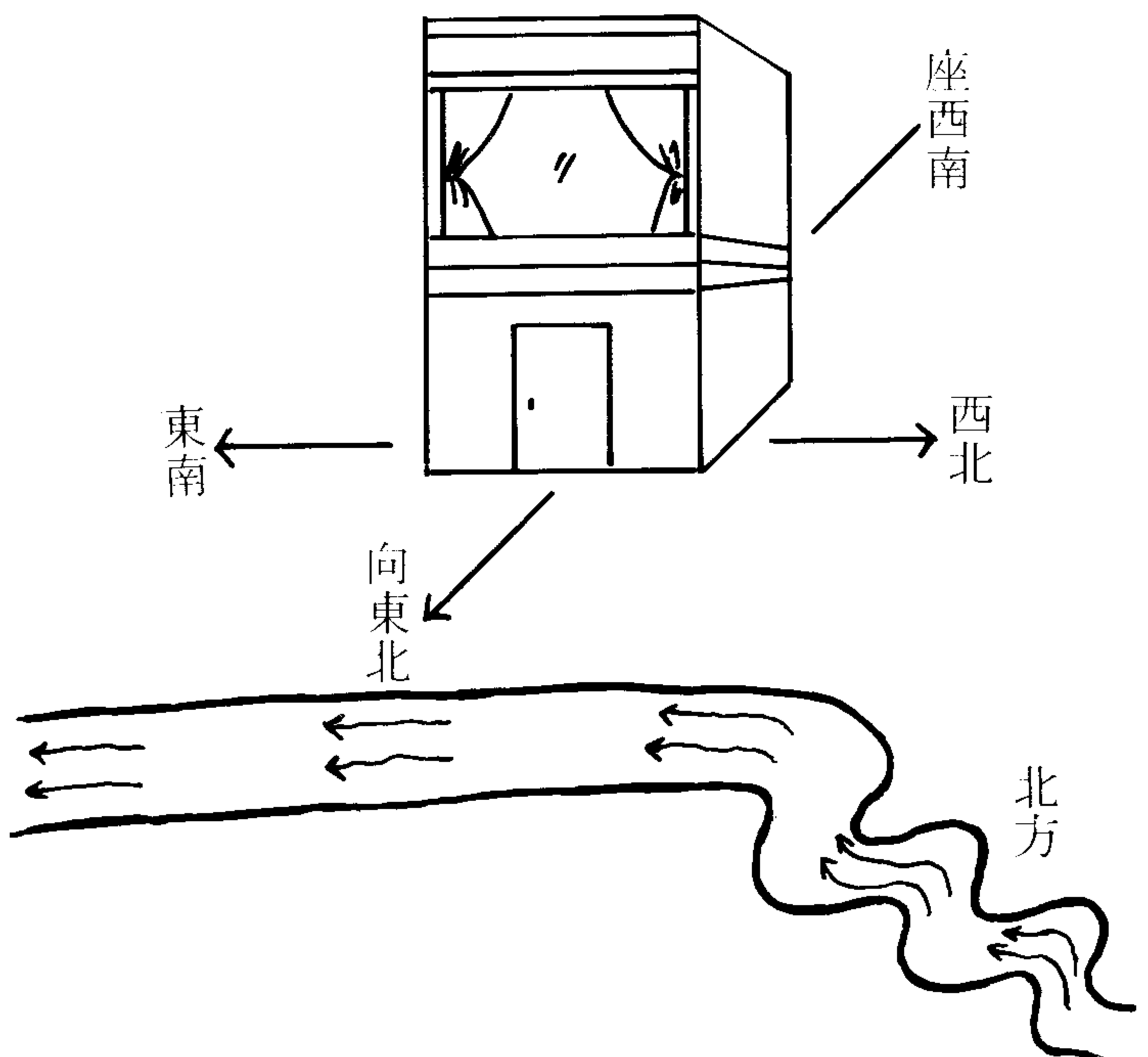
(十)座向為座南向北：  
水由西北方流來，經過宅前  
北方流過，主旺財。



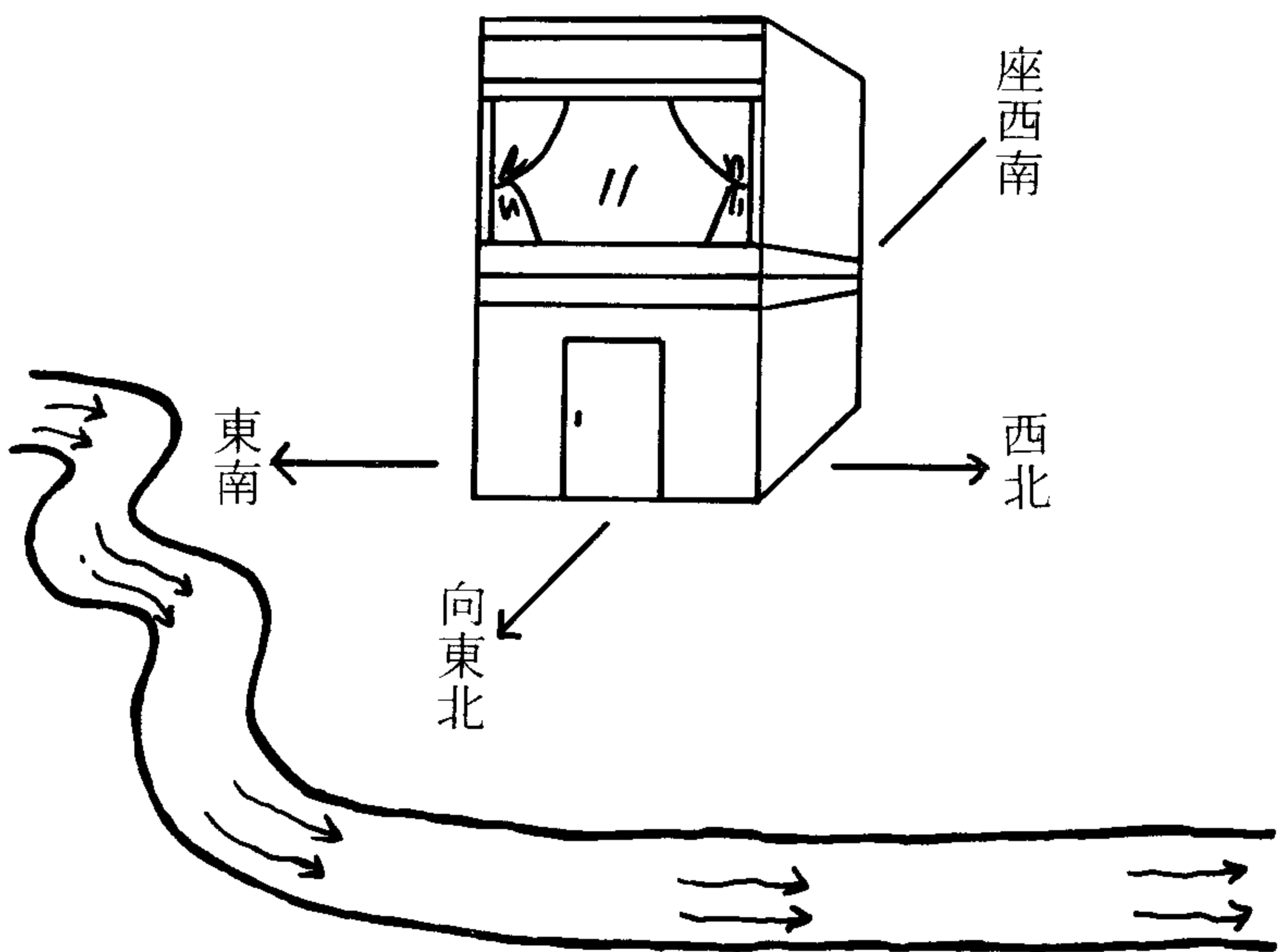
(十一)座向為座西北向東南：  
水由南方流來，經過宅前東  
南方流過，主旺人丁。



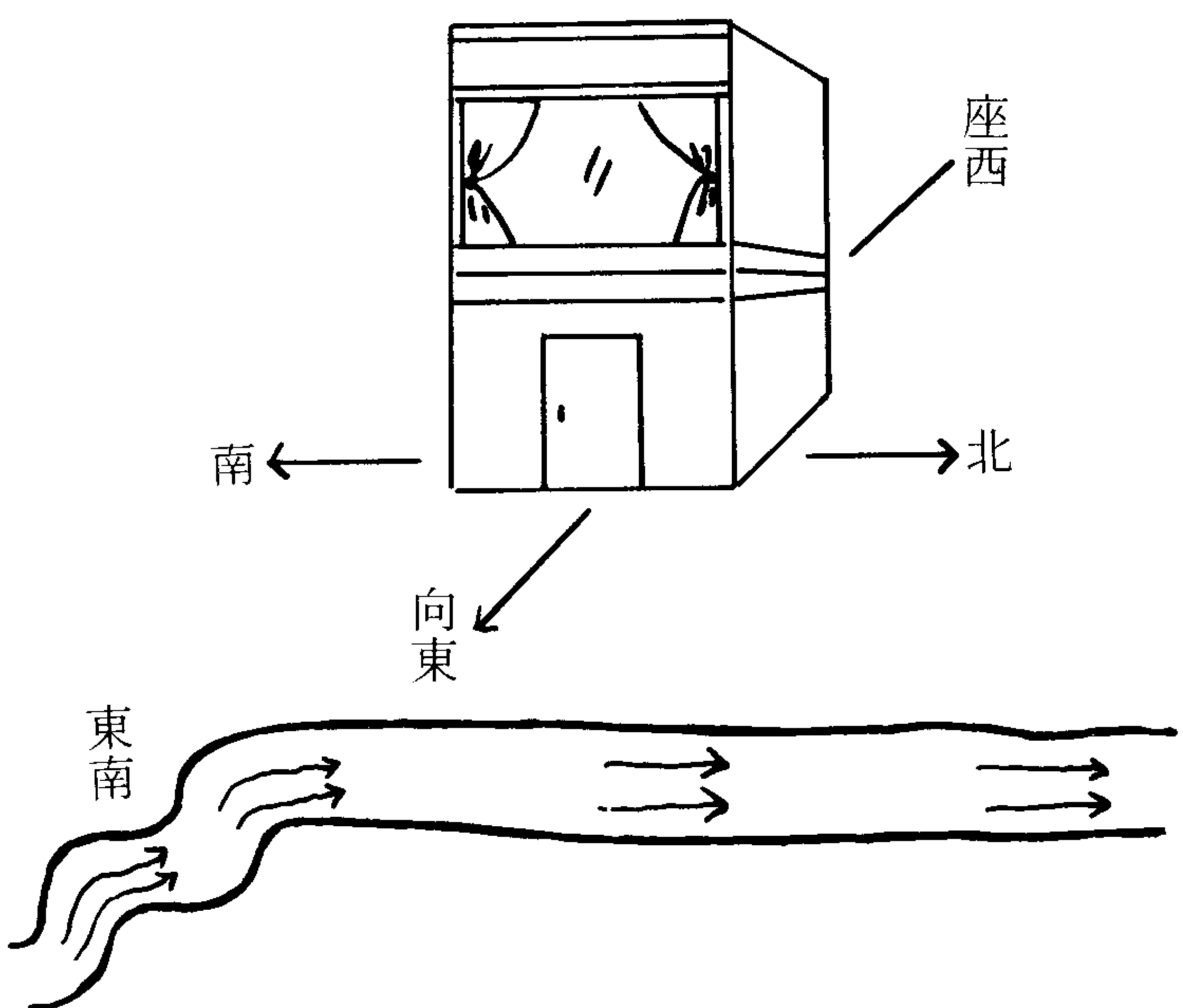
(二)座向為座西北向東南：  
水由東北方流來，經過宅前  
東南方流過，主旺財。



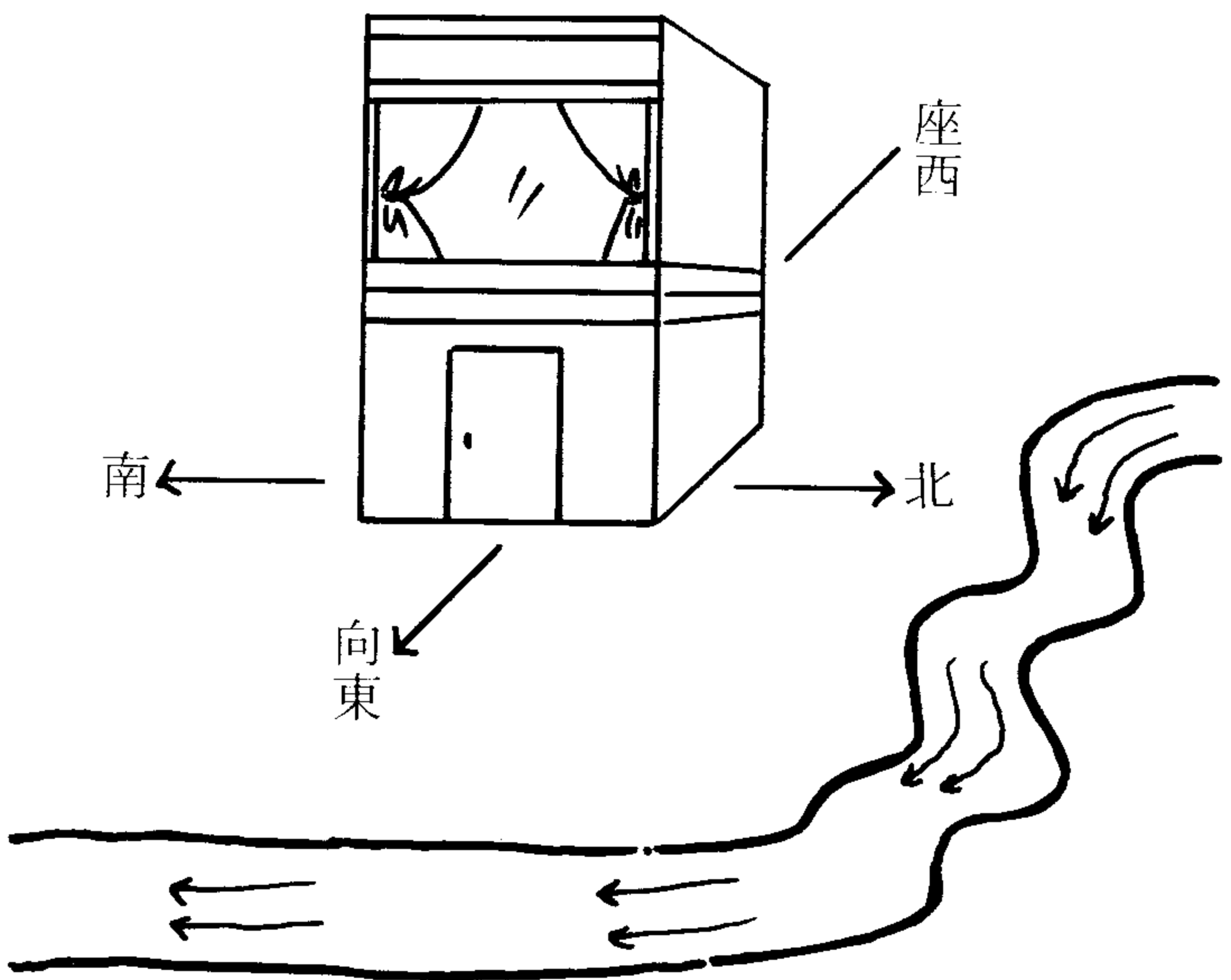
(三)座向為座西南向東北：  
水由北方流來，經過宅前東  
北方流過，主旺人丁。



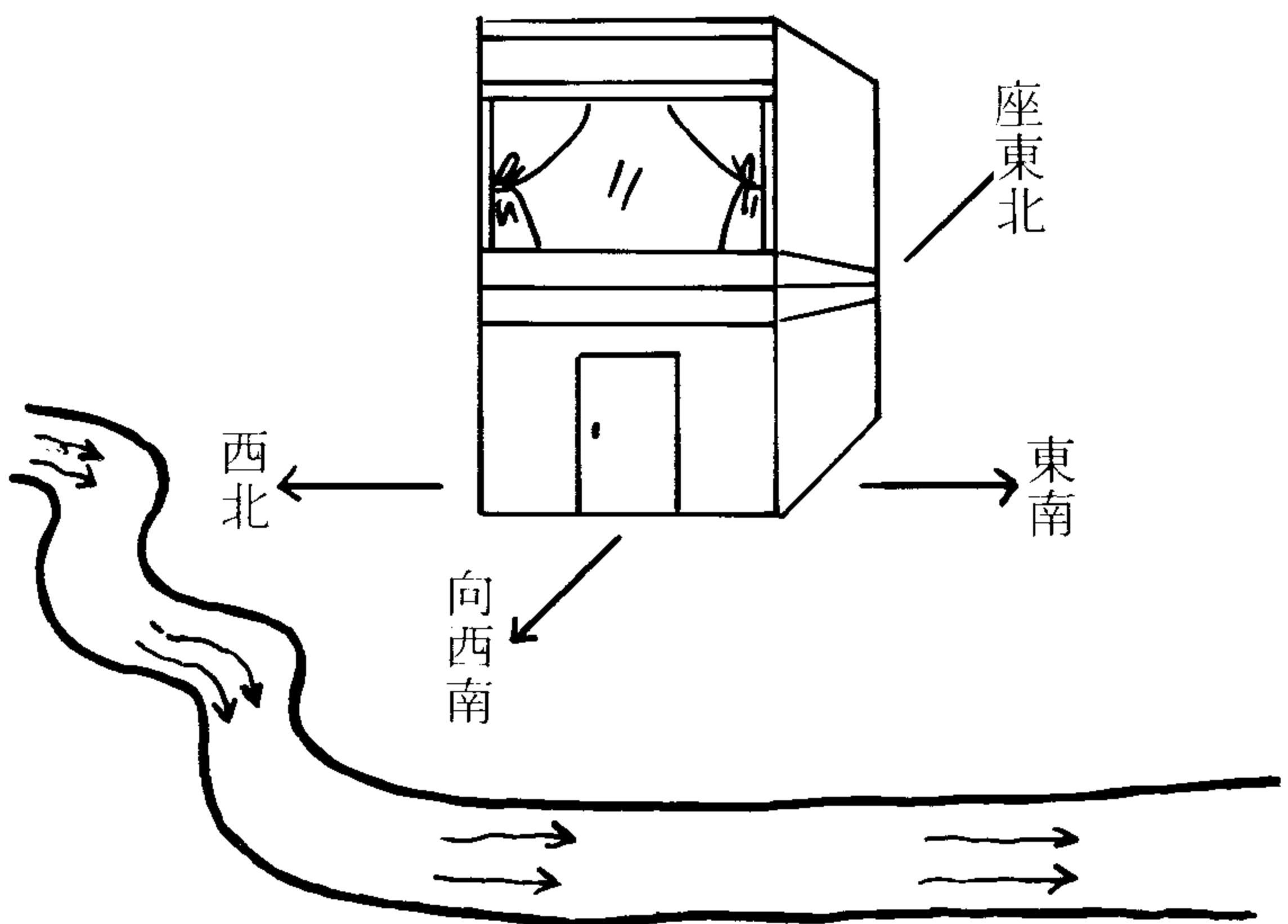
(巳)座向為座西南向東北：  
水由東南方流來，經過宅前  
東北方流過，主旺財。



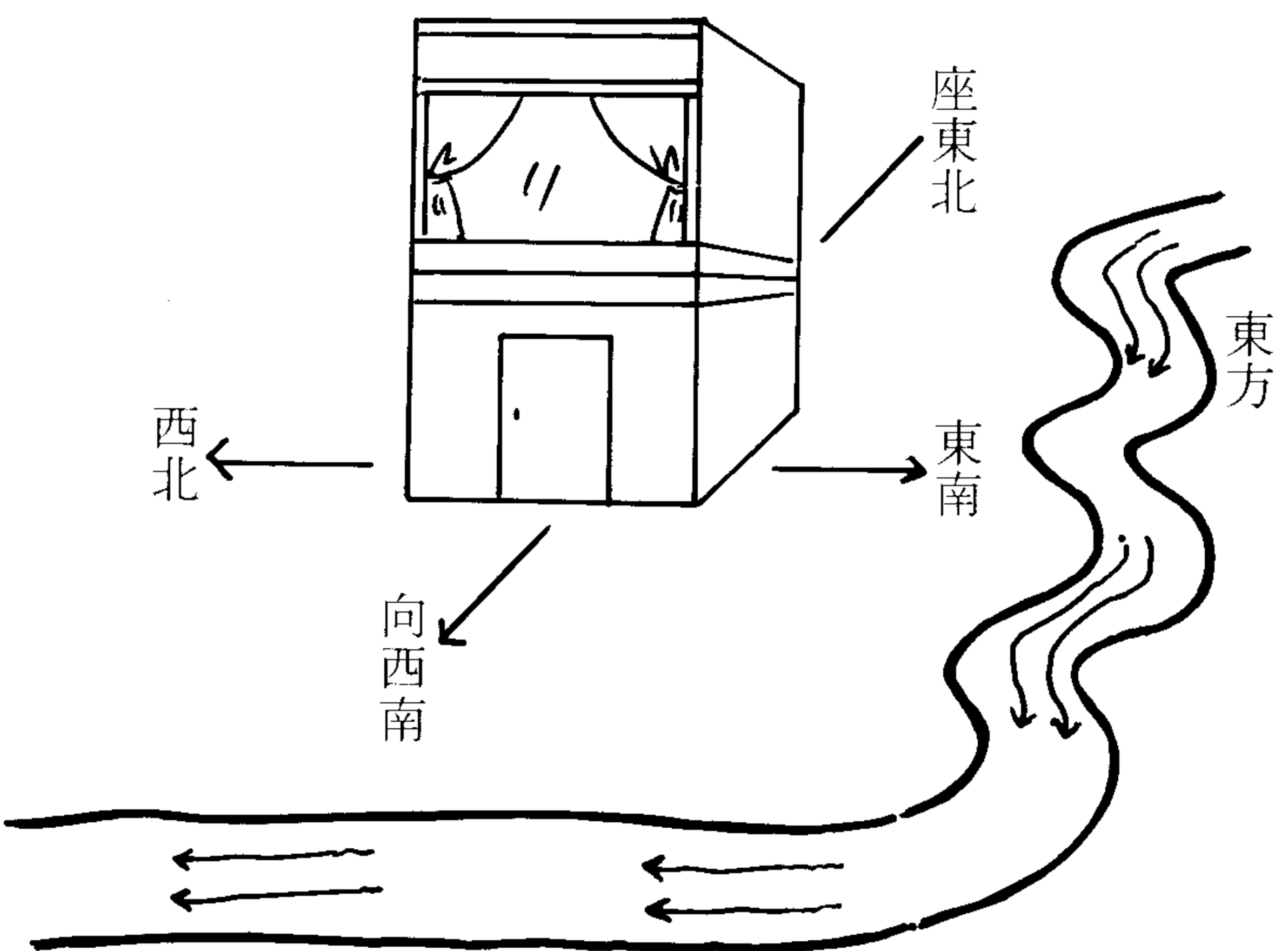
(丑)座向為座西向東：  
水由東南方流來，經過宅前  
東方流過，主旺人丁。



(A)座向為座西向東：  
水由北方流來，經過宅前東方流過，主旺財。



(B)座向為座東北向西南：  
水由西北方流來，經過宅前西南方流過，主旺人丁。



(六)座向為座東北向西南：  
水由東方流來，經過宅前西南方流過，主旺財。

## 第二節 損丁破財之水局

**損丁水局：**指工廠住宅四周來的水流，使本工廠住宅內人丁傷亡、陰盛陽衰（女多男少），男人身體健康差、多病、夭亡或英年早逝，女人掌權發號司令、人丁單薄、員工流動性大，工廠常易發生意外災害事故，使員工傷亡、工廠住宅破財虧損。

**破財水局：**指工廠住宅四周來的水流，使本工廠住宅財運不佳、訂單少，常因故破財、錢財留不住易漏財，錢剛賺進來，又莫名其妙地花在別處（如疾病醫藥費、意外災禍、訴訟、車禍、被倒帳倒會、為人擔保負連帶賠償、兒女惹事生非要花錢和解、員工捲款逃走、投資失敗破財、與親友合夥投資失敗破財、因女色被女人騙走錢財、或心甘情願把錢花在女色上……等），或一賺到錢，口袋就留不住，心裡直想花錢，直到把錢花完才會舒坦；或員工傷亡，賠償補助。

### ◎本節應用要領：

- (1) 確定工廠住宅之座向，由座向找出後面之附圖。（共有十八圖）
- (2) 站在宅前或大門前，看流水從那方位「流去」。
- (3) 最怕工廠住宅之水局，是損丁又破財之水局，為大凶之水。例如附圖(八)工廠為座東南向西

北；水經宅流向西方及西南方，主丁財兩敗，絕也。

(4)若量出本工廠住宅之水局，為損丁局或破財局者，宜請專業地理師實地堪查，再配合內外局巒頭理氣，綜合判斷吉凶。尤其親友之工廠住宅，依本節方法，判斷為損丁破財水局者，也不應立即斷為凶宅，應再察看其餘各項內外局巒頭理氣條件，以求慎重。

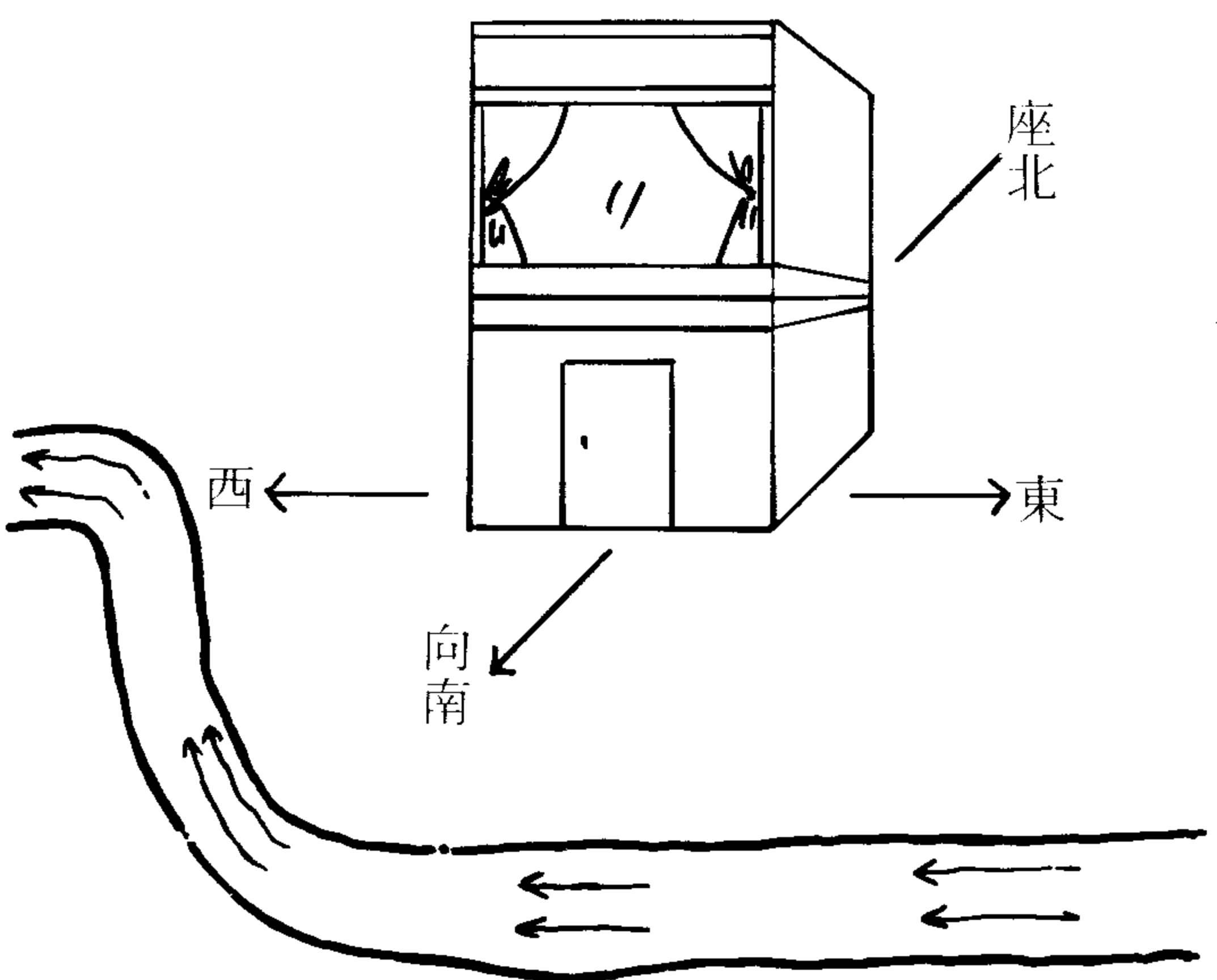
(5)有時候工廠住宅會遇到收「旺丁」的吉水，同時又收「破財」的凶水，例如工廠住宅為座北向南，水從西方來，經過宅前南方為收旺丁的吉水；卻又有水經宅前，流向西南方為收破財的凶水，此時判定工廠住宅吉凶，應請專業地理師來綜合論斷。

(6)或者工廠住宅收「旺財」的吉水，同時又收「損丁」的凶水時，這些都是專業地理師判斷吉凶之事，宜請教專家。

《例一》：座南向北。（離宅）

①確定工廠住宅之「座山」為座南圓周度數在157.5度至202.5度間，確實為座南向北之離宅。

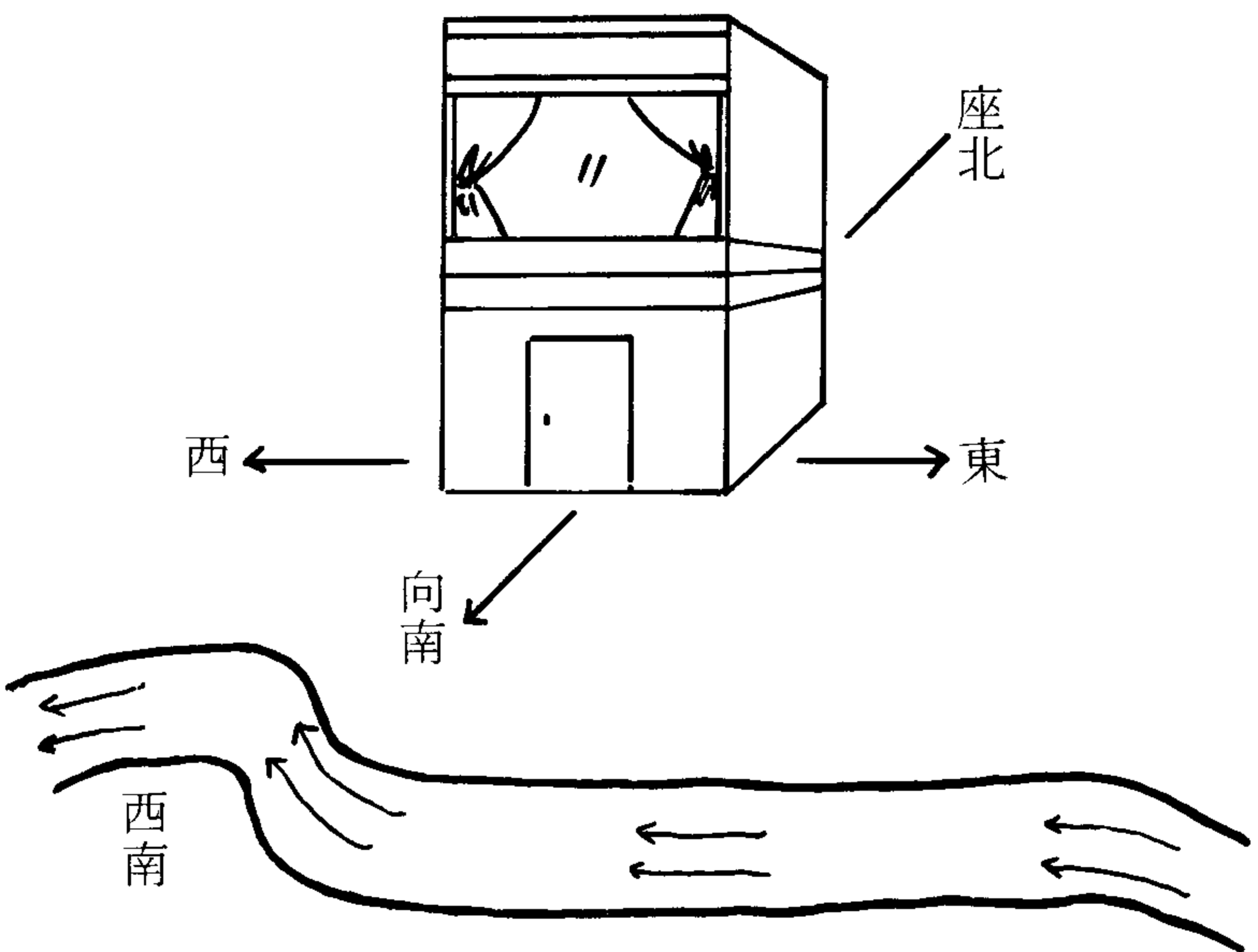
②站在宅前或大門前，量水確實經宅前流向東方時，為損丁的水局。或量水確實經宅前流向西北方時，為破財的水局。或者水流向東方，又有水流向西北方時，為損丁破財的大凶水。



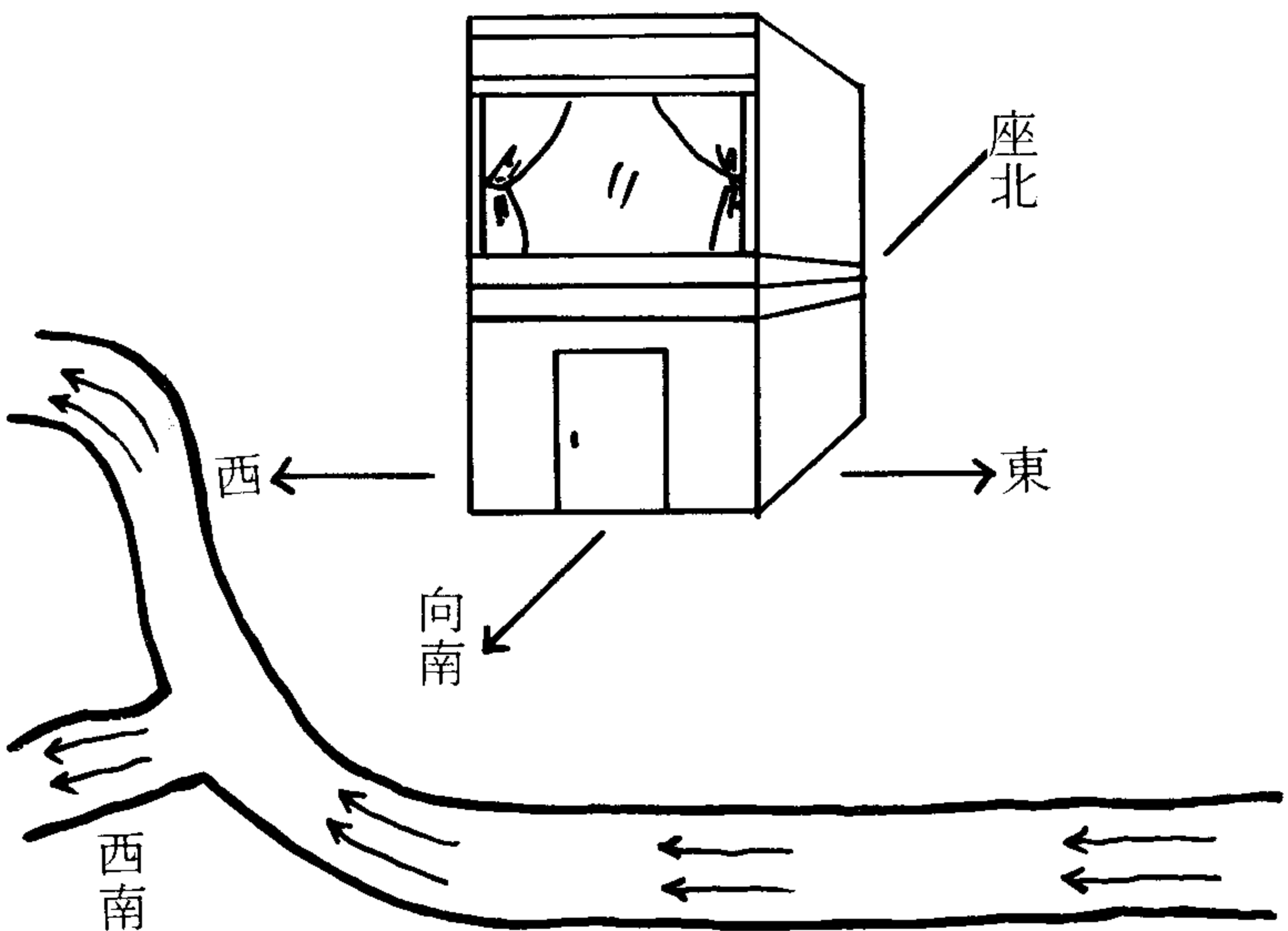
(一)座向為坐北向南：

水經宅前流向西方，主損人丁，或丁衰。

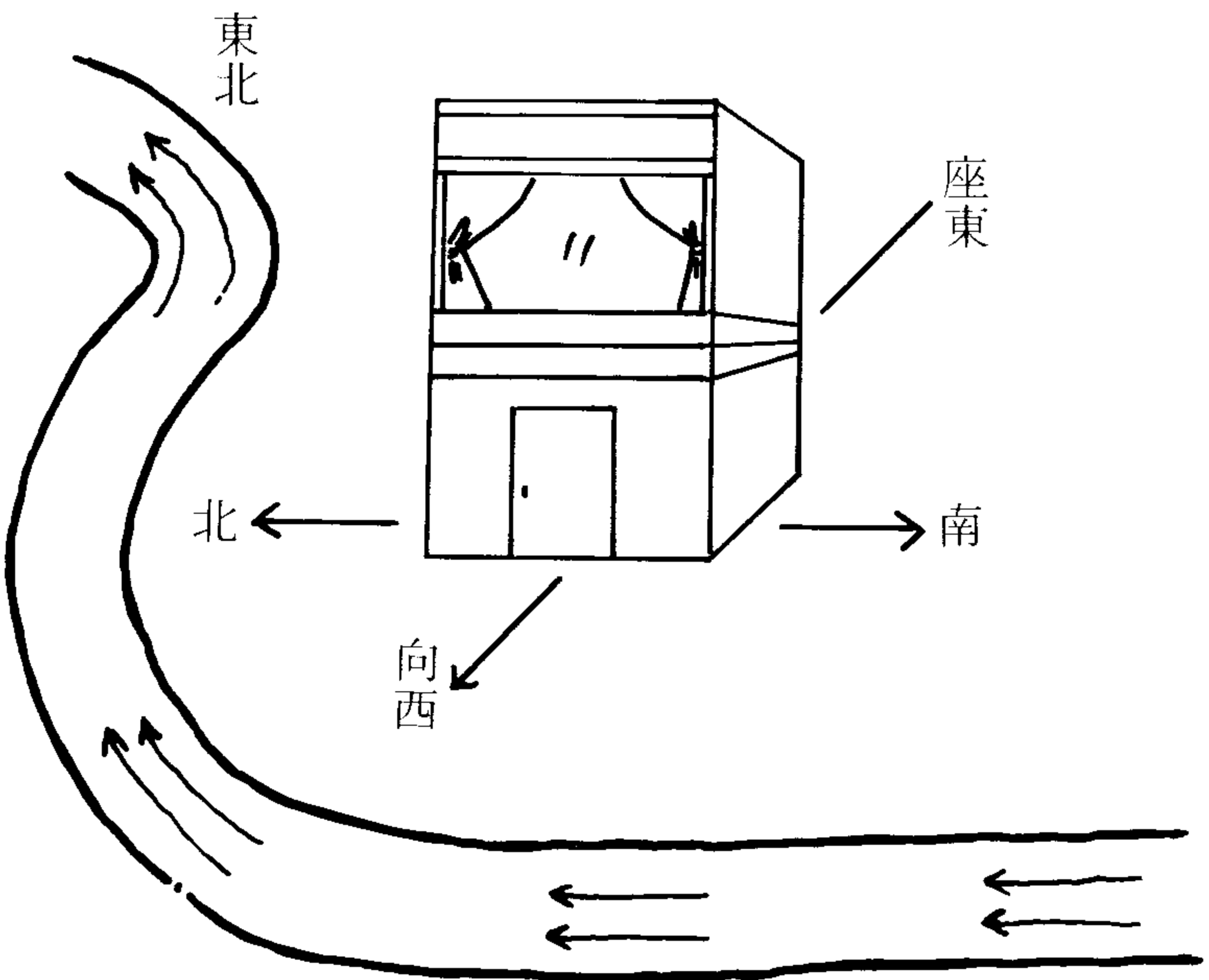




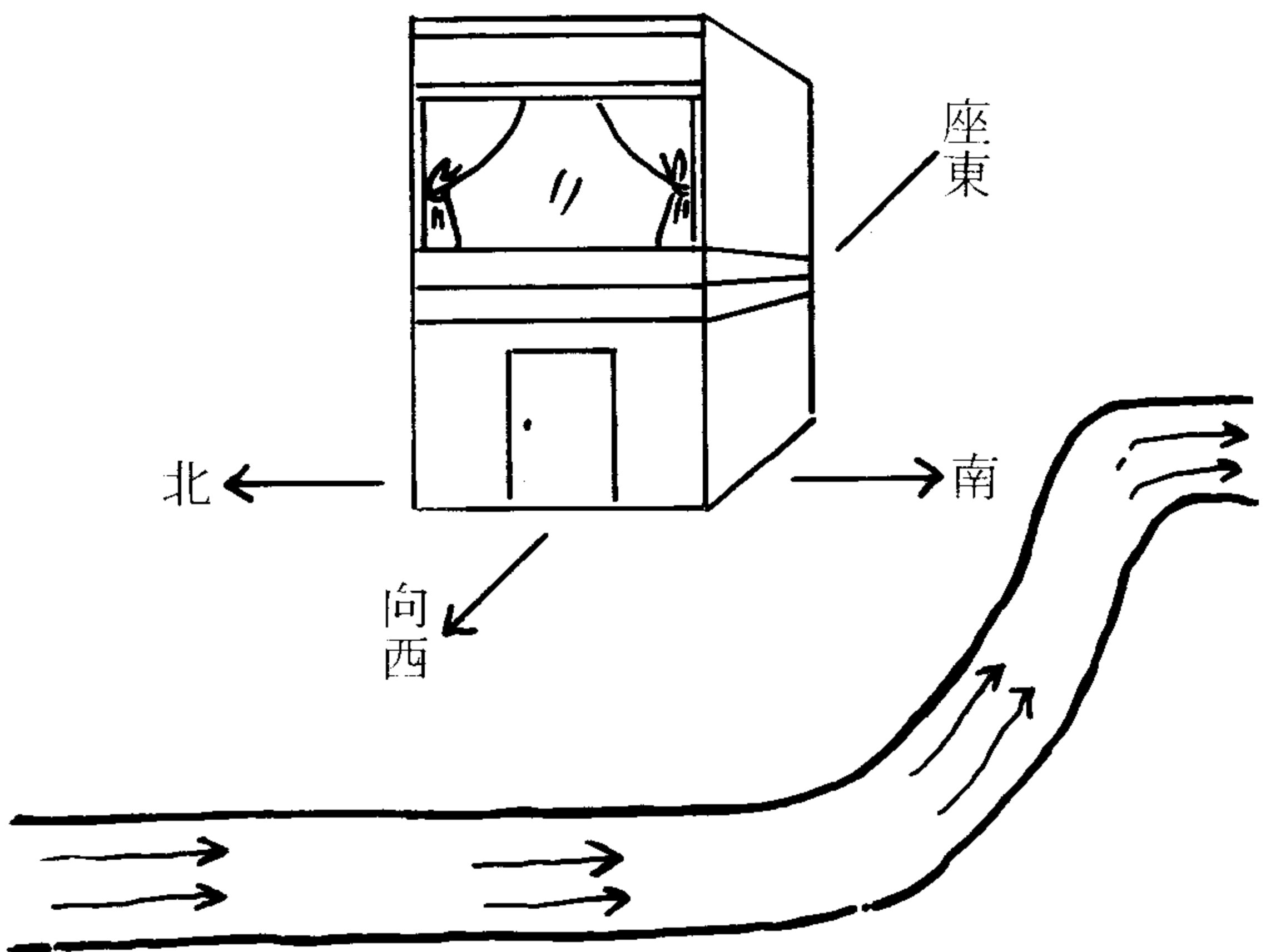
(二)座向為坐北向南：  
水經宅前，流向西南方，主破財，或漏財，或財留不住。



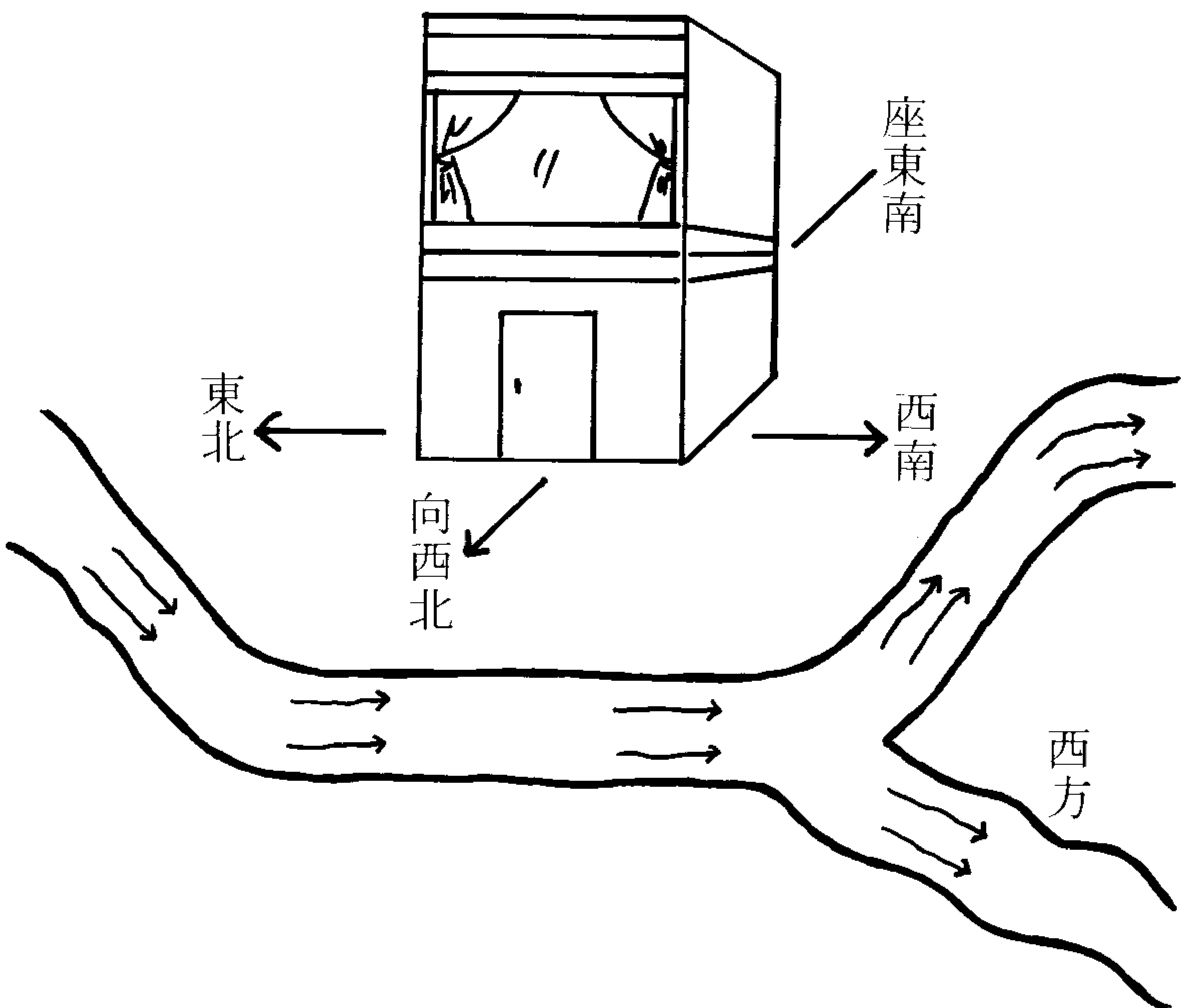
(三)座向為座北向南：  
水經宅前流向西方及西南方，主丁財兩敗。



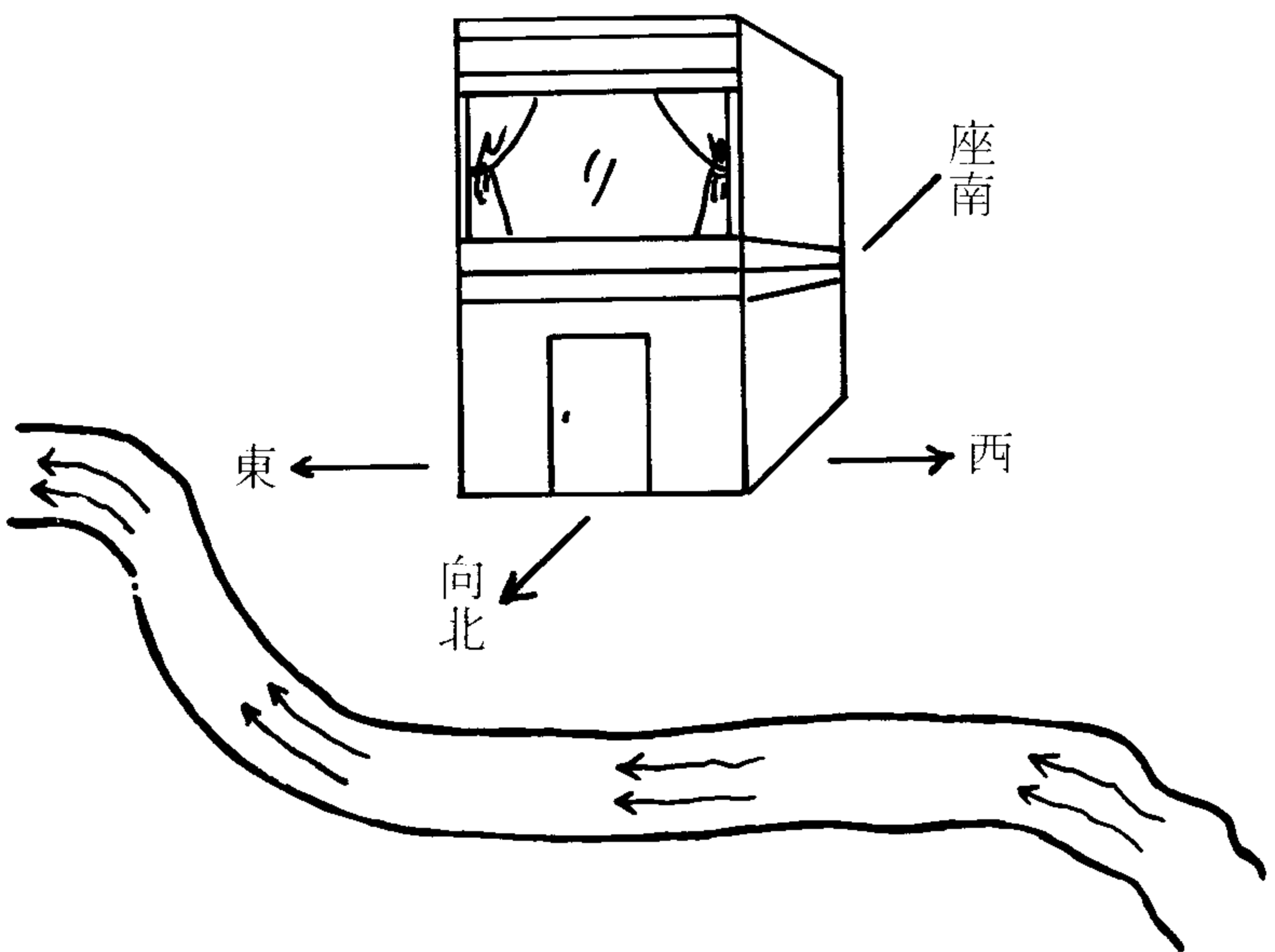
(四)座向為座東向西：  
水經宅前流向東北方，主損  
人丁，或丁衰。



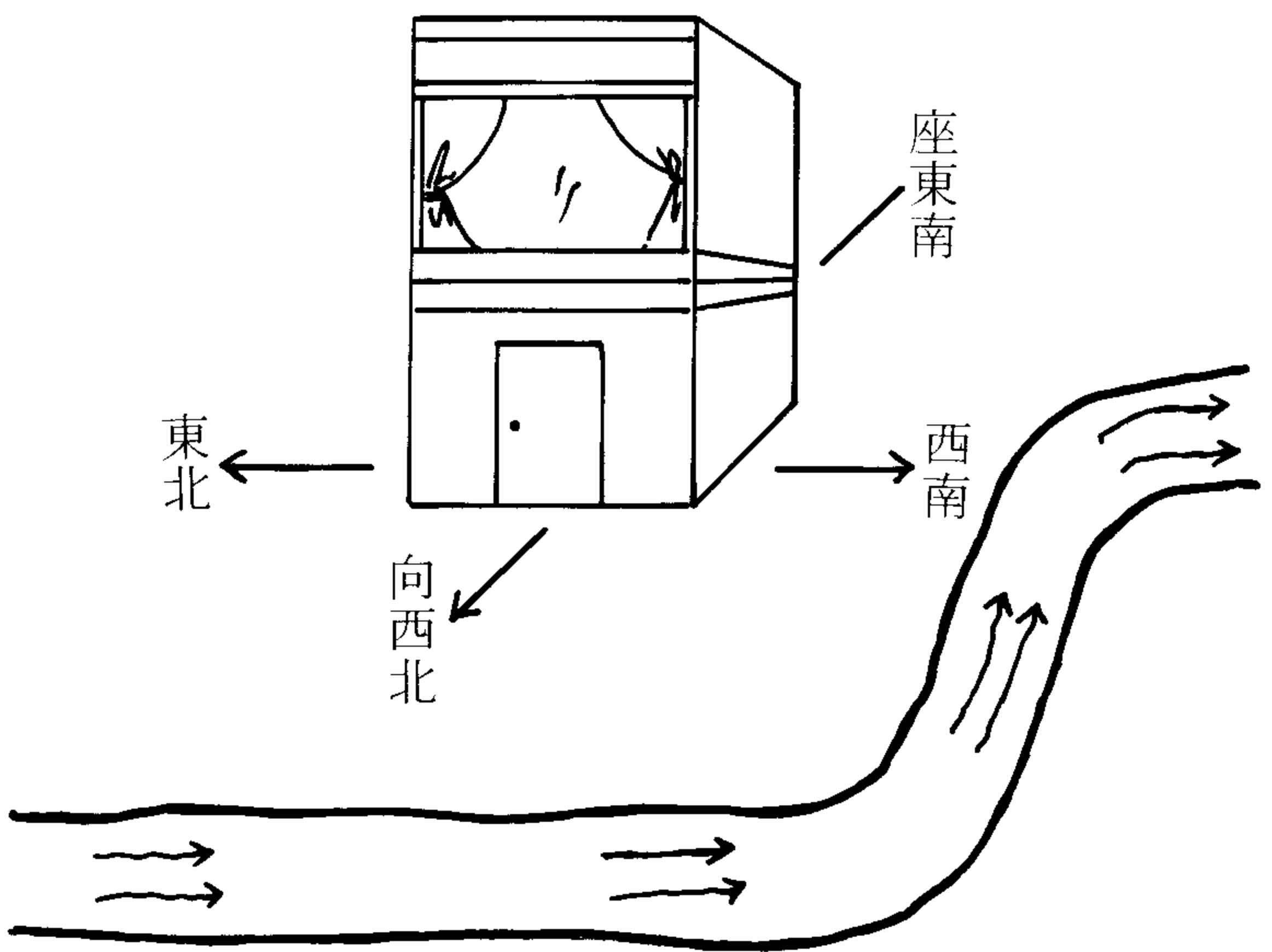
(五)座向為座東向西：  
水經宅前流向南方，主破  
財，或漏財，或財留不住。



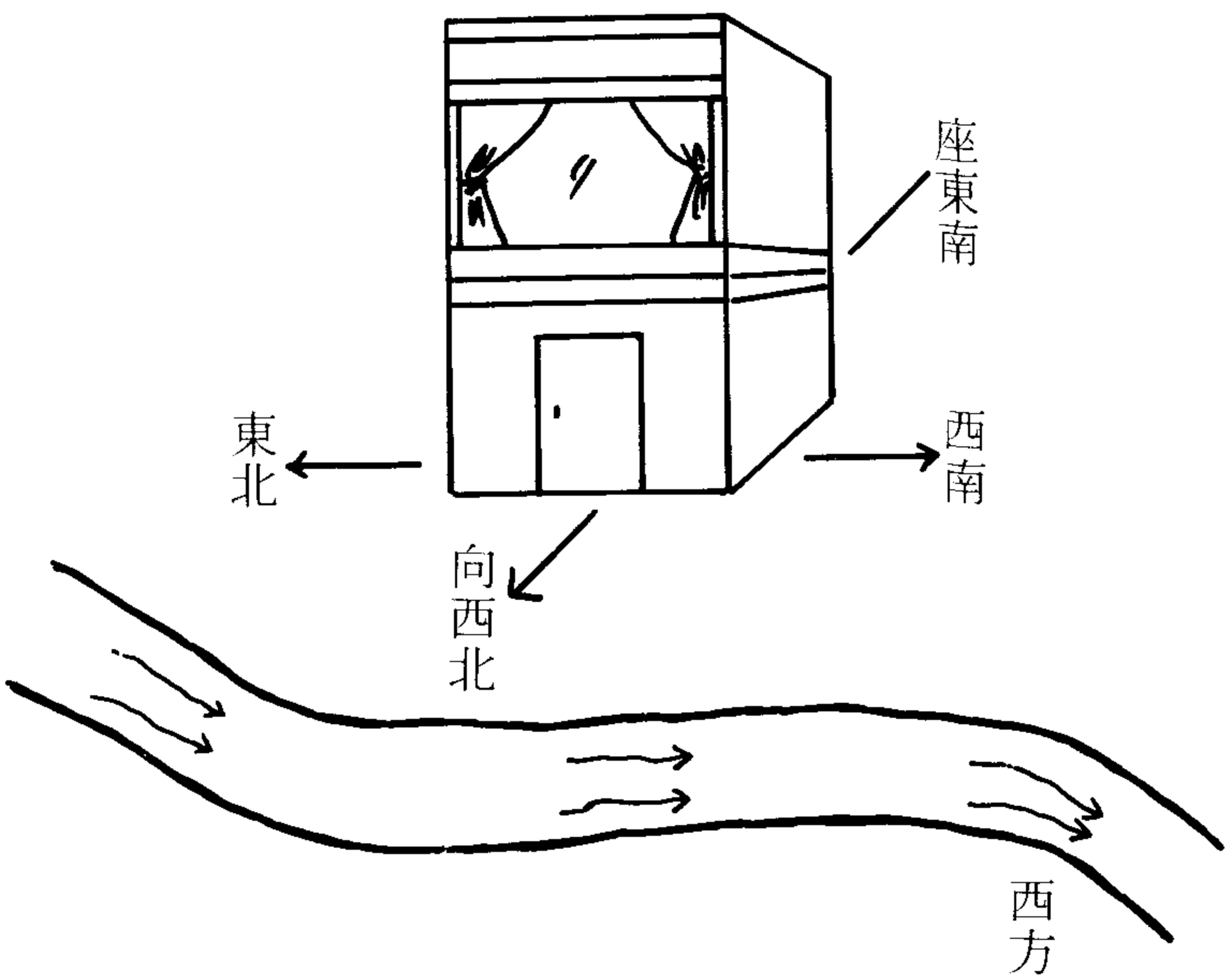
(八)座向為座東南向西北：  
水經宅前流向西方及西南  
方，主丁財兩敗。



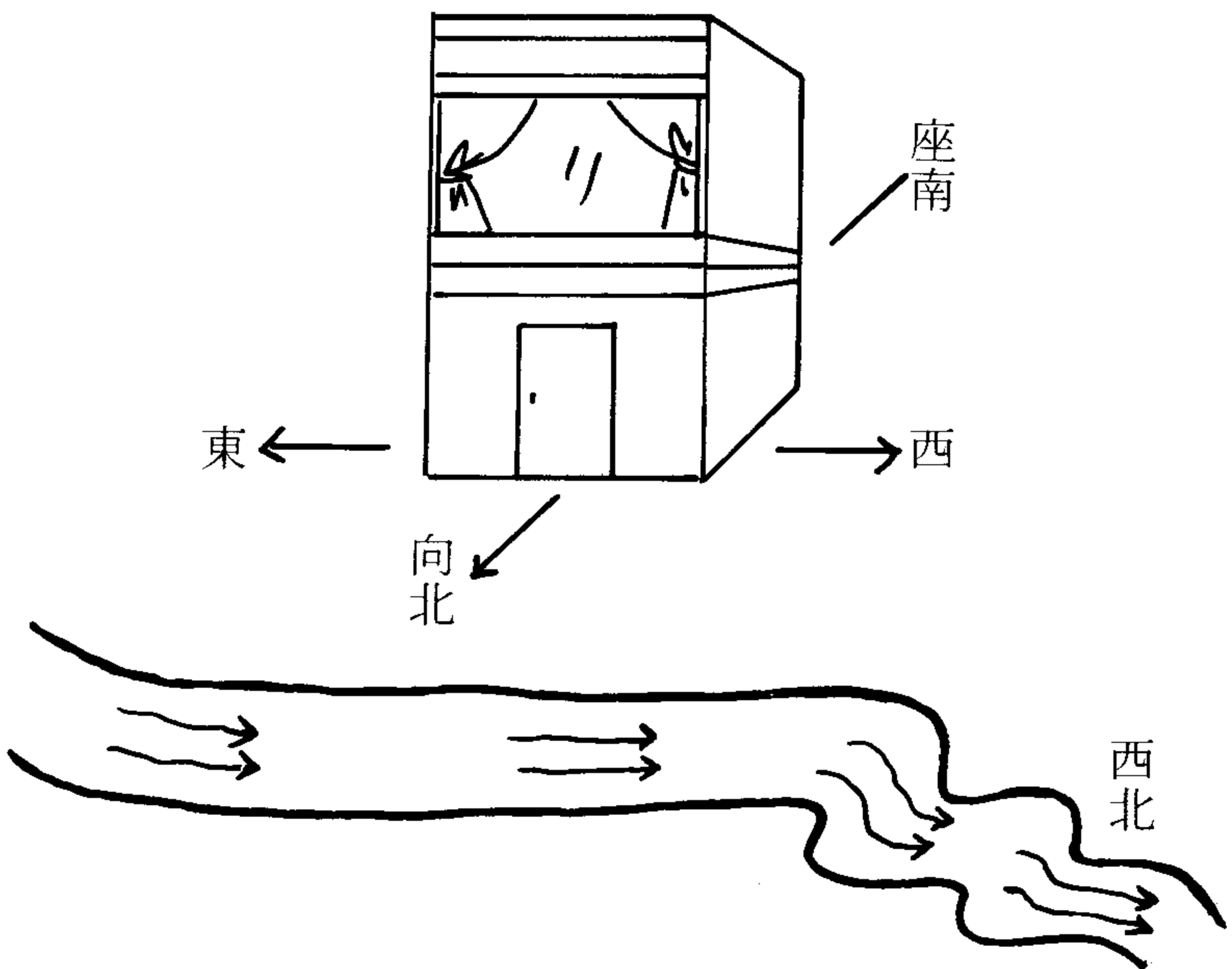
(九)座向為座南向北：  
水經宅前流向東方，主損人  
丁，或丁衰。



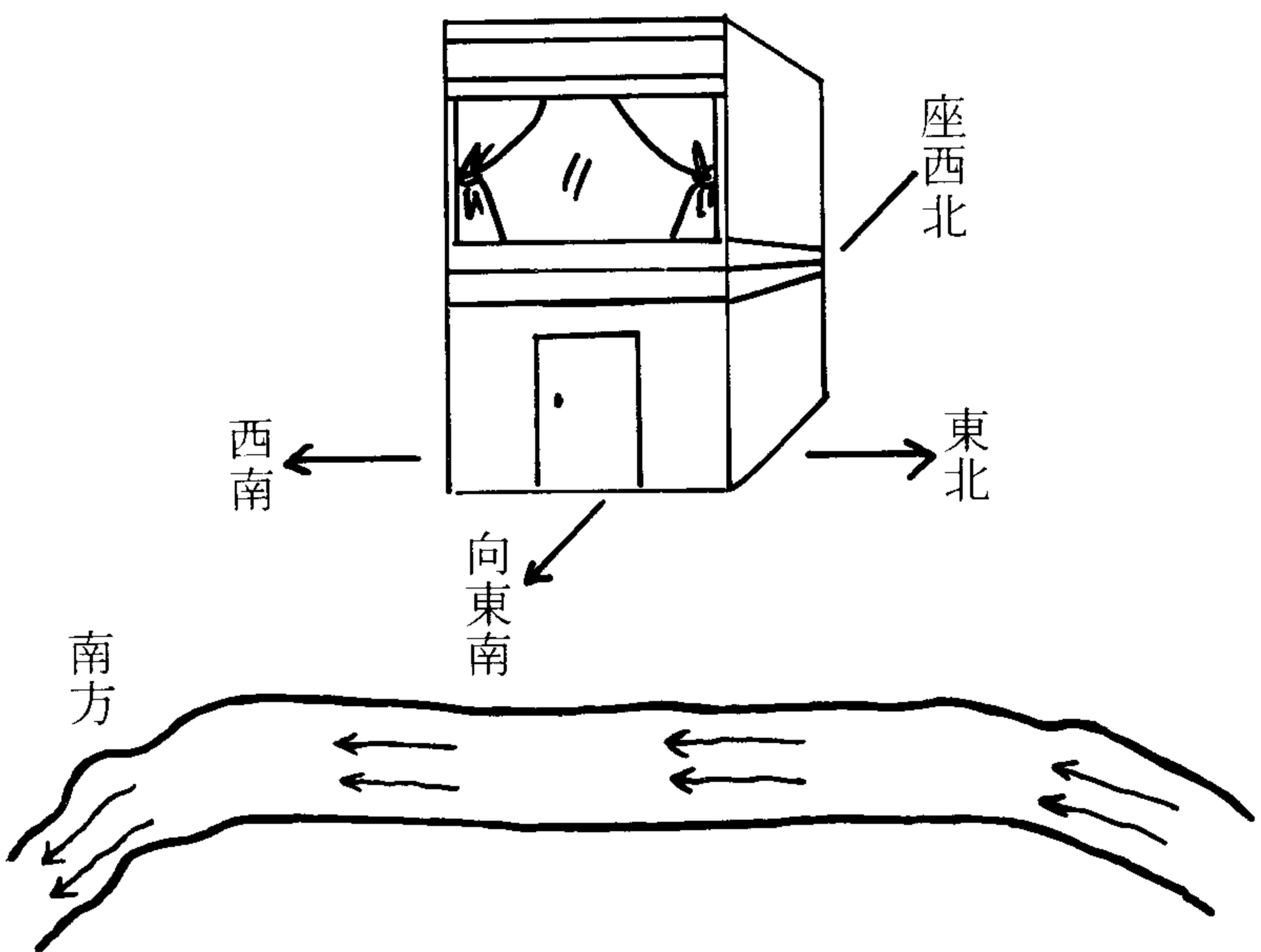
(六)座向為座東南向西北：  
水經宅前流向西南方，主損  
人丁，或丁衰。



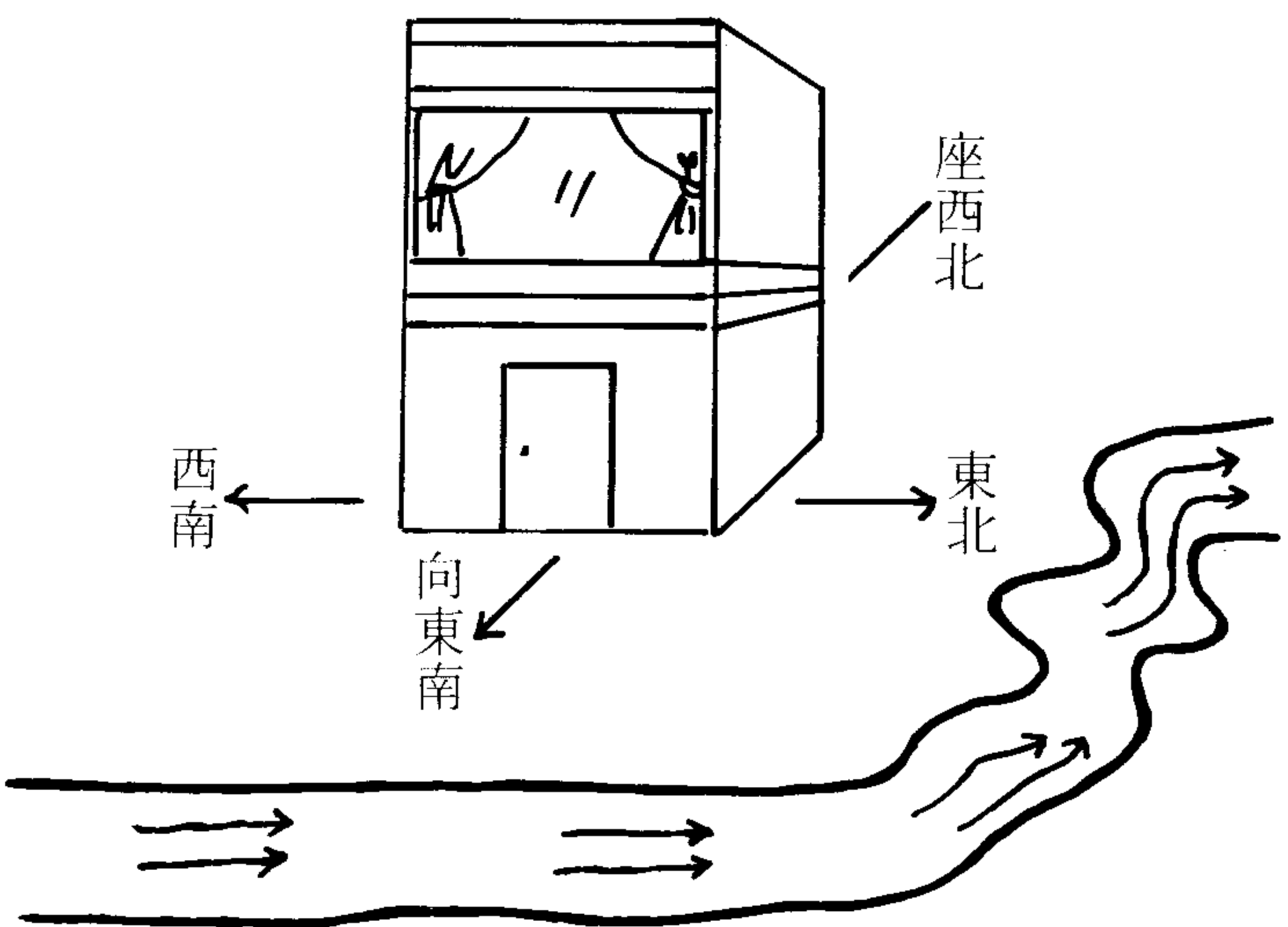
(七)座向為座東南向西北：  
水經宅前流向西方，主破  
財，或漏財，或財留不住。



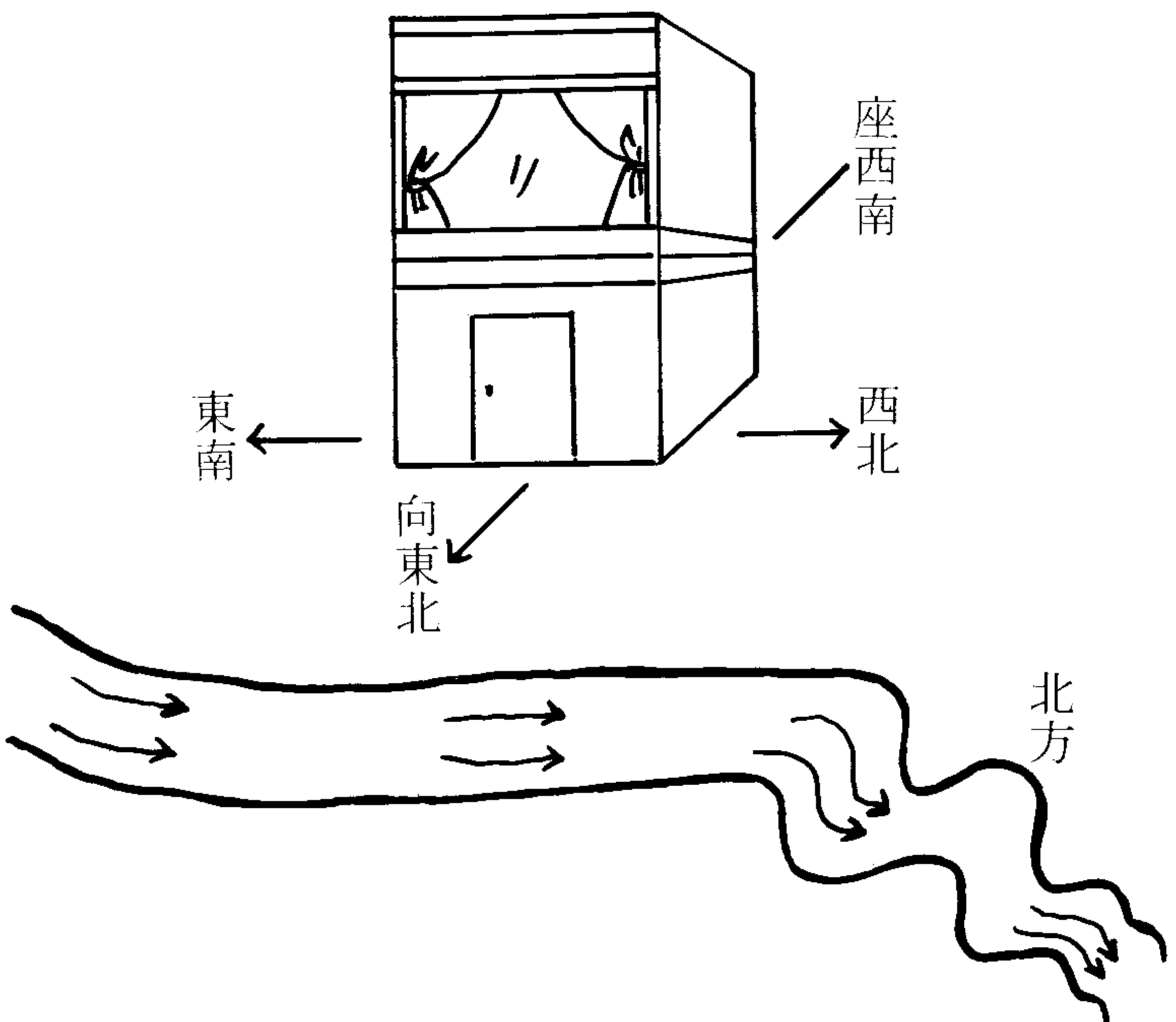
(十)座向為座南向北：  
水經宅前流向西北方，主破財，或漏財，或財留不住。



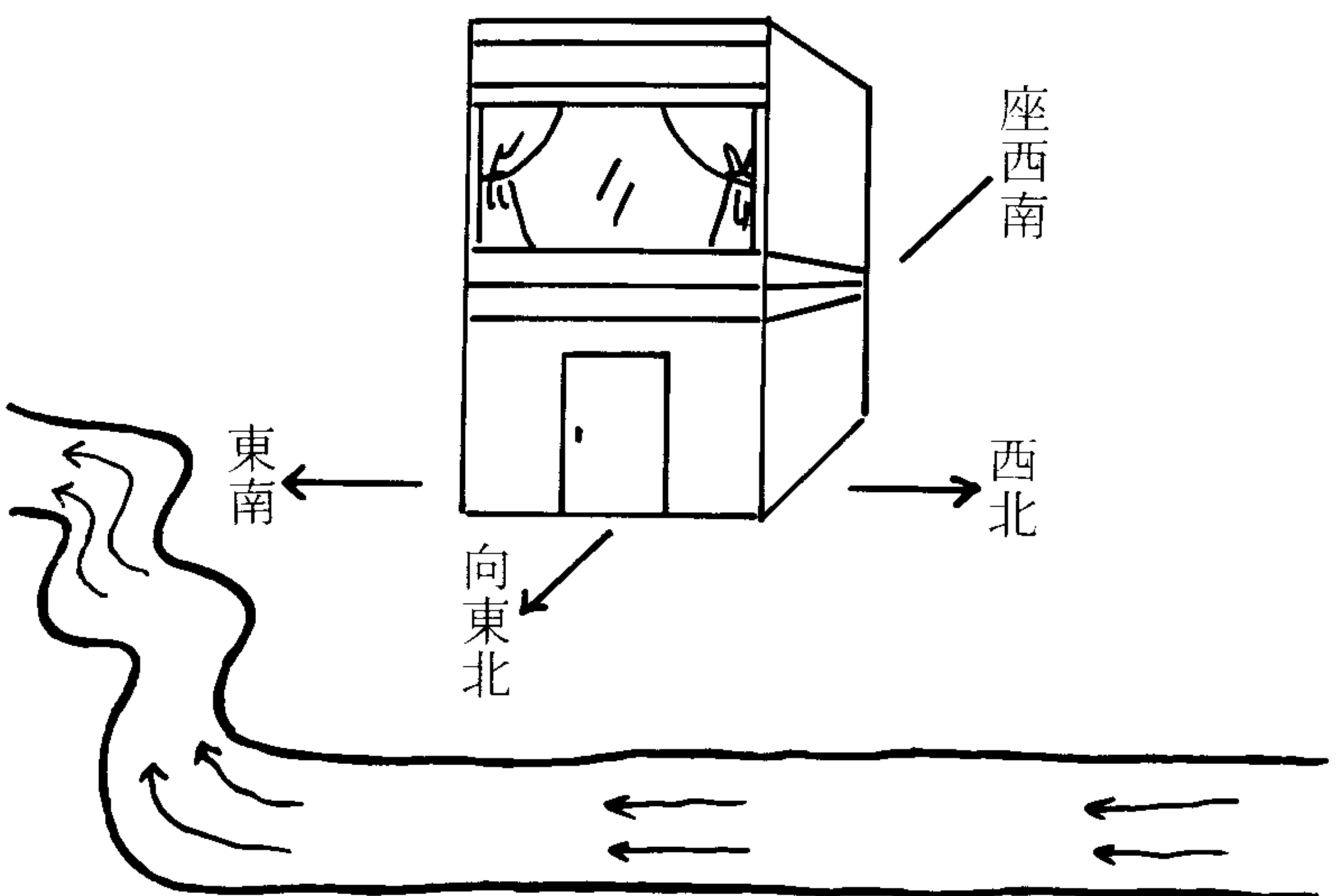
(十一)座向為座西北向東南：  
水經宅前流向南方，主損人丁，或丁衰。



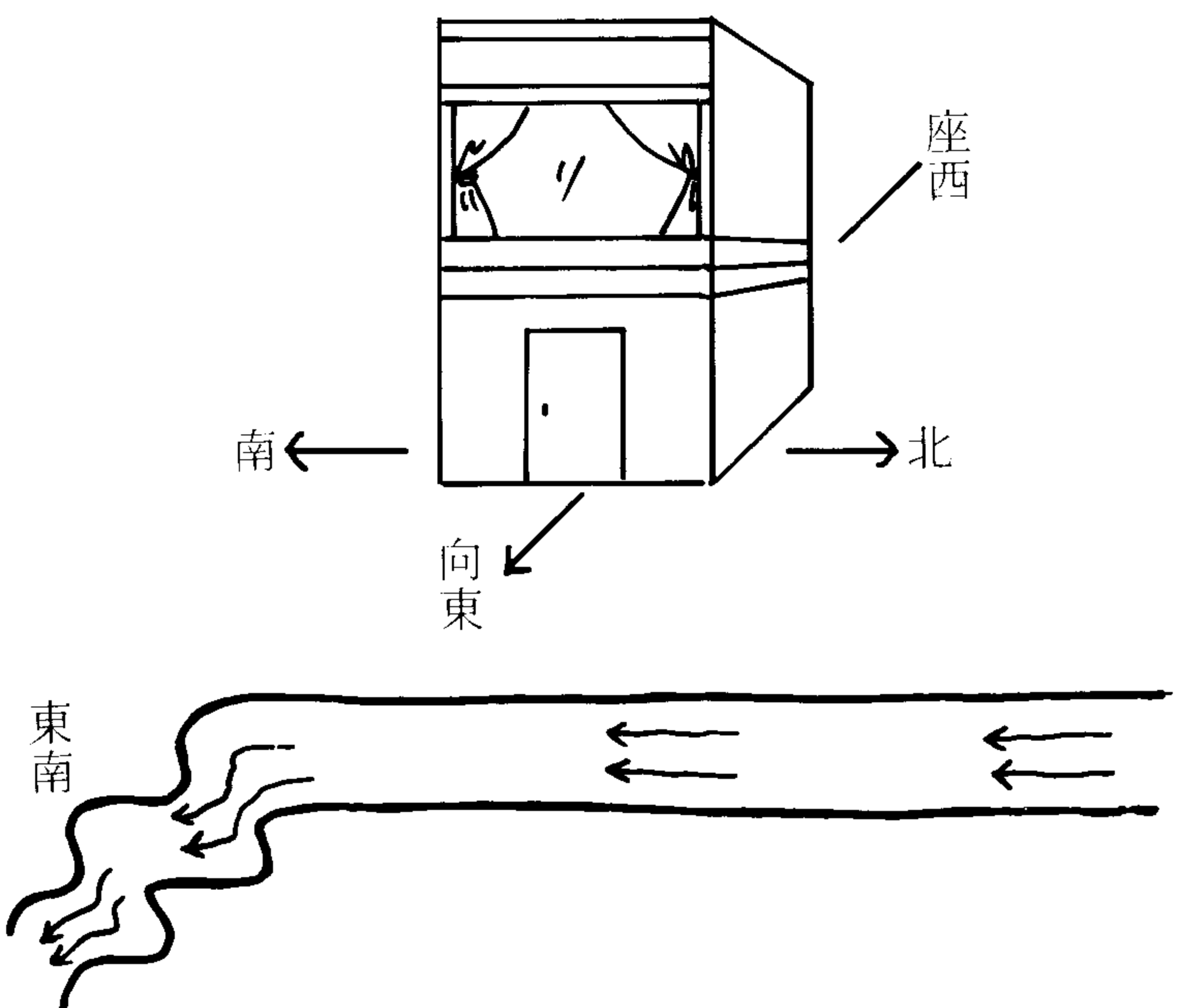
(三)座向為座西北向東南：  
水經宅前流向東北方，主破財，或漏財，或財留不住。



(三)座向為座西南向東北：  
水經宅前流向北方，主損人丁，或丁衰。

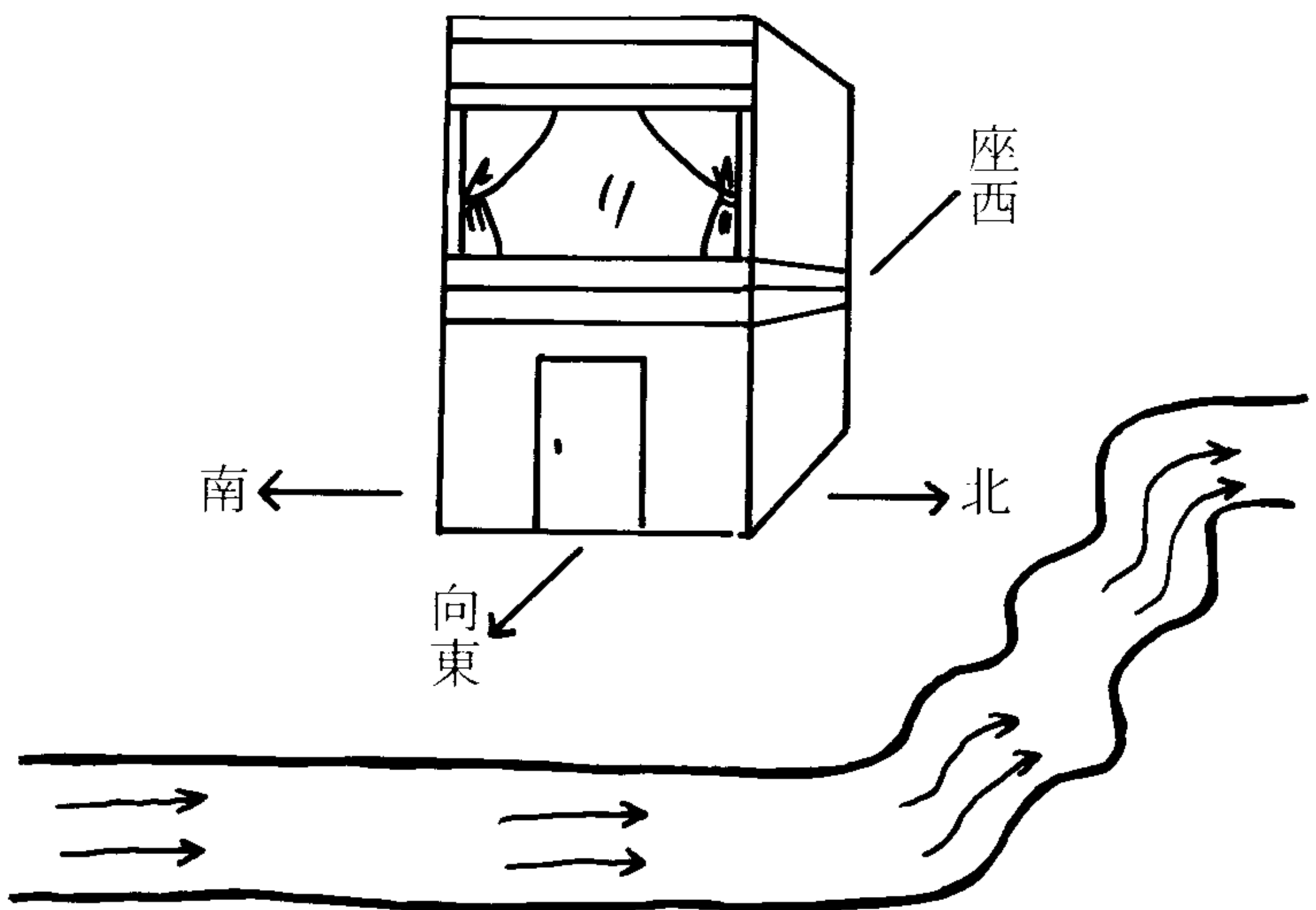


(土)座向為座西南向東北：  
水經宅前流向東南方，主破財，或漏財，或財留不住。

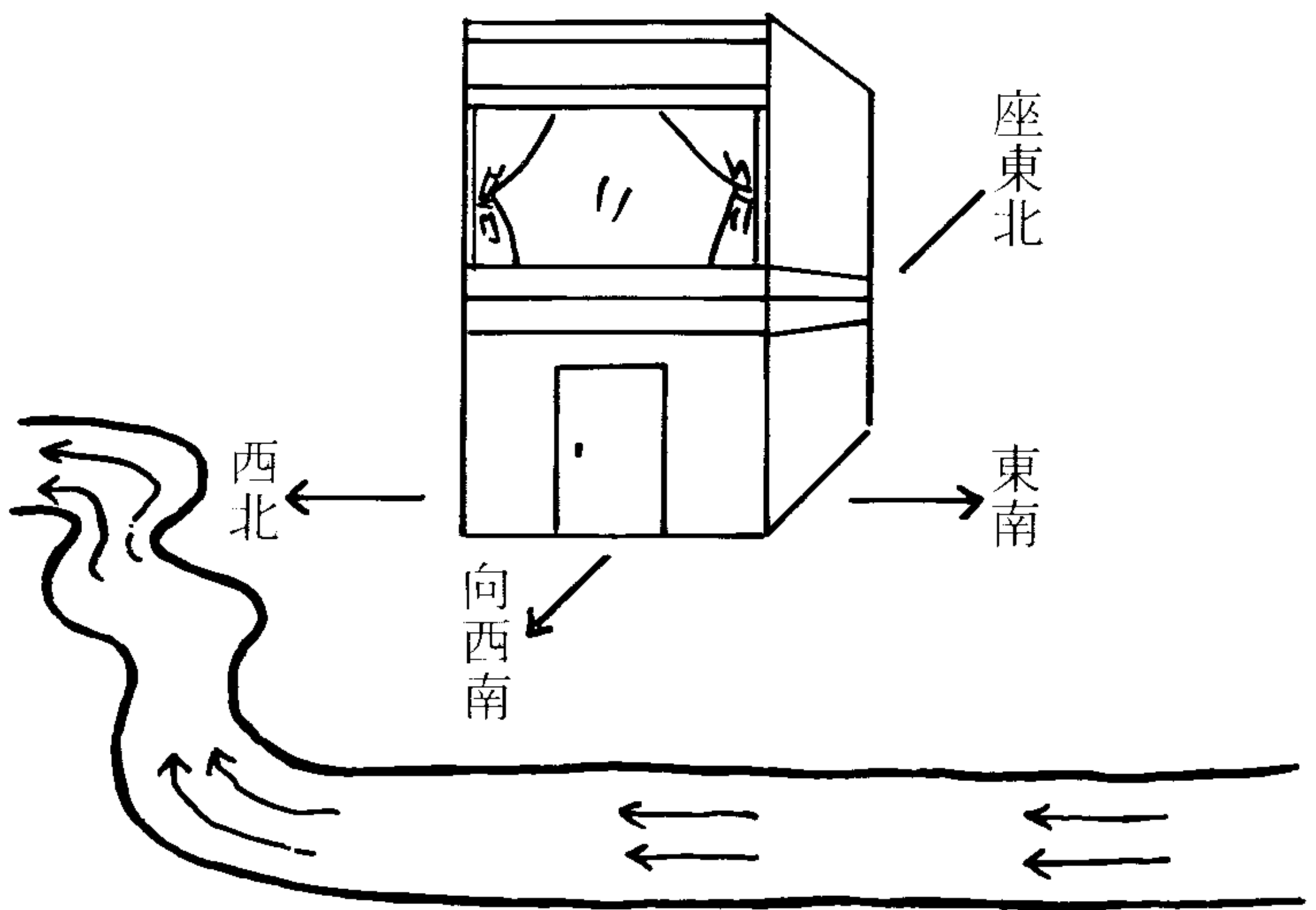


(土)座向為座西向東：  
水經宅前流向東南方，主損人丁，或丁衰。

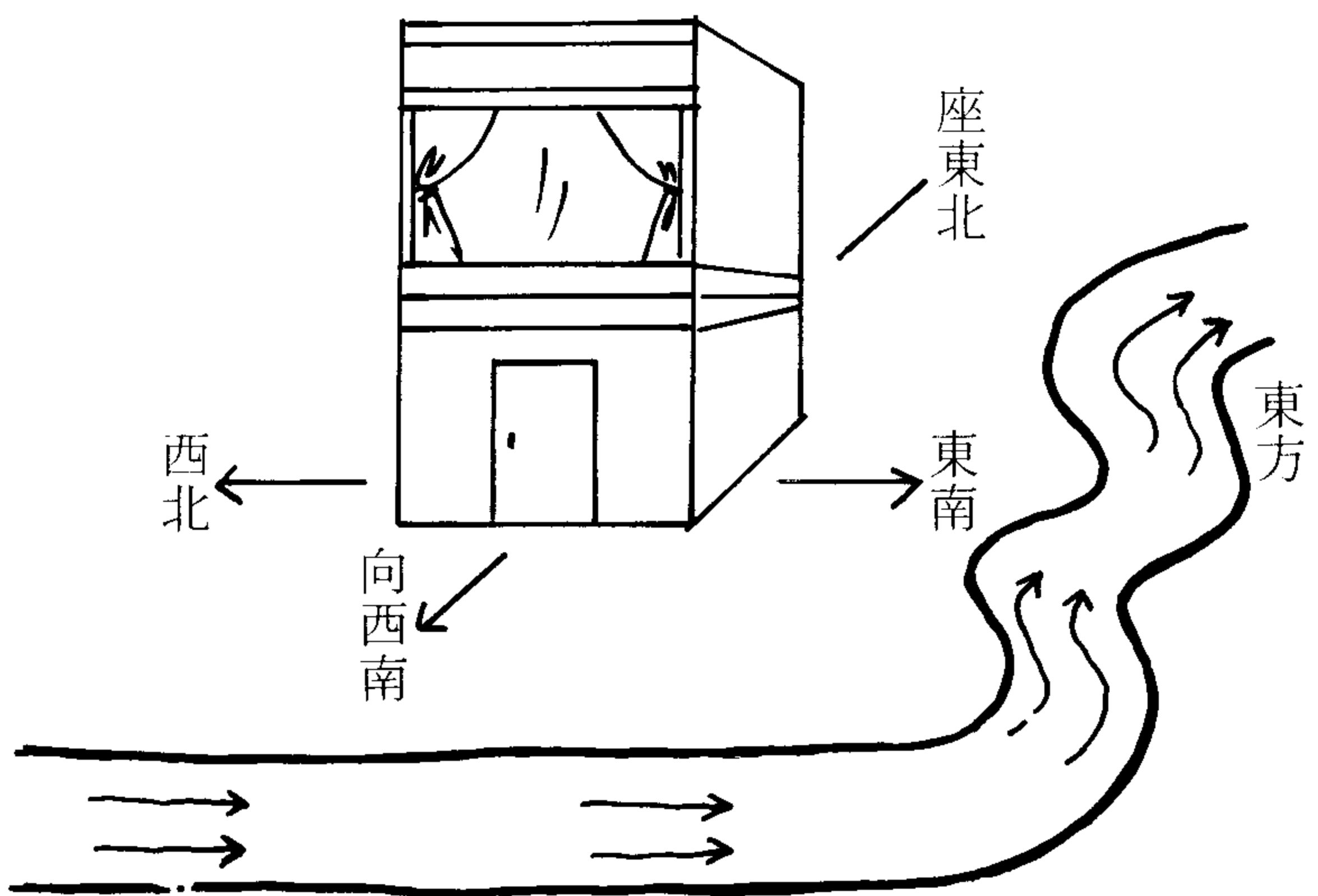




(六)座向為座西向東：  
水經宅前流向北方，主破財，或漏財，或財留不住。



(七)座向為座東北向西南：  
水經宅前流向西北方，主損人丁，或丁衰。



(六)座向為座東北向西南：  
水經宅前流向東方，主破財，或漏財，或財留不住。

## 第三節 注意工廠住宅左右前方流水

一般稍懂風水常識者，都知道工廠住宅前方、左前方、右前方的流水，要彎曲環抱有情者，為吉也；最忌流水直射或斜射而來，或直射斜射而去，此皆凶水也。

前面第一節及第二節介紹之水法，用以判斷工廠住宅四周八方位流水來去之吉凶。本節要介紹的水法，是專門判斷工廠住宅的左前方或右前方，水流來去之吉凶。

所謂「左前方」或「右前方」，是指人站在宅前或門前，向前看出去的左前方或右前方。風水學稱「左龍右虎」，即左方為龍方，右龍為虎方；請讀者特別注意，必須是以人由宅內或宅前向外看（由內向外），來區分左龍右虎；不是人站在宅外，由外向內看，這樣就錯誤了。

例如座北向南的工廠住宅，宅前方為南，左前方為東南，右前方為西南；座東南向西北者，宅前方為西北，左前方為西方，右前方為北方。

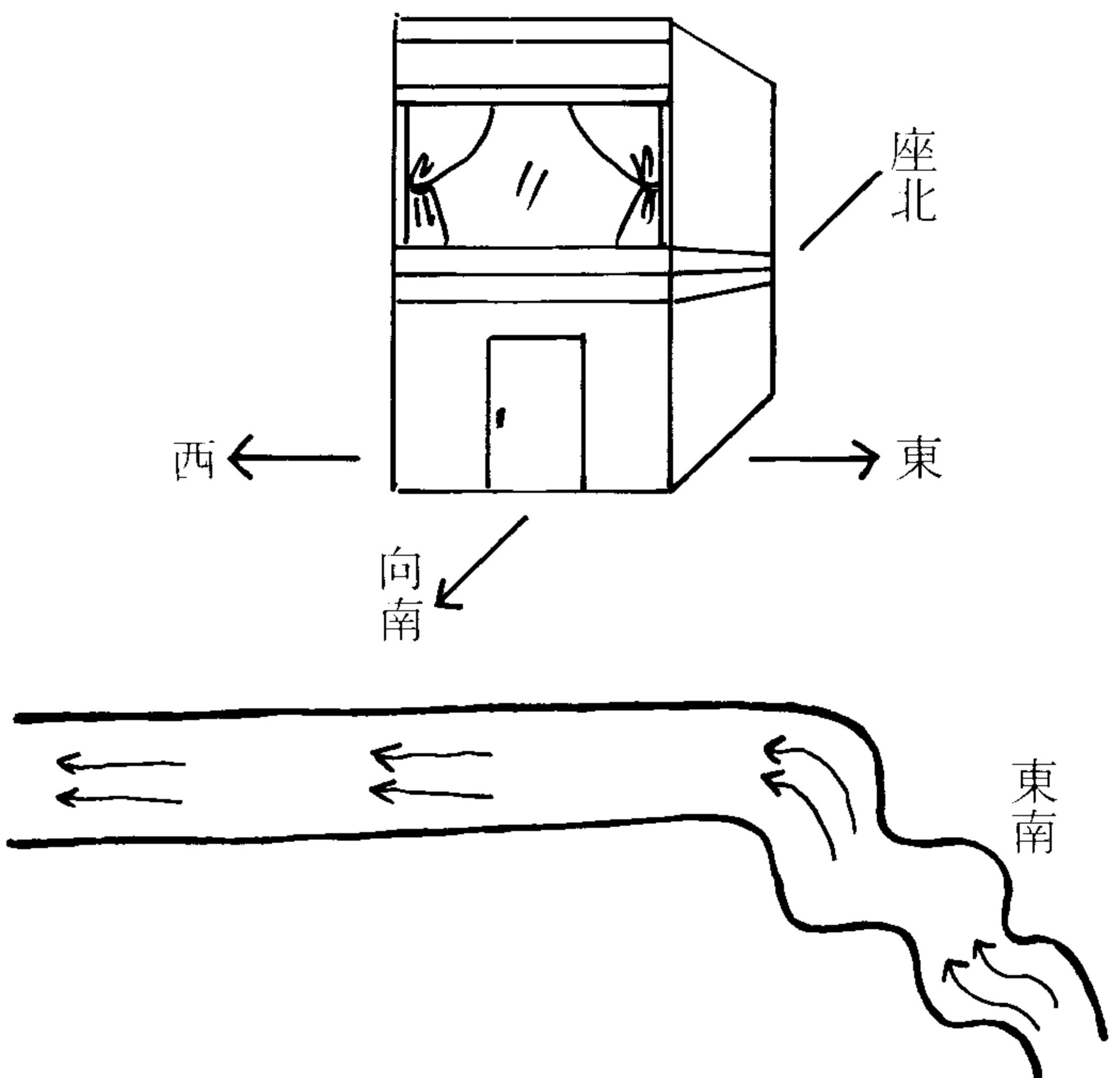
### ◎本節應用要領：

- (1) 確定工廠住宅之座向，由座向找出後面之附圖。（共有八圖）
- (2) 站在宅前或大門前，看水由左前方或右前方流來或流去。

《例一》：座東北向西南。（艮宅）

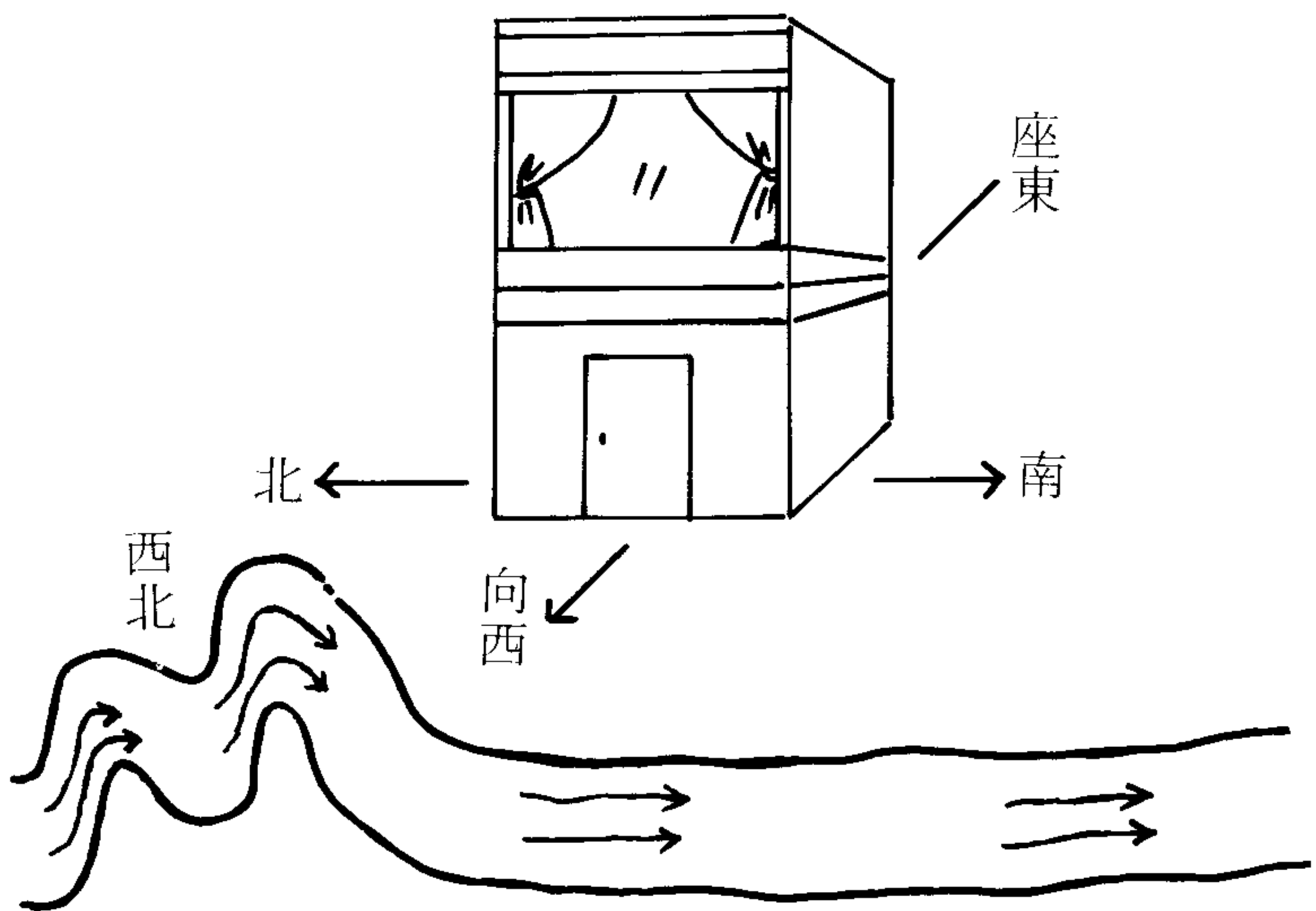
① 確定工廠住宅之「座山」度數，為座東北圓周度數在22.5度至67.5度間，確實為座東北向西南之艮宅。

② 站在宅前或大門前，量水確實由左前方（南方）「流來」者，為凶水，主血光、損丁、破財、疾病、癆疾等，若水由左前方「流去」，則吉。

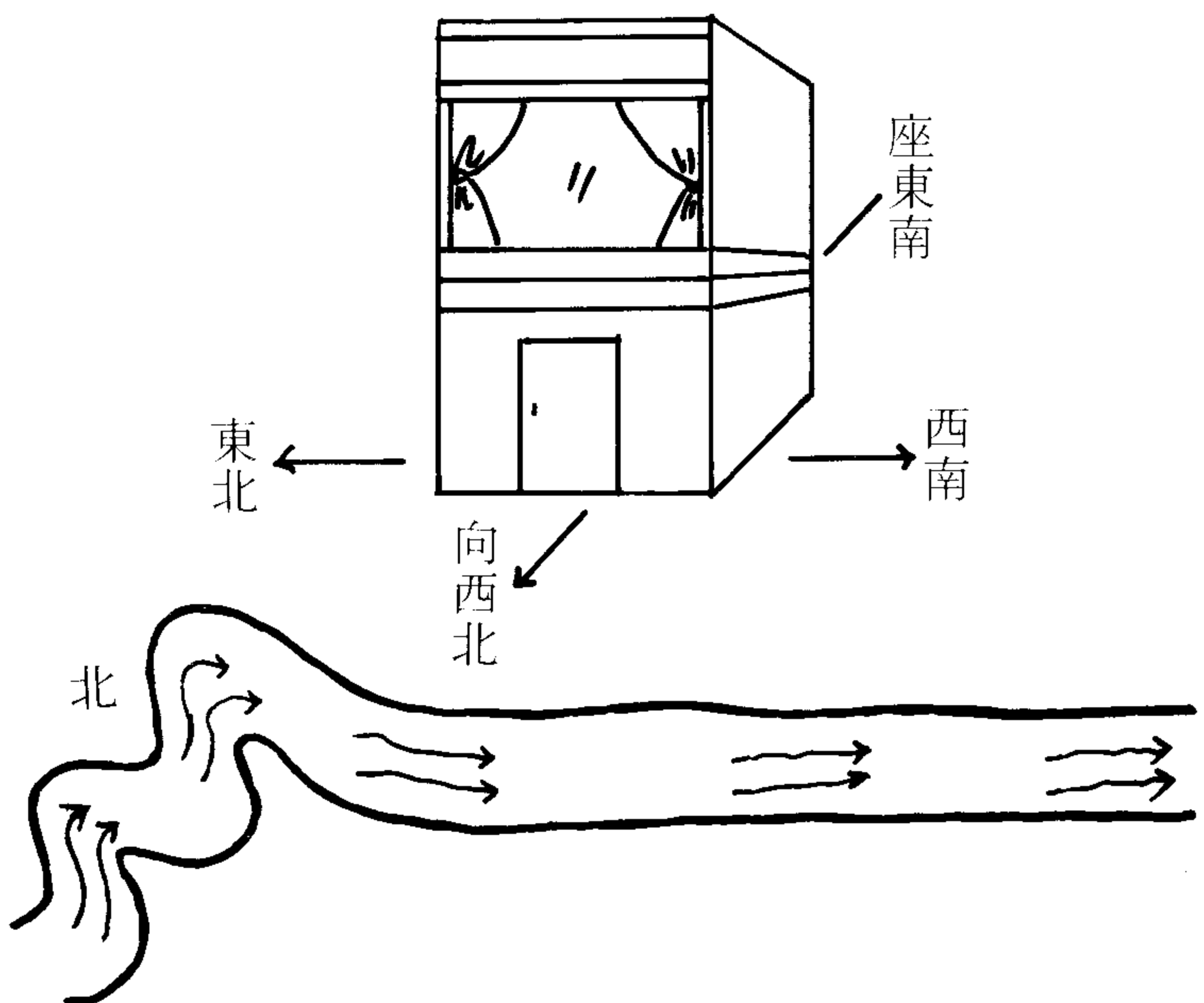


（一）座向為坐北向南：

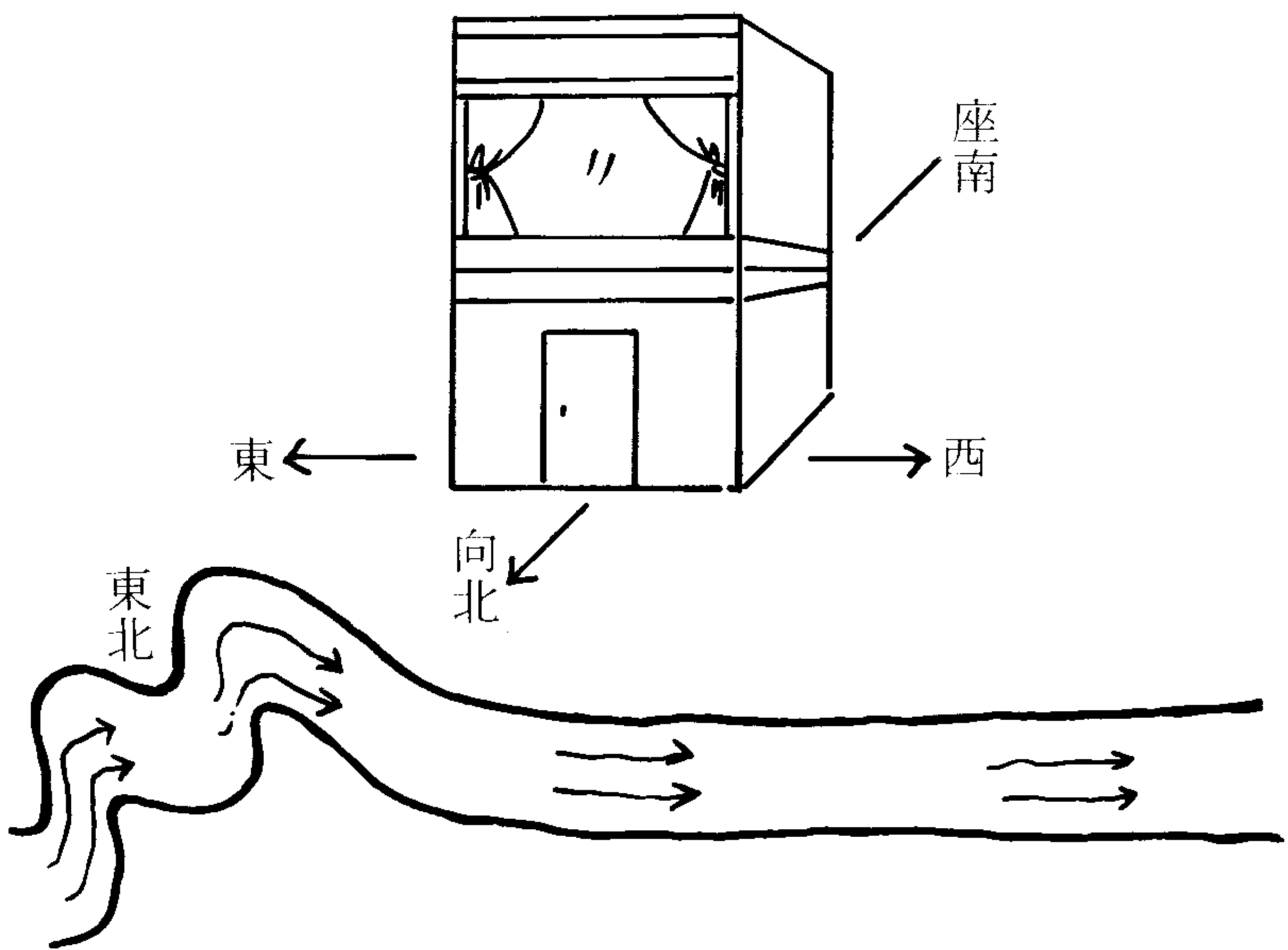
水由宅左前方（東南方）流來，主血光、損丁、破財、疾病、癆疾。此方位的水，只可流出，不可流入。



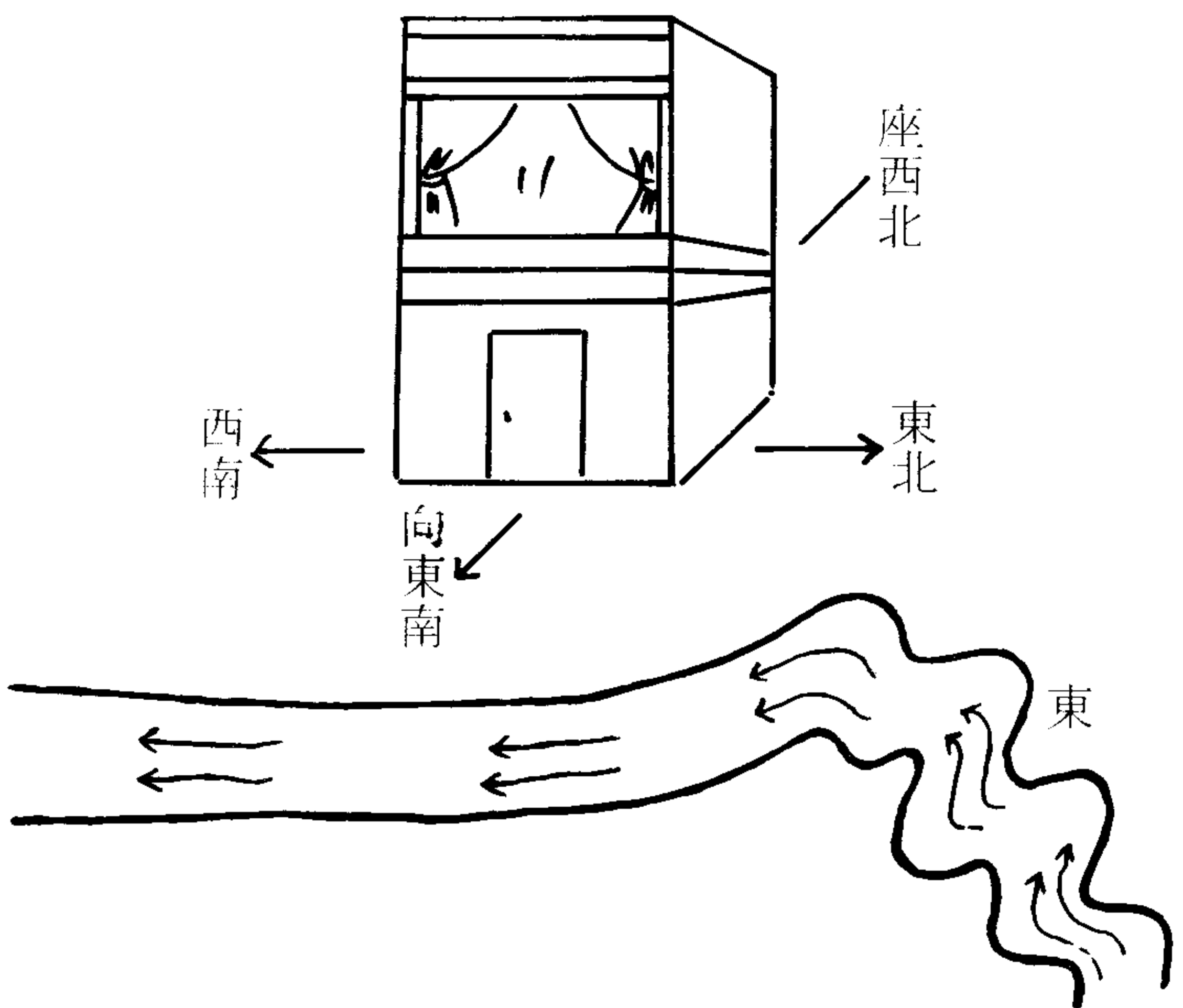
(二)座向為坐東向西：  
水由宅右前方（西北方）流來，主血光、損丁、破財、疾病、癆疾。此方位的水，只可流出，不可流入。



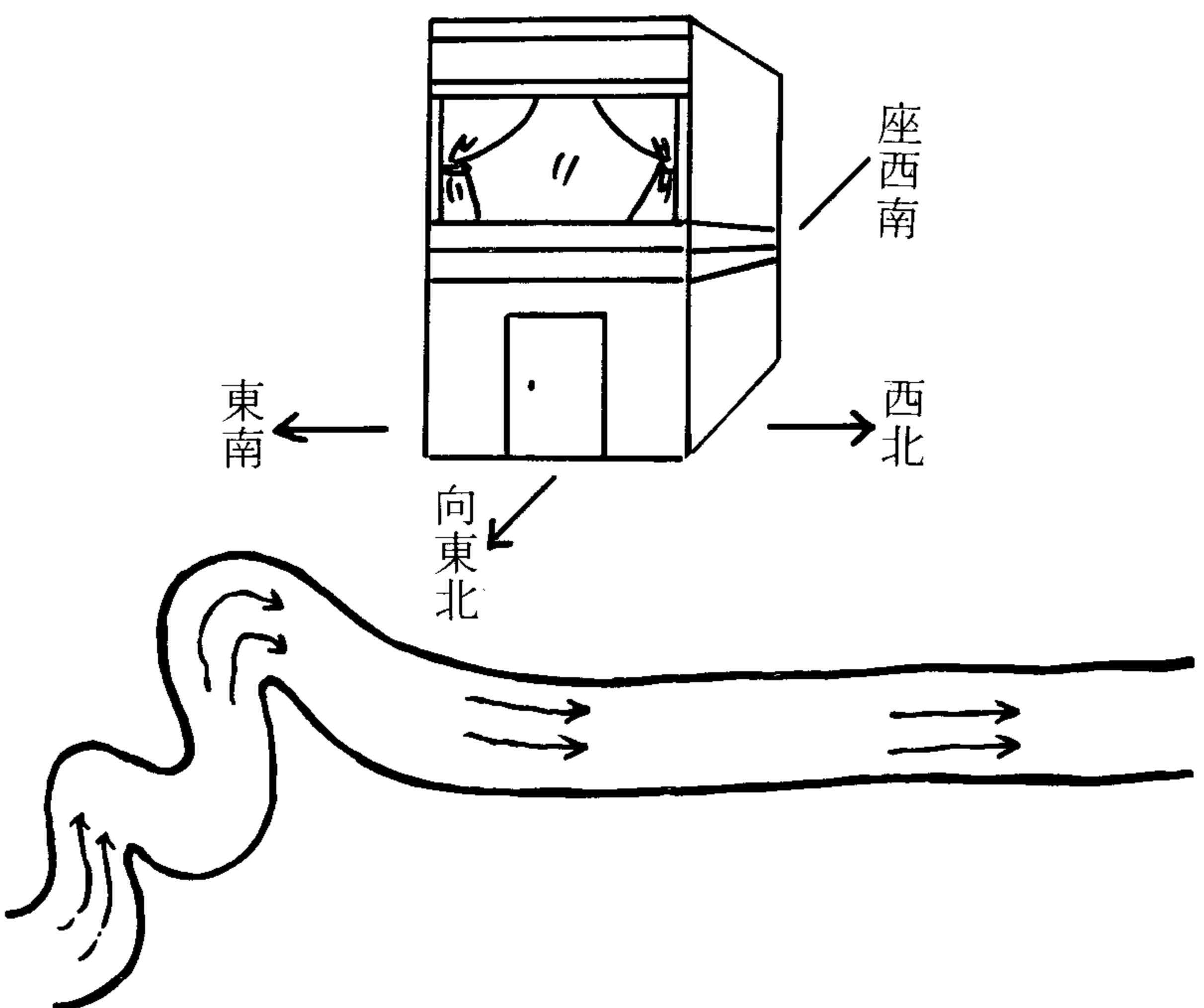
(三)座向為座東南向西北：  
水由宅右前方（北方）流來，主血光、損丁、破財、疾病、癆疾。此方位的水，只可流出，不可流入。



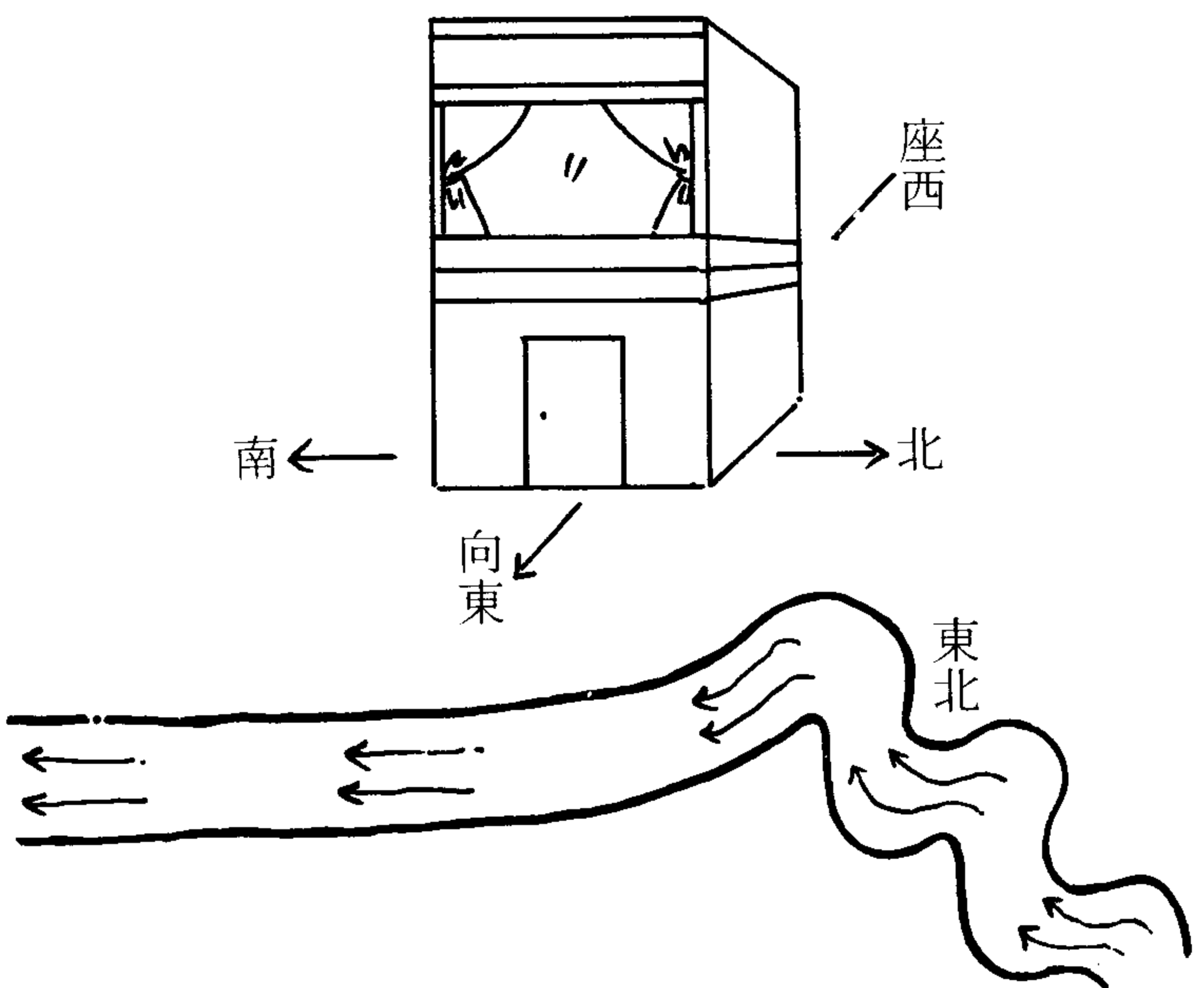
(四)座向為座南向北：  
水由宅右前方（東北方）流來，主血光、損丁、破財、疾病、癆疾。此方位的水，只可流出，不可流入。



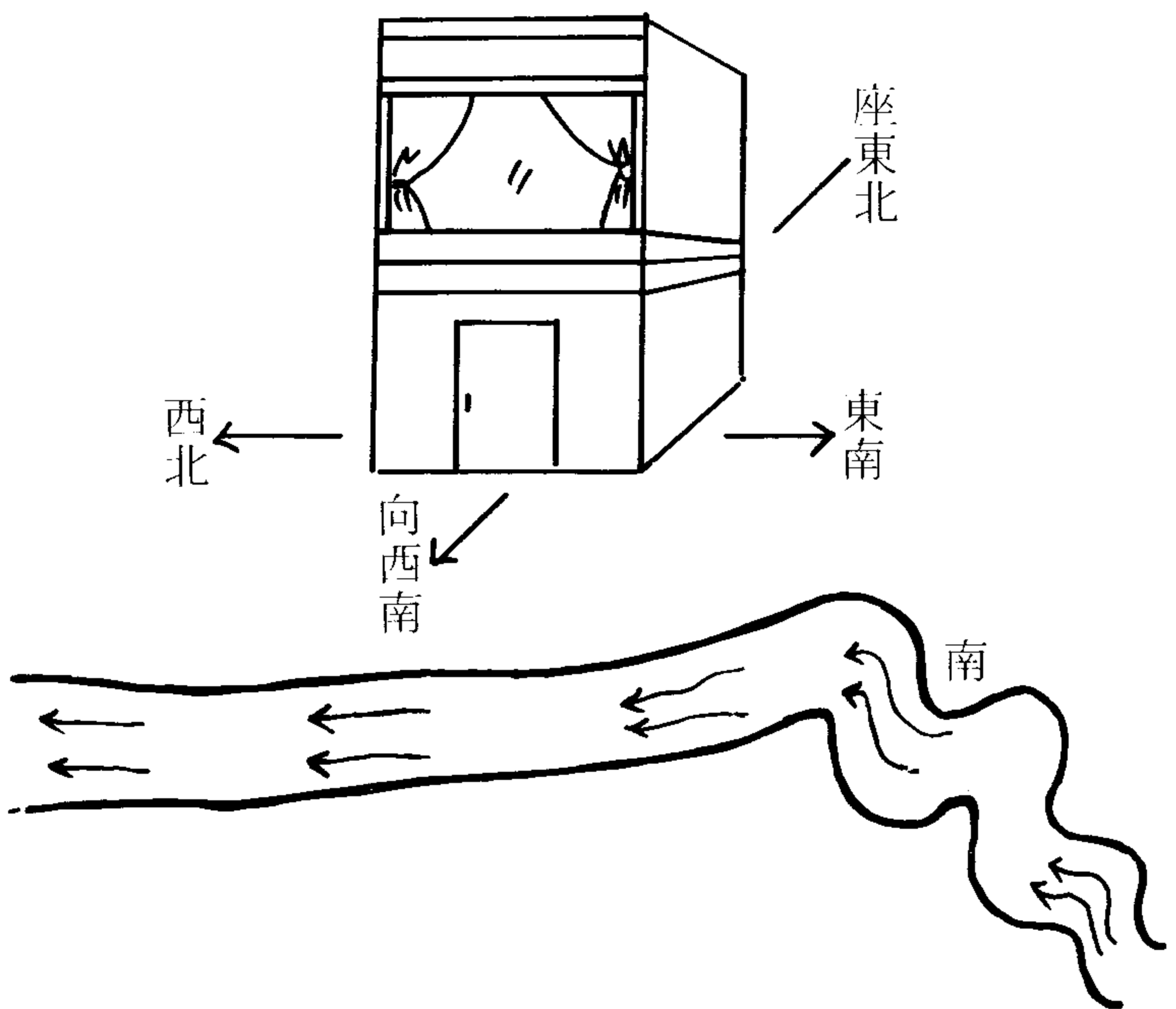
(五)座向為座西北向東南：  
水由宅左前方（東方）流來，主血光、損丁、破財、疾病、癆疾。此方位的水，只可流出，不可流入。



(六)座向為座西南向東北：  
水由宅右前方（東方）流來，主血光、損丁、破財、疾病、癆疾。此方位的水，只可流出，不可流入。



(七)座向為座西向東：  
水由宅左前方（東北方）流來，主血光、損丁、破財、疾病、癆疾。此方位的水，只可流出，不可流入。



(八)座向為座東北向西南：  
水由宅左前方（南方）流來，主血光、損丁、破財、疾病、癆疾。此方位的水，只可流出，不可流入。

## 第四節 論流水注入湖池

地理學中，論山水時，山為陰，主靜；水為陽，主動。故一般論水時，最喜歡動態為佳，如流水或噴水池等，皆是流動的水，為「活水」；若是水不流通阻塞，或污穢充滿雜物的湖池，為「死水」。所以在理論上，流動的河水、小溪、圳溝等活水，其吉凶之作用力，要比靜止的湖、池水大。本節將討論動態的流水，由吉方流來，注入到宅之「庫池」位上的湖池，形成發富貴的格局。

本書將工廠住宅座向，分為八宅（坐北、坐東、坐東南、坐南、坐西北、坐西、坐東北）。每宅皆有一個「庫池」位，庫池位所佔的圓周度數較小，只佔15度，在後面筆者繪畫的八個圖中，每個座向（每宅）皆有標示庫池位之圓周度數，供讀者確認工廠住宅四周之湖池，是否在庫池方位上。

### ◎本節應用要領：

- (1) 確定工廠住宅之座向，由座向找出後面附圖自己工廠住宅的庫池位。
- (2) 量工廠住宅旁之湖池所在方位，看看是否確實在庫池位上。
- (3) 所謂工廠住宅之湖池，包括湖水、魚池、蓄水池、河流匯集處等。



- (4) 有些沒有流水注入的，如蓄水池、泳池、噴水池、魚池等在庫池位上，仍以吉水論之。
- (5) 自來水廠的水塔，若在庫池位上，不以水論之，因為水塔是密封的。
- (6) 工廠住宅有時會遇到吉方的水，流到庫池位上的湖池，可是又有凶方的水，流到庫池位上的湖池時，形成吉凶難斷之情形時，應請專業地理師來實地堪察吉凶。

例如座北向南的工廠住宅，水由東北方（艮方）流來，注入在西南方坤位之庫池位湖池上，本主發富貴；可是東南方又凶水流來，注入庫池位湖池裡；或注入在西南方庫池位的湖水，另有一條溪水或小流水流向西南遠遠而去，又形成破財之凶水。變成吉凶水交集，吉凶參雜之情形。

《例一》：座東向西。

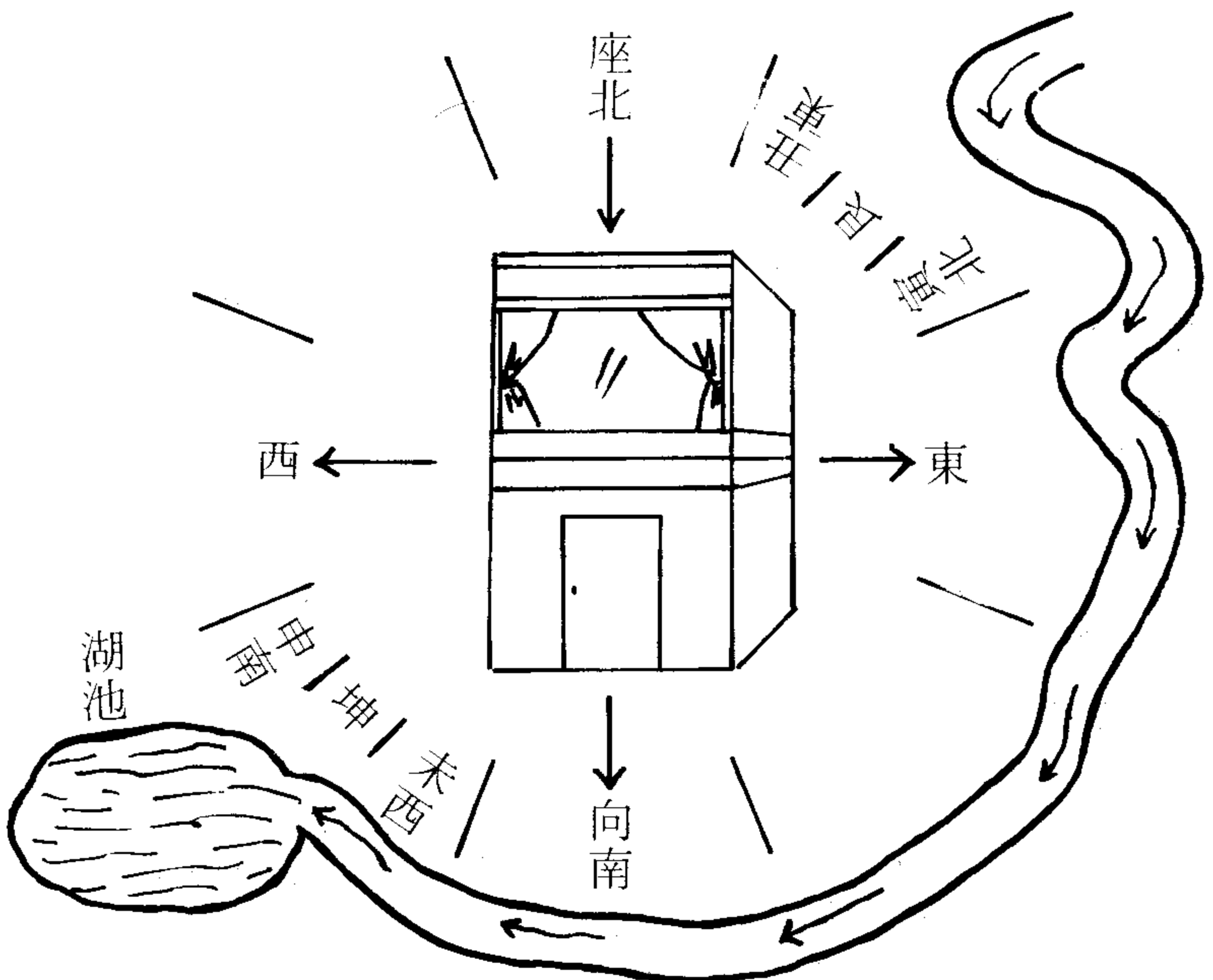
- ① 確定工廠住宅座向為座東向西，找出後面附圖(一)，得知庫池位在北方之壬位上（圓周度數337.5度——352.5度）。

- ② 量工廠住宅旁之湖池，看其所在方位，是否在庫池位之圓周度數內。

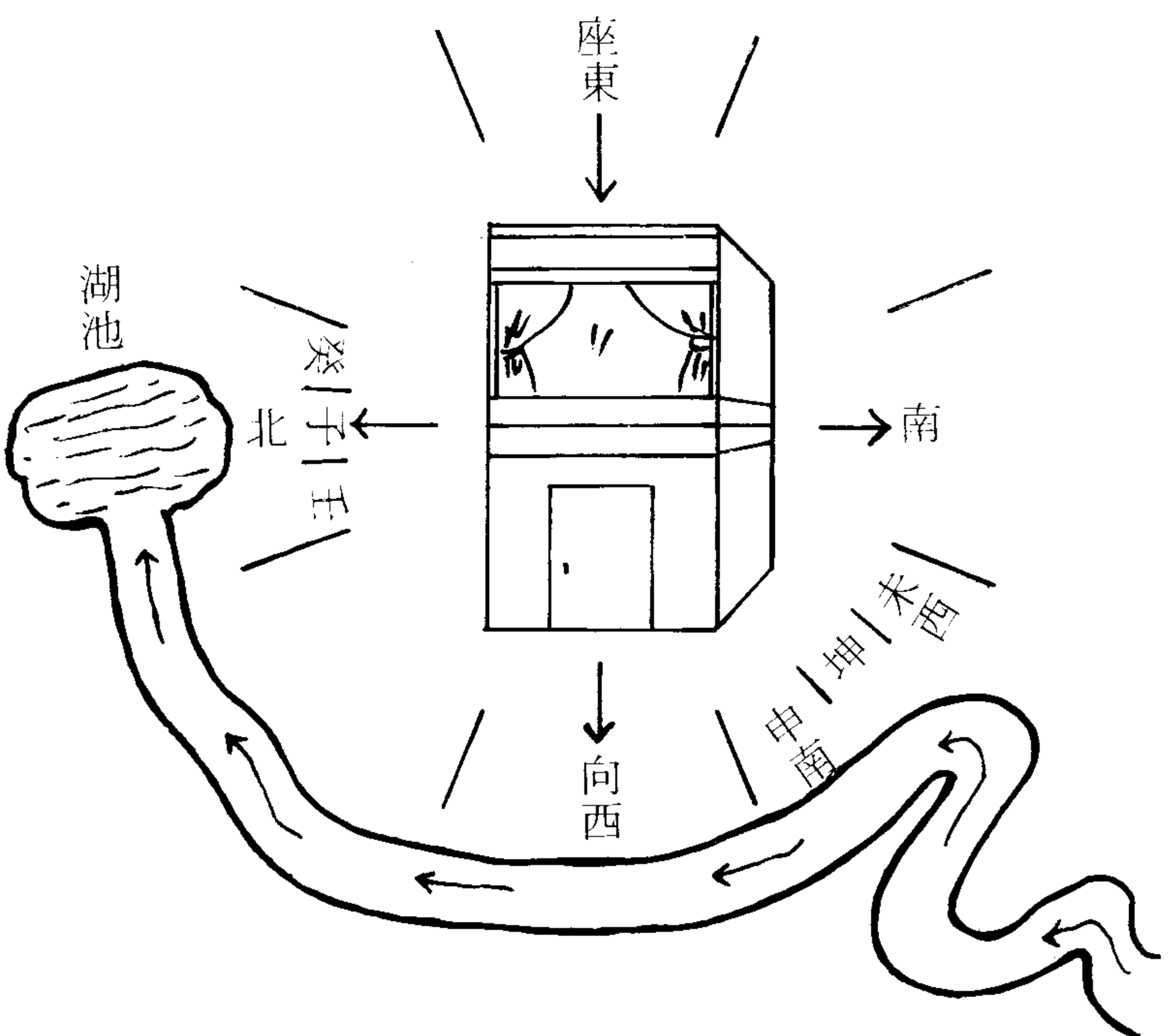
- ③ 並察看附圖(二)所繪吉方西南方，是否流水由此方流來，注入在庫池位湖池裡，如符合的話，則為合局，主發富貴。

- ④ 先別高興太早，還要看是否有水「流向」東北方（為損丁之水），或水「流向」南方（為破財之水），或水由右前方（西北方）「流來」；要看看工廠住宅前後左右四周，是否還

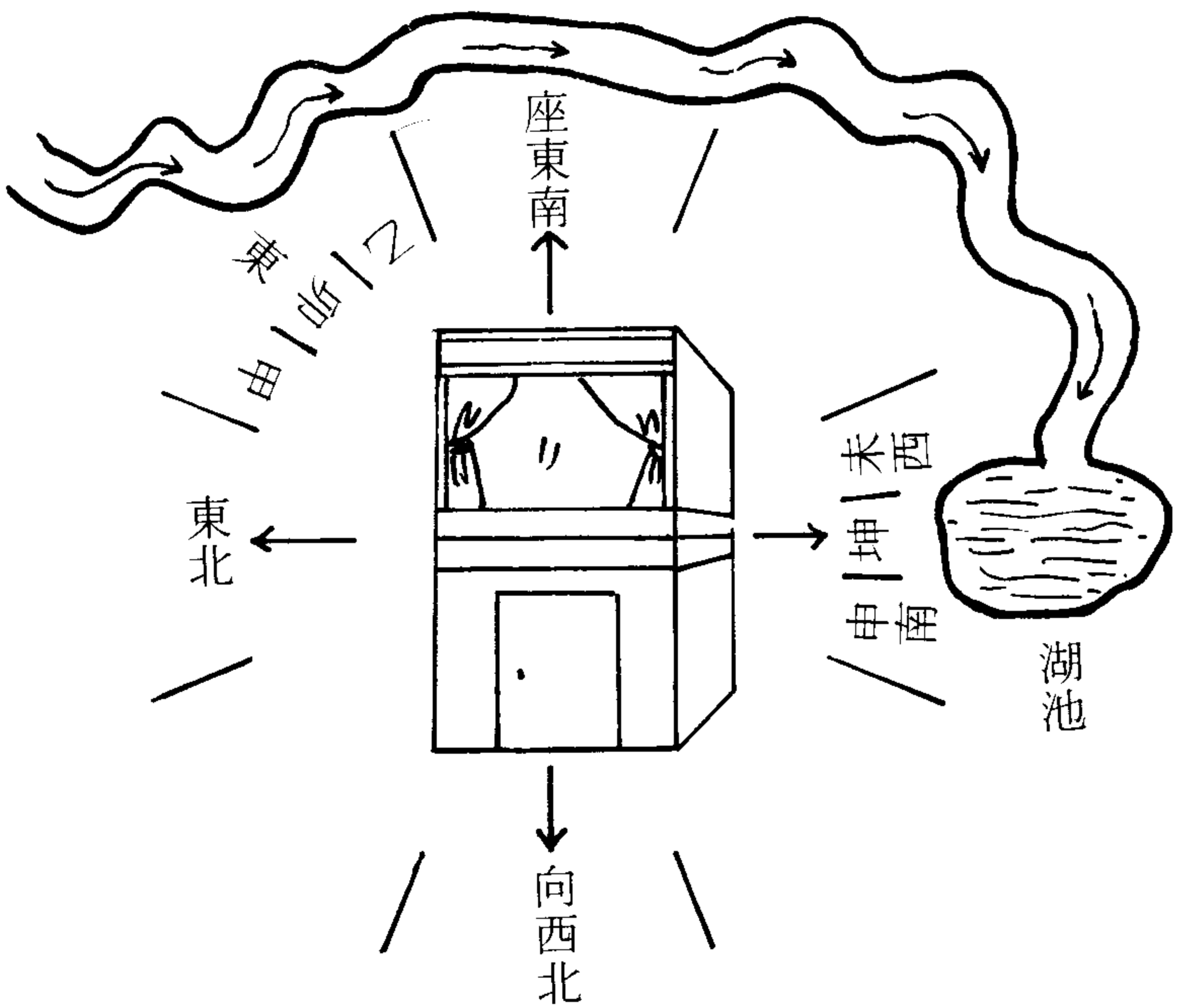
有凶水，形成吉凶水交集的情形。



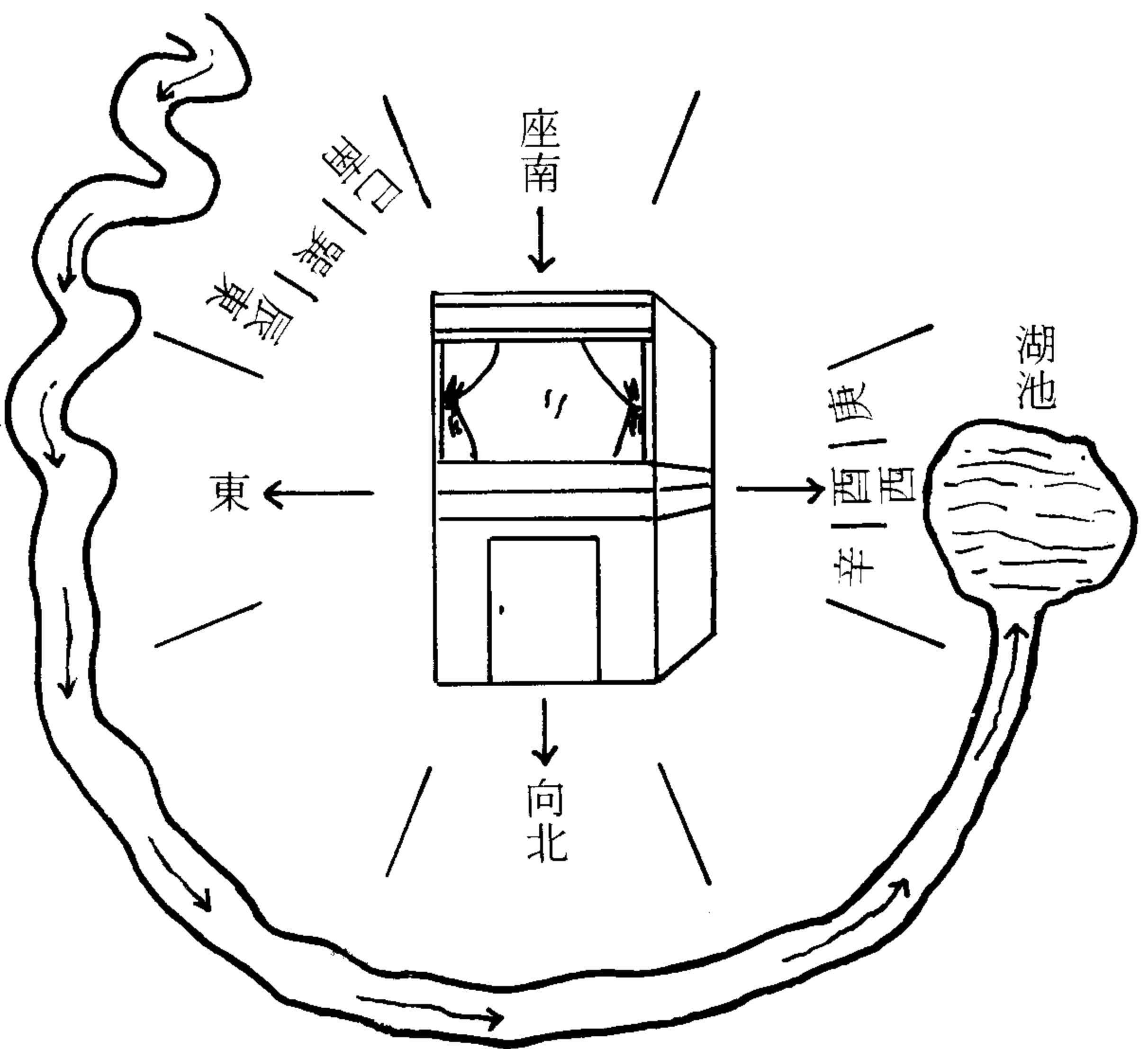
(一)座向為坐北向南：  
水由東北方（艮方）流來，  
注入在西南方「坤位」之湖  
池（周天度數在217.5～  
232.5度）。主發富貴。



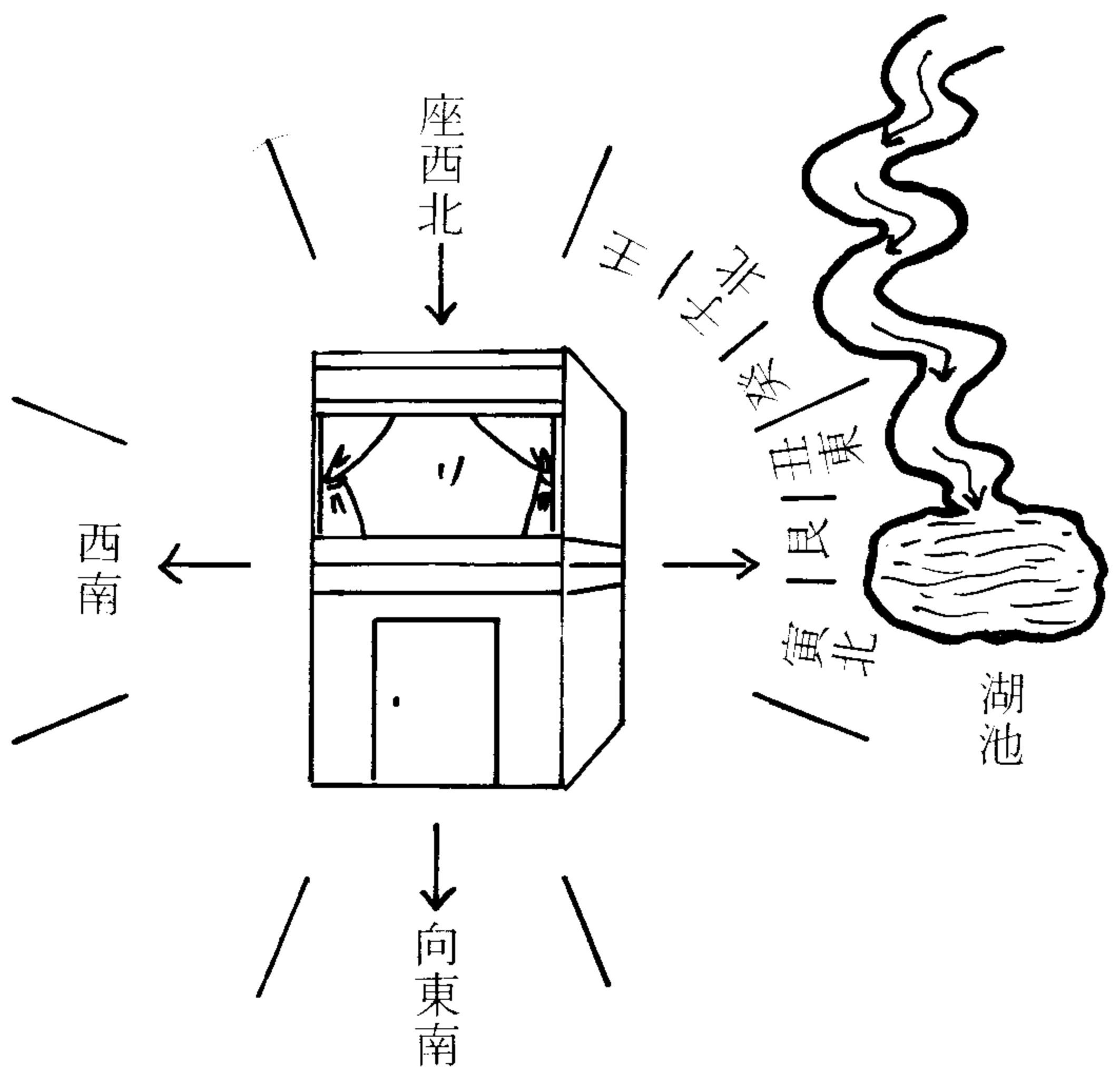
(二)座向為坐東向西：  
水由西南方（坤方）流來，  
注入在北方「壬位」之湖池  
（周天度數在337.5～352.5  
度）。主發富貴。



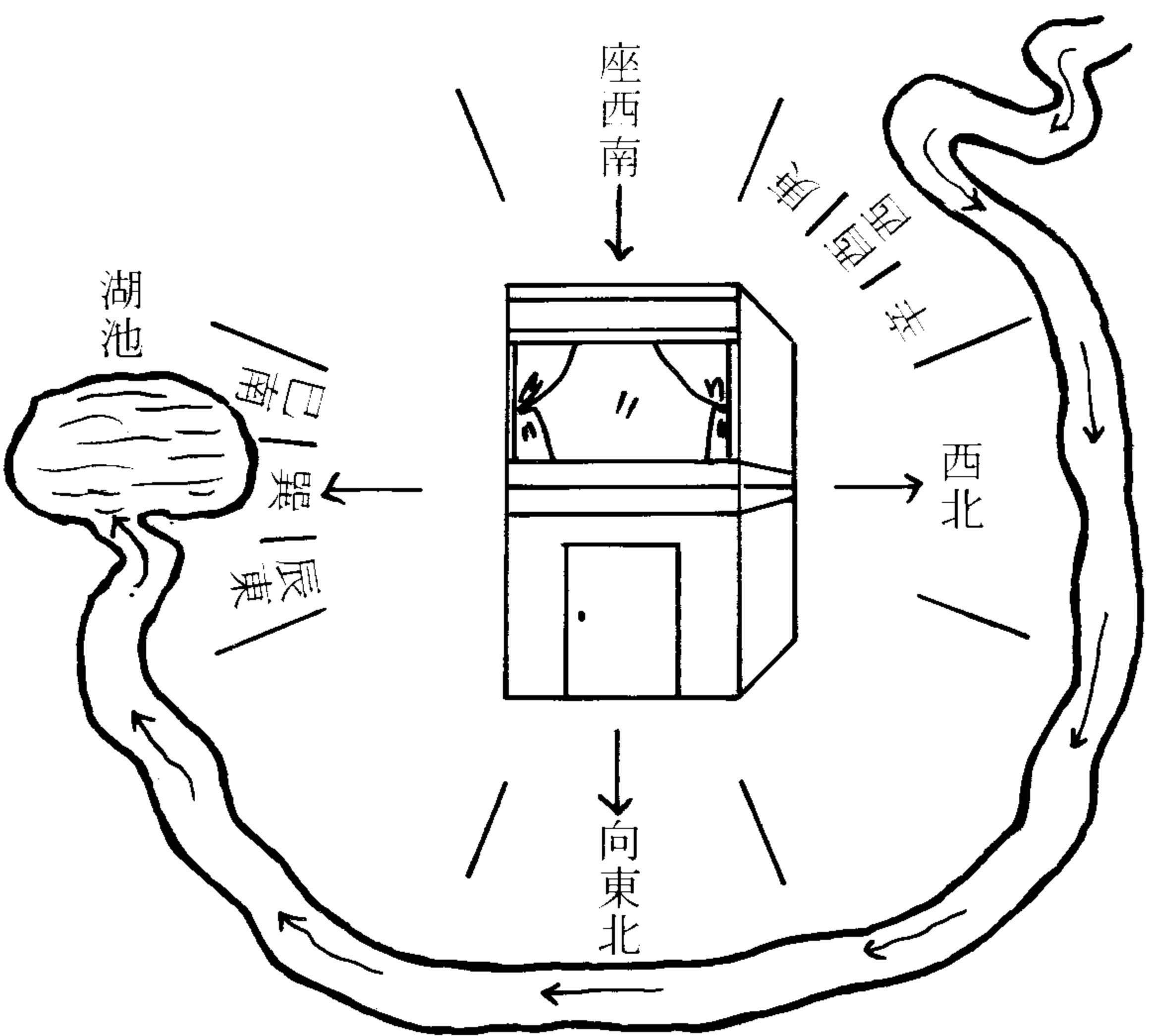
(三)座向為座東南向西北：  
水由東方（震方）流來，注入在西南方「坤位」之湖池（周天度數在217.5～232.5度）。主發富貴。



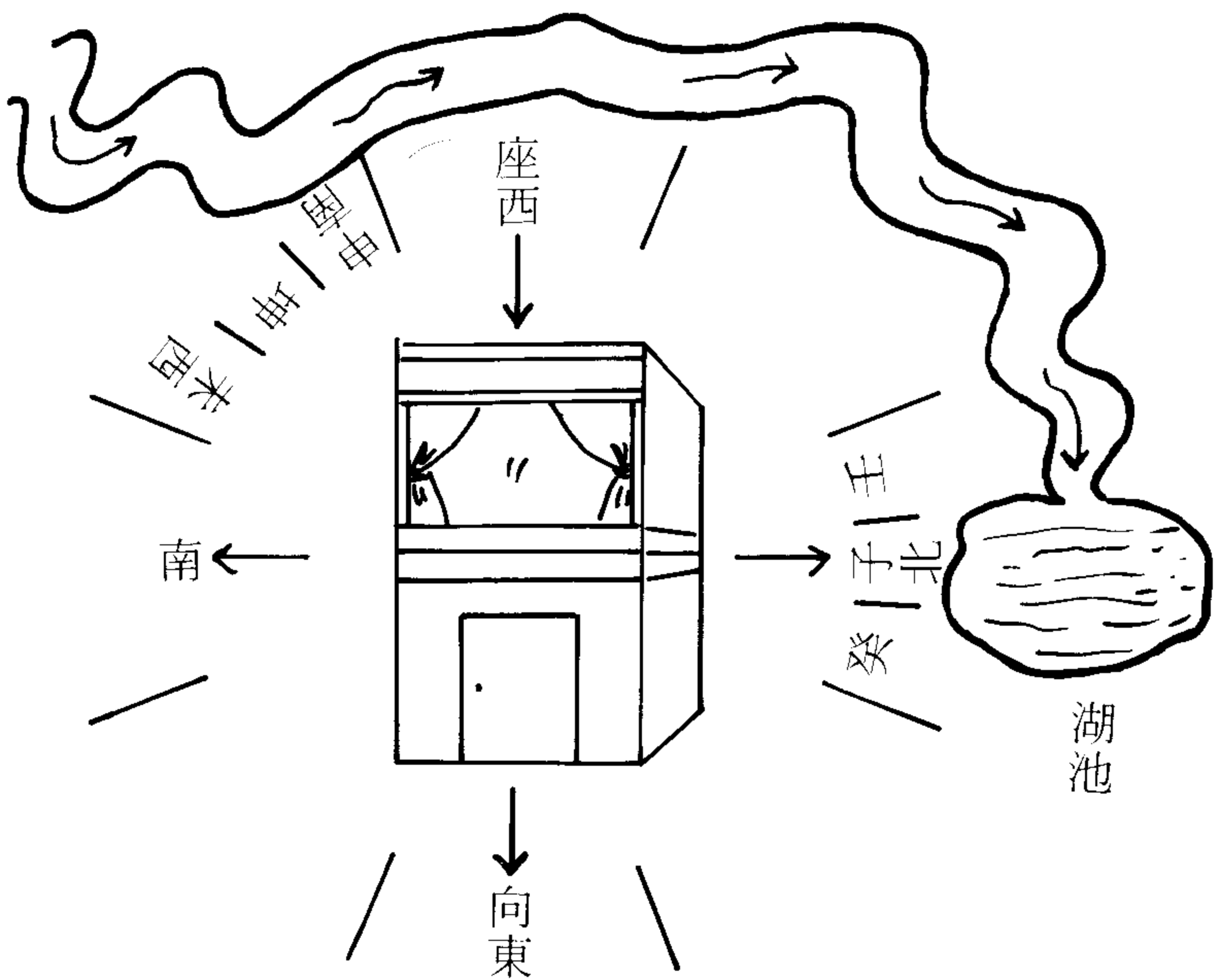
(四)座向為座南向北：  
水由東南方（巽方）流來，注入在西方「辛位」之湖池（周天度數在277.5～292.5度）。主發富貴。



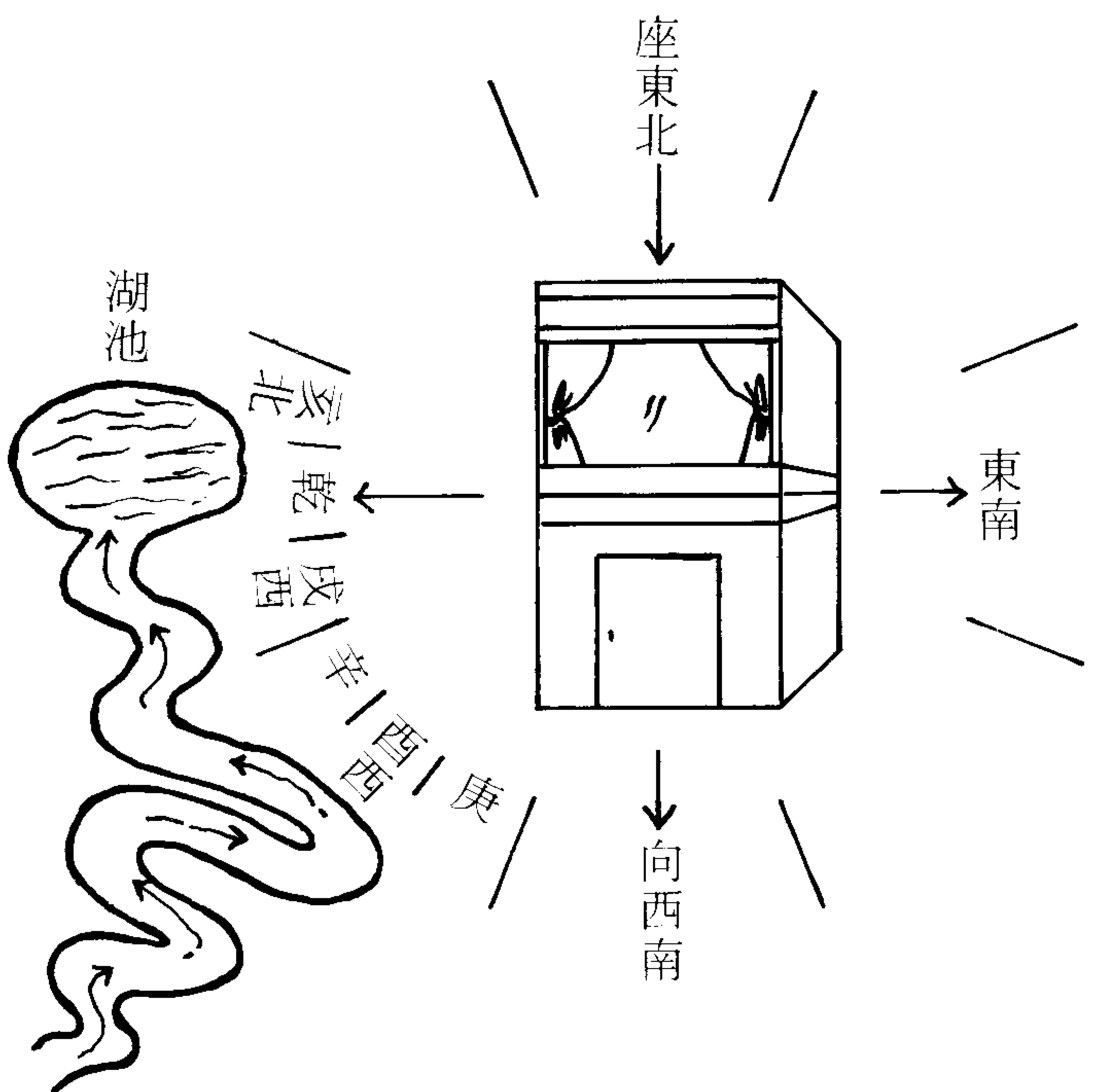
(五)座向為座西北向東南：  
水由北方（坎方）流來，注  
入在東北方「艮位」之湖池  
（周天度數在37.5～52.5  
度）。主發富貴。



(六)座向為座西南向東北：  
水由西方（兌方）流來，注  
入在東南方「巽位」之湖池  
（周天度數在127.5～142.5  
度）。主發富貴。



(七)座向為座西向東：  
水由西南方（坤方）流來，  
注入在北方「乾位」之湖池  
（周天度數在 $7.5 \sim 22.5$ 度）。  
主發富貴。



(八)座向為座東北向西南：  
水由西方（兌方）流來，注  
入在西北方「乾位」之湖池  
（周天度數在 $307.5 \sim 322.5$   
度）。主發富貴。

## 第五節 依元運論吉凶水

前面從第一節至第四節的吉凶水法，是依工廠住宅座向來判斷吉水凶水，本節要介紹的水法，是依元運循環周期變化，來論水之吉凶。

元運就是三元九運，目前正走下元七運，從民國73年（西元一九八四年）到民國92年（西元二〇〇三年）止。後面筆者繪畫的圖表，分別有七運、八運、九運共六十年間的吉凶水法，每個座向上的八方位，都分別寫出吉凶水：如吉水為「生水、旺水、善曜水、魁星水」；如凶水為「煞水、死水、退水」。有時候若善曜水與退水同宮，或魁星水與退水同宮時，皆以吉水論之。

後面之附圖表中：(一)最內層為八宅及座向。(二)由內向外算第二層為工廠住宅四周之八方位。(三)由內向外算第三層為吉凶水名稱。(四)最外層則標示水之吉凶。

### ◎本節應用要領：

- (1)察看工廠四周的河流、溪流、海、圳溝、湖、水池、魚池、噴水池、蓄水池、泳池等，在那個方位上。
- (2)由工廠住宅之座向，再從後面附表中，找出目前元運所管年數，本工廠住宅適用之圖表。

如是七運，就一定要看七運適用之座向附圖，千萬別弄錯，若拿八運之座向附圖來論吉凶水，則全盤皆錯矣！從民國93年（西元二〇〇四年）後，到民國112年（西元二〇二三年）止，才使用八運之座向附圖，請讀者千萬要分辨清楚。

- (3)由工廠住宅的適用座向附圖上，找出八方位之吉凶水名稱，再對照工廠住宅四周之水，鑑定其吉凶。

《例一》：民國八十六年（西元一九九七年），要查看座西向東（兌宅）的工廠住宅，其四周水的吉凶。

- ①先察看工廠住宅四周的水在哪個方位上。

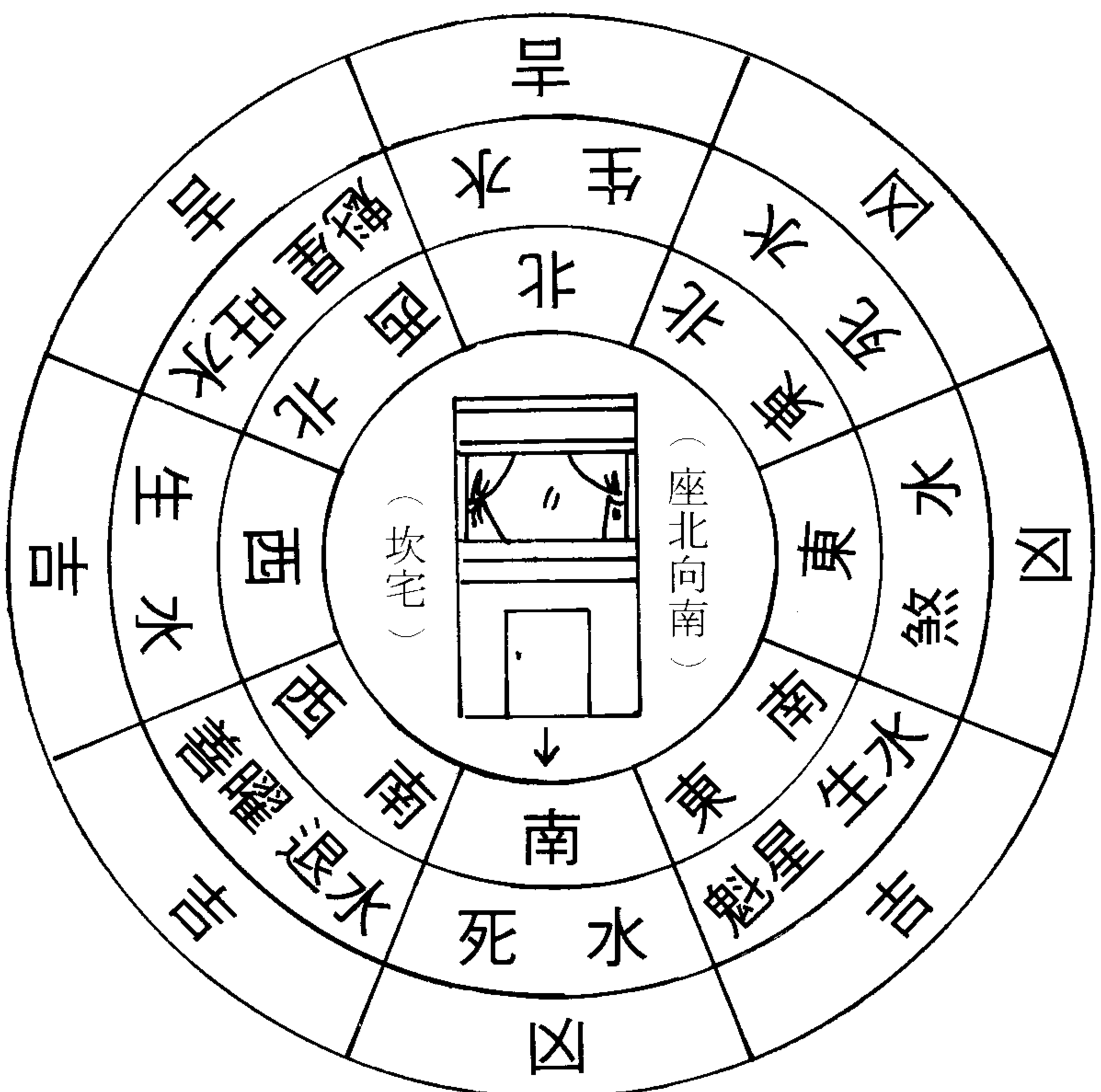
- ②確定工廠住宅座向為座西向東，因為民國86年仍屬七運所管年數，所以找出七運座西向東（兌宅）之附圖（二九）。

- ③由七運兌宅（座西向東）之附圖（二九），可知宅前東方之水，為煞水（凶）；宅左前方東北方之水，為死水（凶）；宅右前方東南方之水，為生水、魁星水（吉）；宅左方北方之水，為生水（吉）；宅右方南方之水，為死水（凶）；宅左後方西北方之水，為魁星旺水（吉）；宅右後方西南方之水，為善曜退水（吉）；宅後西方之水，為生水（吉）。

《例二》：民國九十八年（西元二〇〇九年），要查看座西向東（兌宅）的工廠住宅，其四周

水的吉凶。

- ①先察看工廠住宅四周的水，在哪个方位上。（從民國86年到民國98年間，工廠住宅四周的水，有時會有很大之改變。）
- ②確定工廠住宅座向為座西向東，因為民國98年，已交八運所管年數，所以找出八運座西向東（兌宅）之附圖③。
- ③由八運兌宅（座西向東）之附圖③，可知宅前東方之水，為死水（凶）；宅東北方之水，為旺水（吉）；宅東南方之水，為生水（吉）；宅北方之水，為煞水（凶）；宅南方之水，為煞水（凶）；宅西北方之水，為退水（凶）；宅西南方之水，為旺水（吉）；宅後西方之水，為善曜退水（吉）。

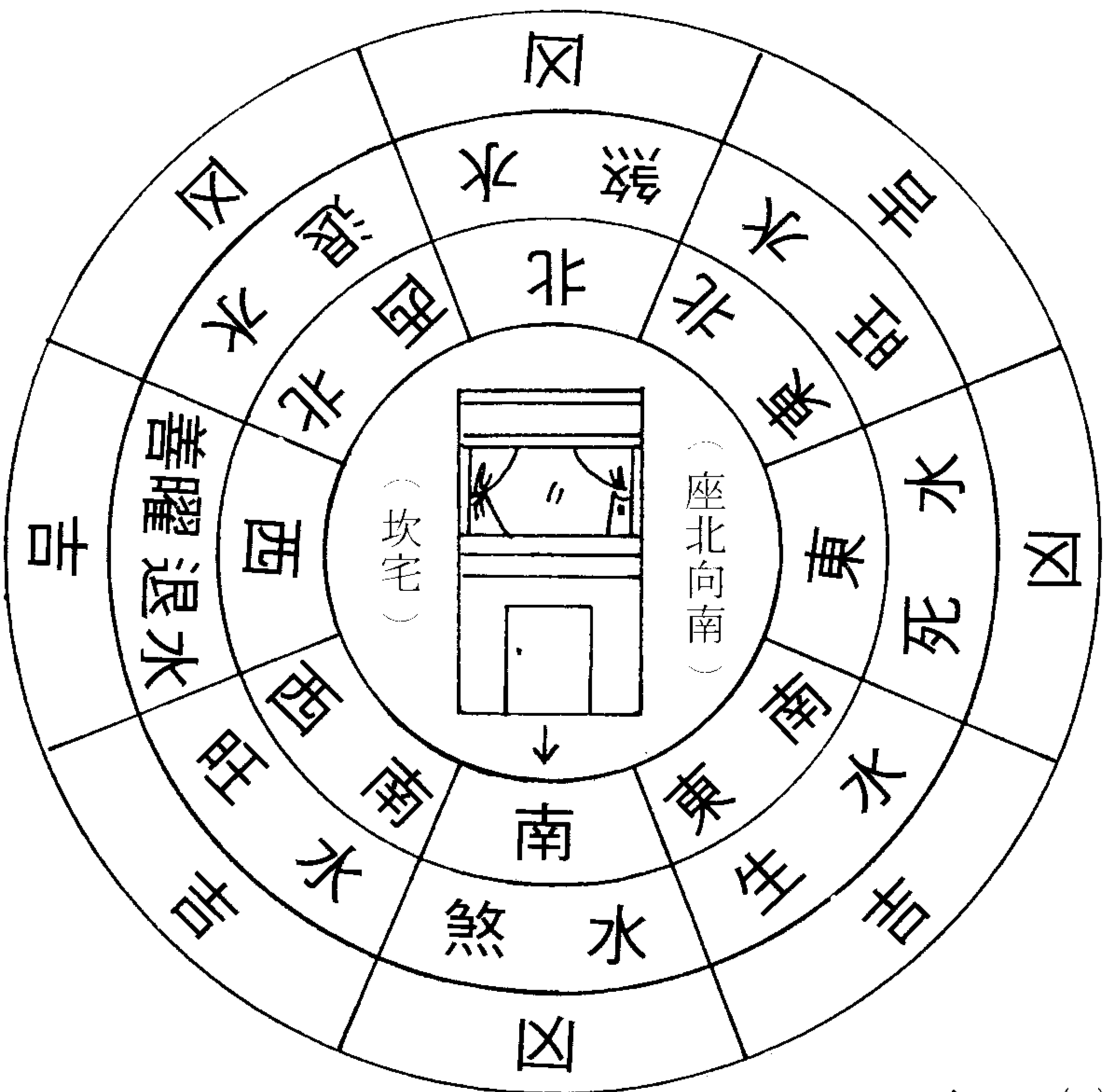


(一)七運年坎宅適用：

(西元一九八四——二〇〇三年)

(民國73——民國92年)

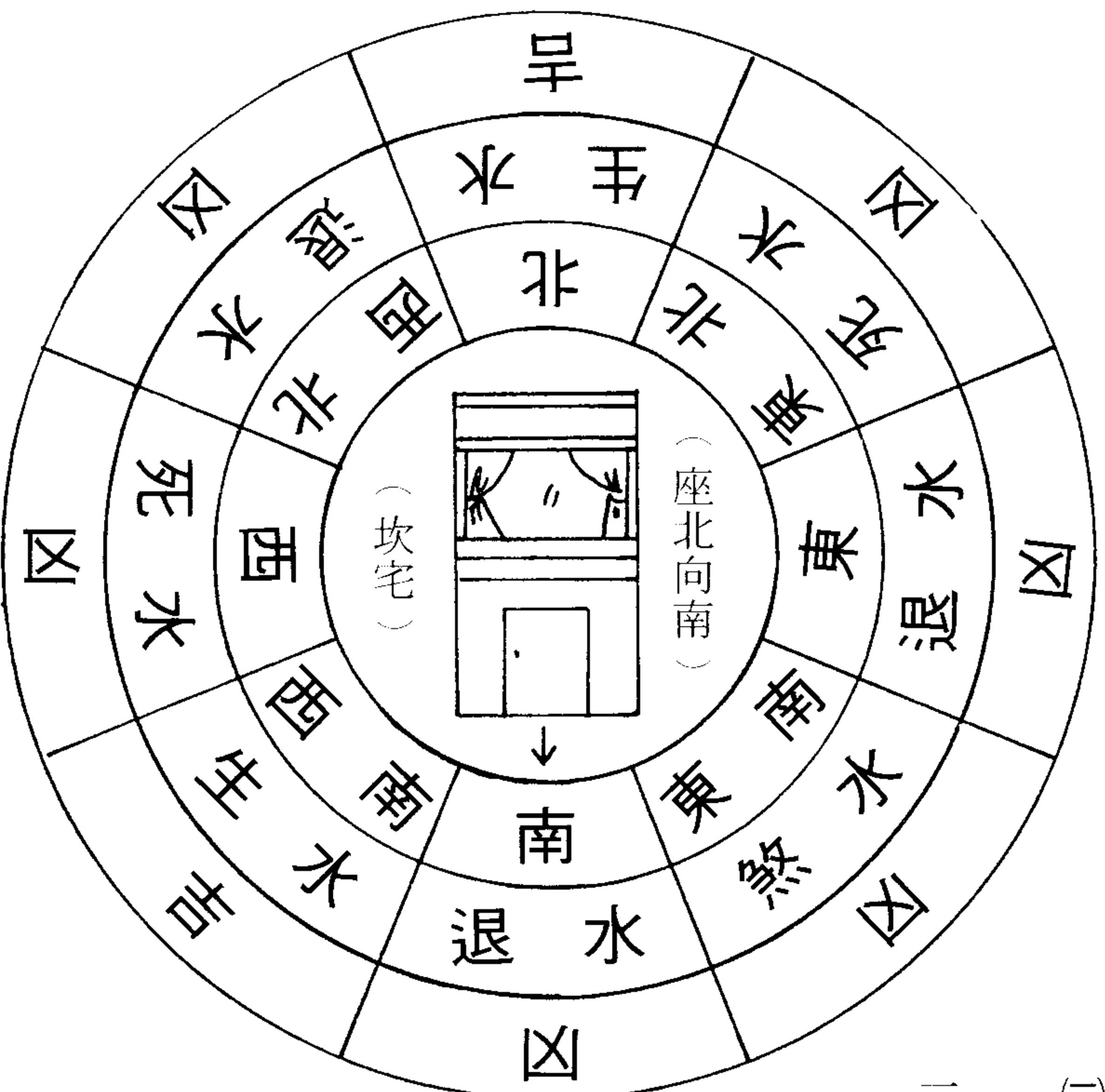




(二)八運年坎宅適用：

(西元二〇〇四——二〇二三年)

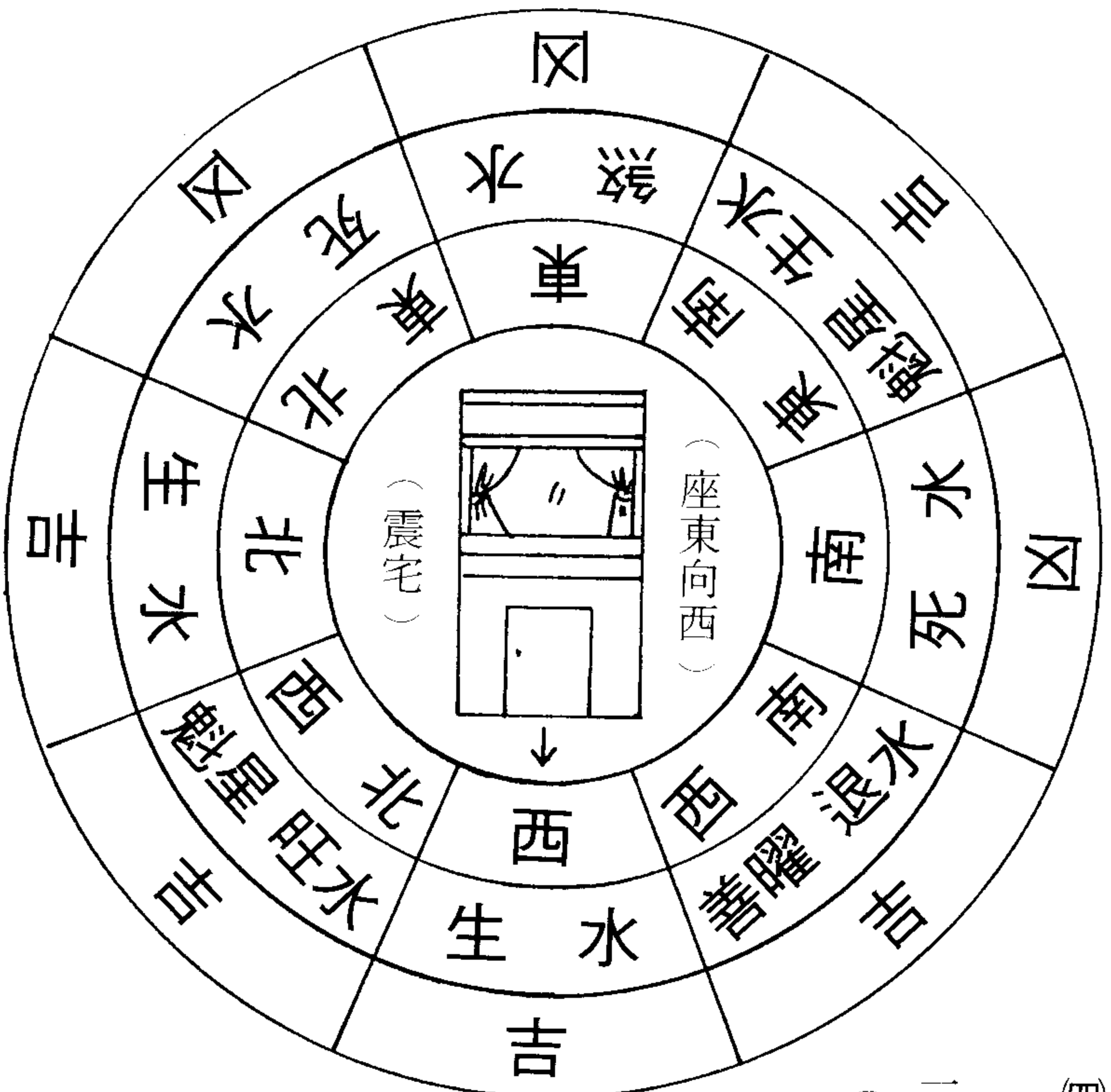
(民國93——民國112年)



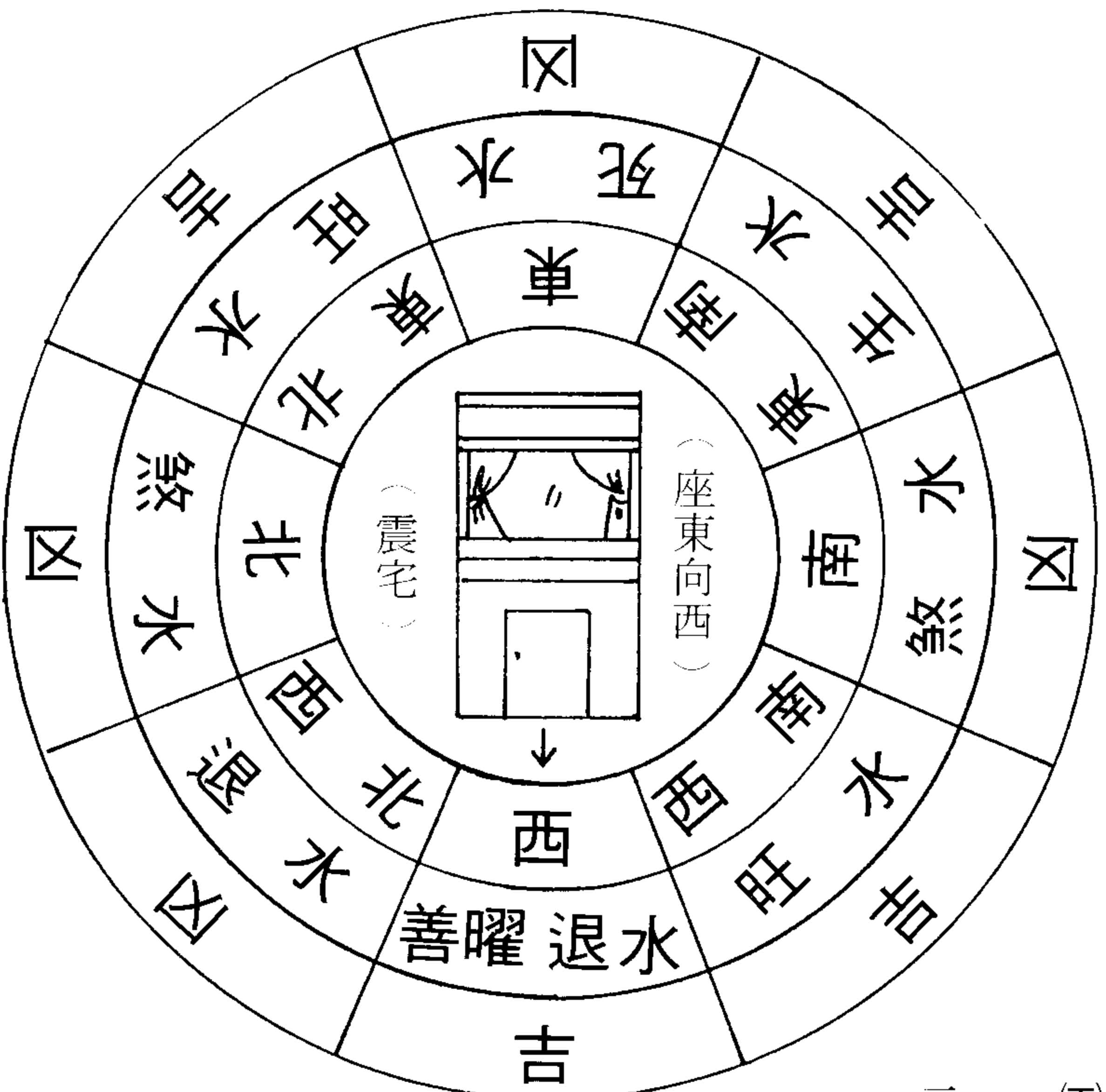
(三)九運年坎宅適用：

(西元二〇二四——二〇四三年)

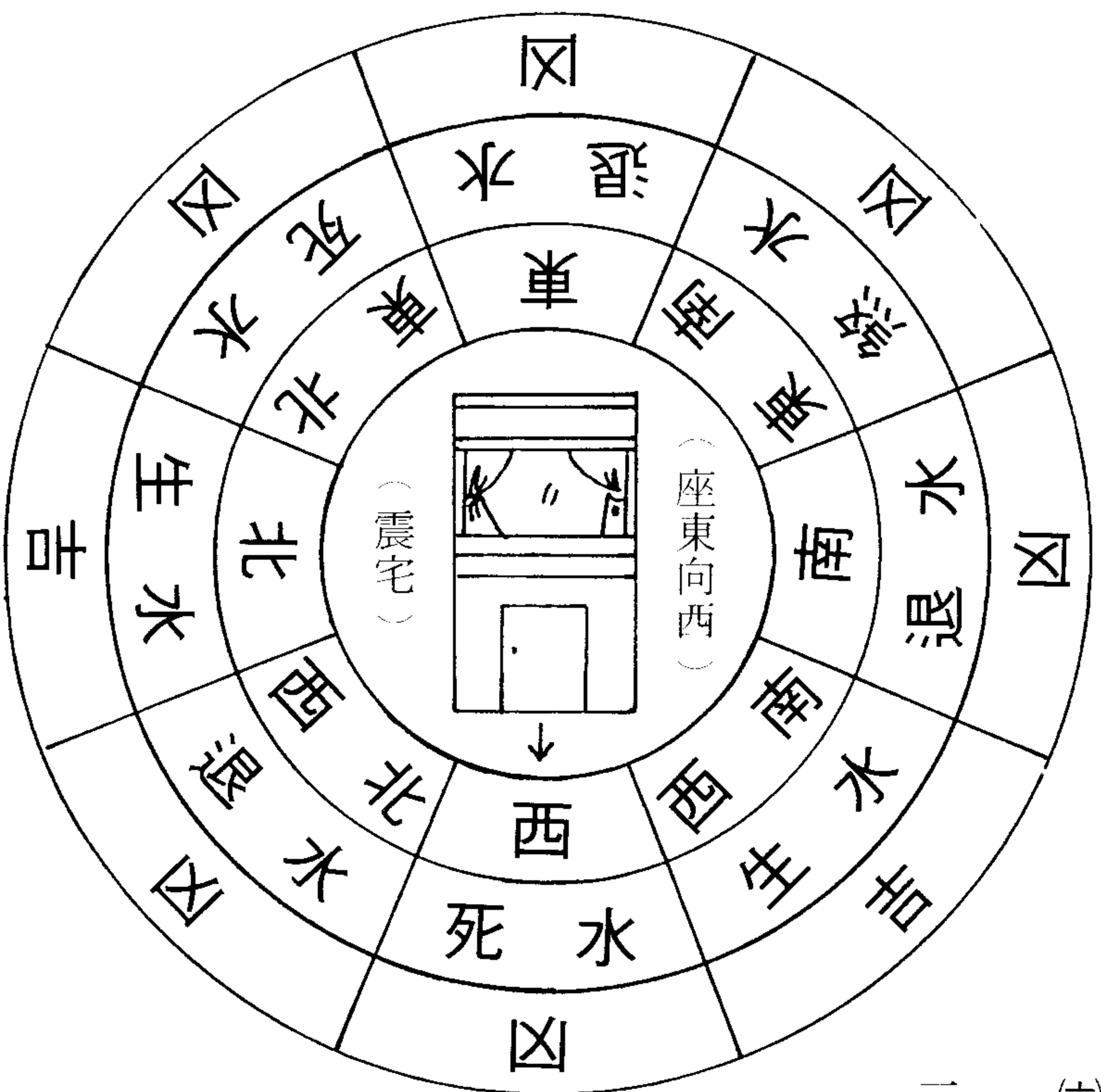
(民國113——民國132年)



(四)七運年震宅適用：  
(西元一九八四——二〇〇三年)  
(民國73——民國92年)



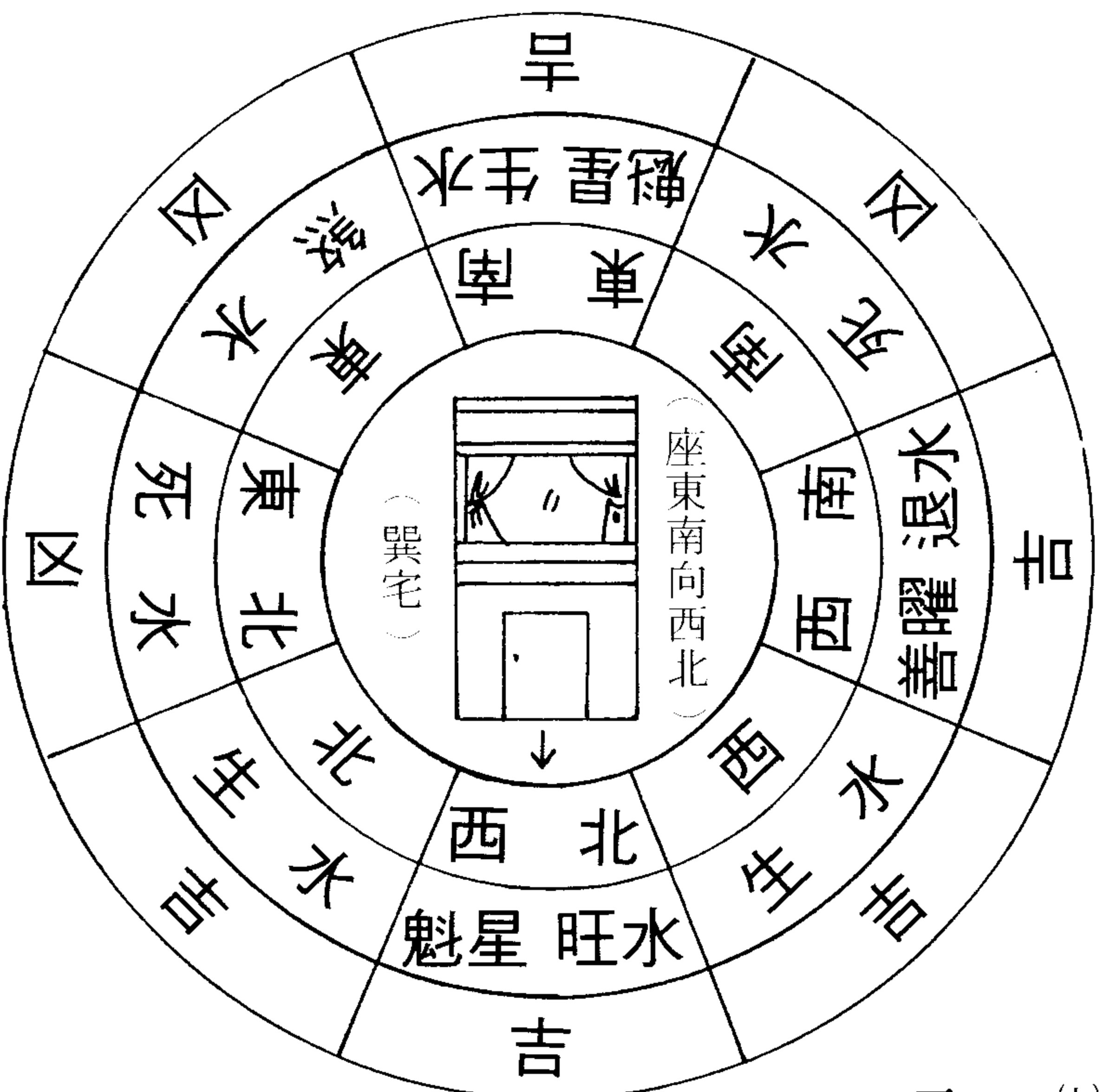
(五)八運年震宅適用：  
(西元二〇〇四——二〇二三年)  
(民國93——民國112年)



(六) 九運年震宅適用：

(西元二〇二四——二〇四三年)

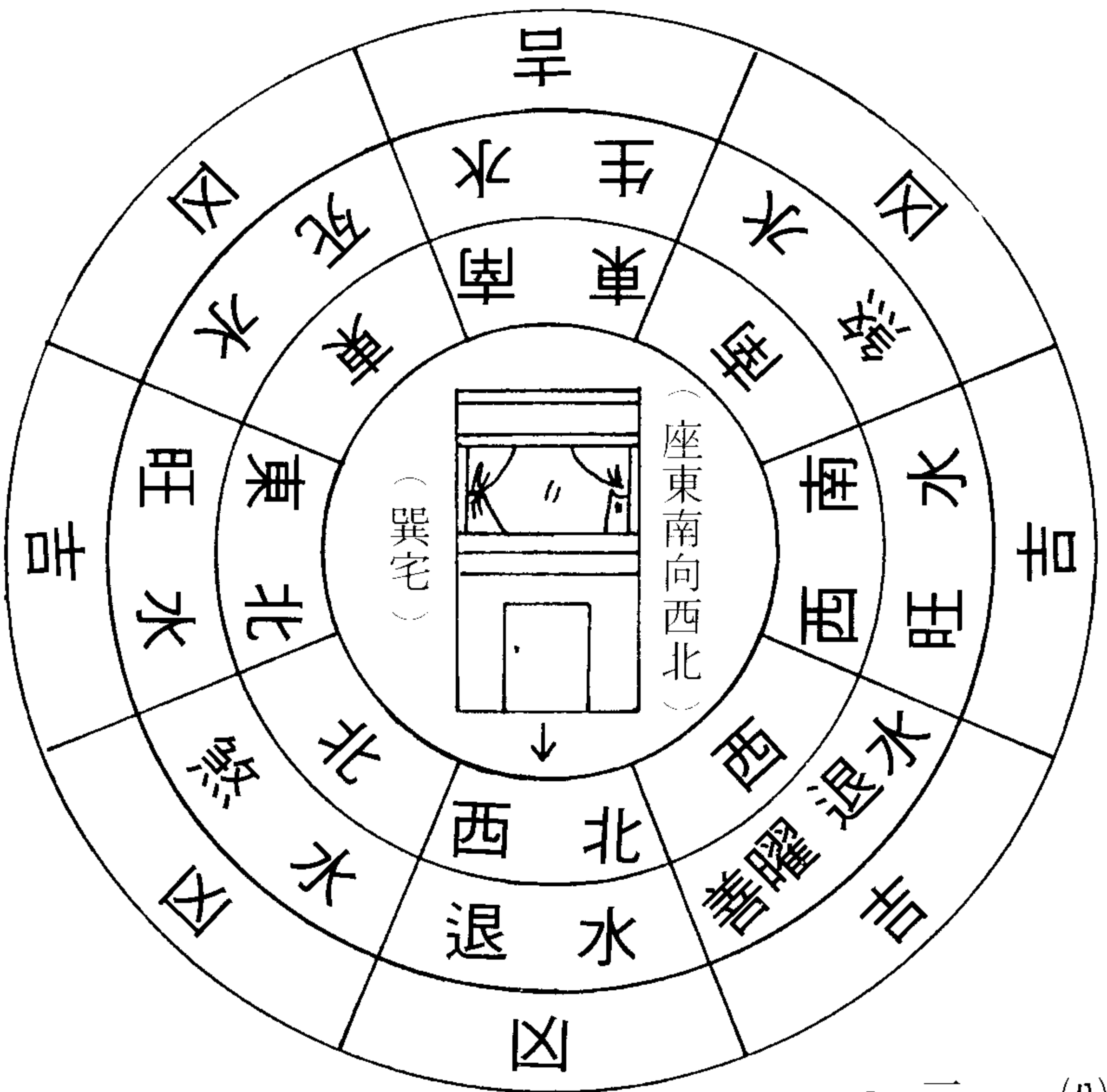
(民國113——民國132年)



(七) 七運年巽宅適用：

(西元一九八四——二〇〇三年)

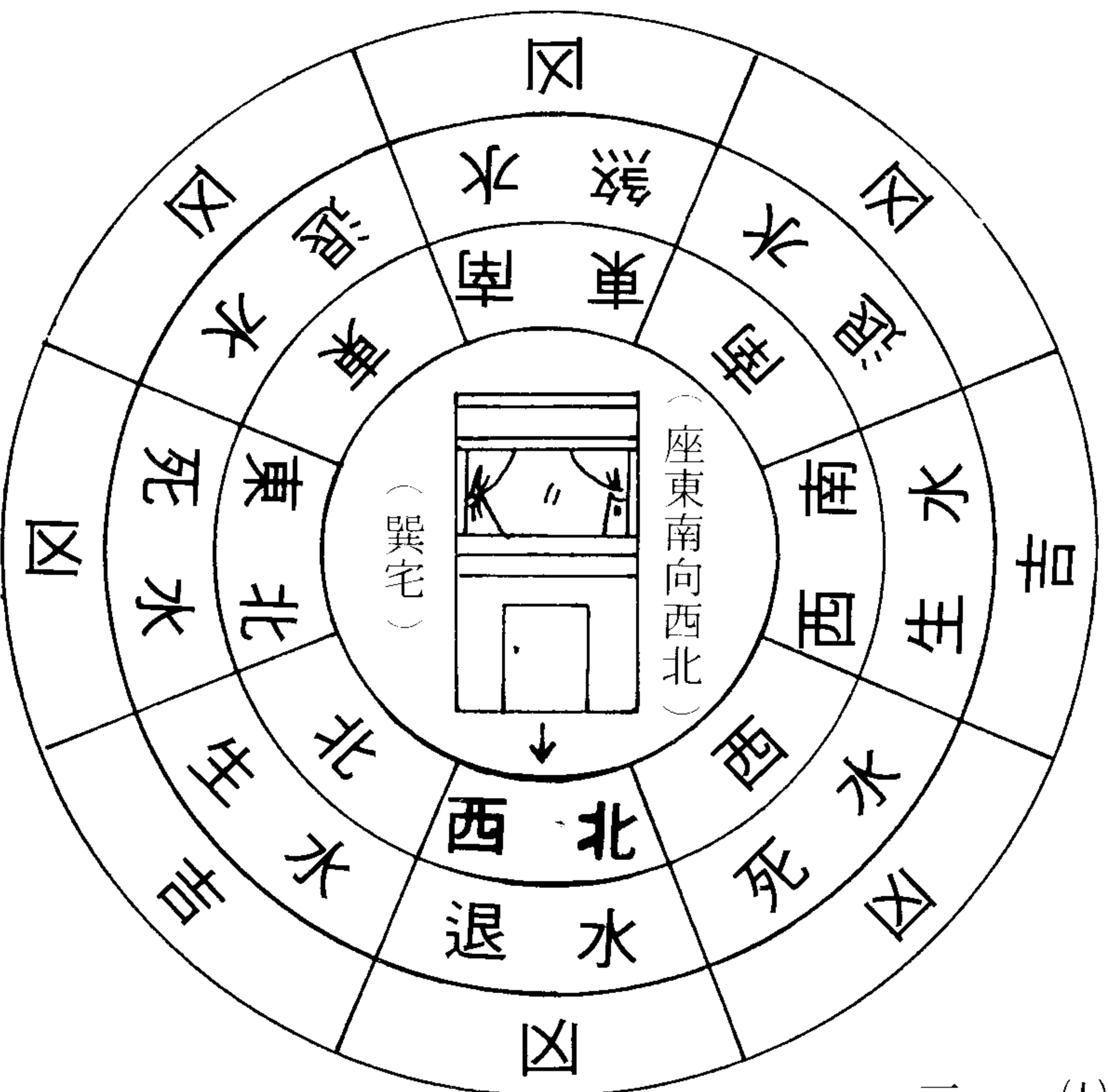
(民國73——民國92年)



(八)八運年巽宅適用：

(西元二〇〇四——二〇二三年)

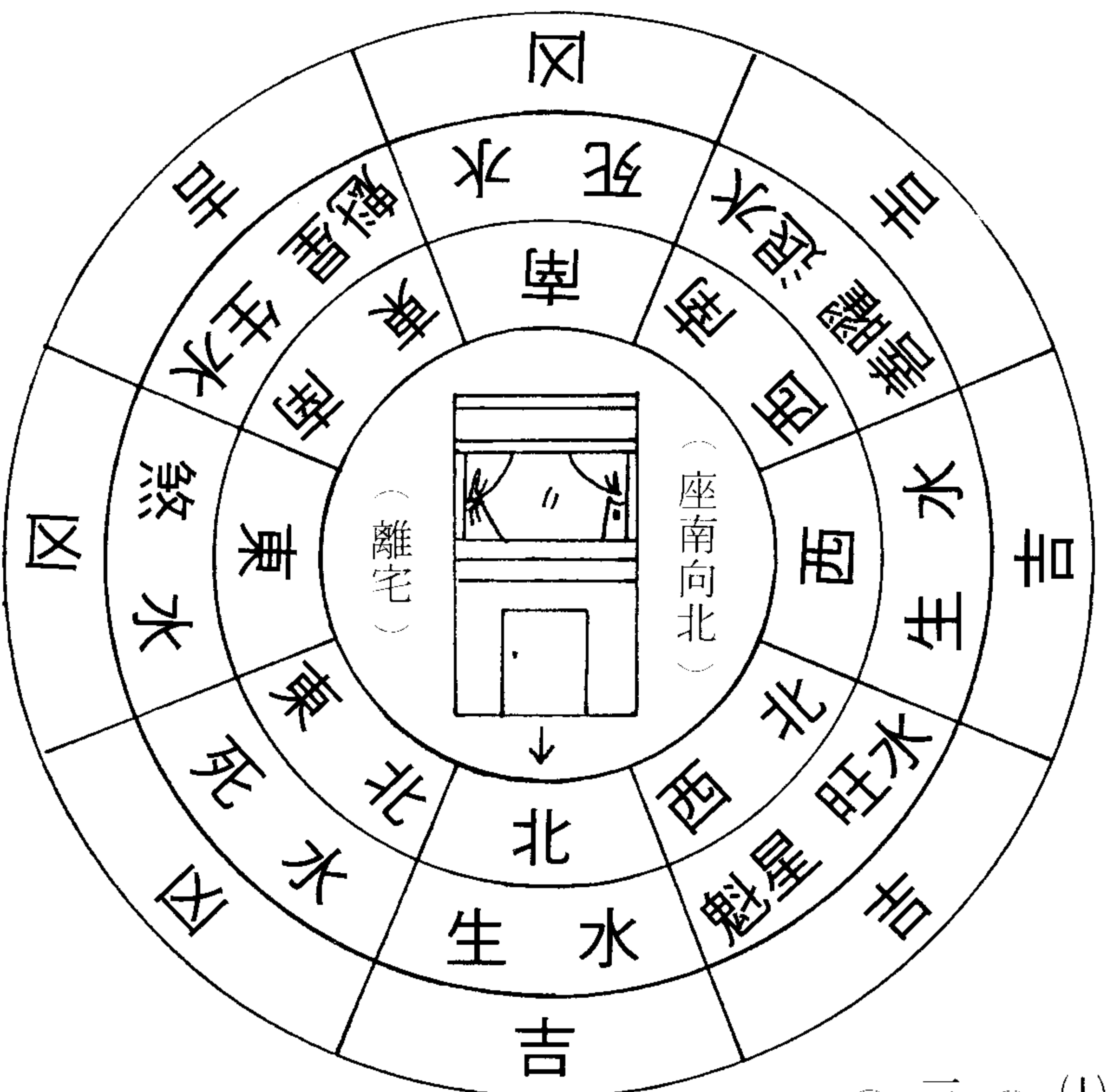
(民國93——民國112年)



(九)九運年巽宅適用：

(西元二〇二四——二〇四三年)

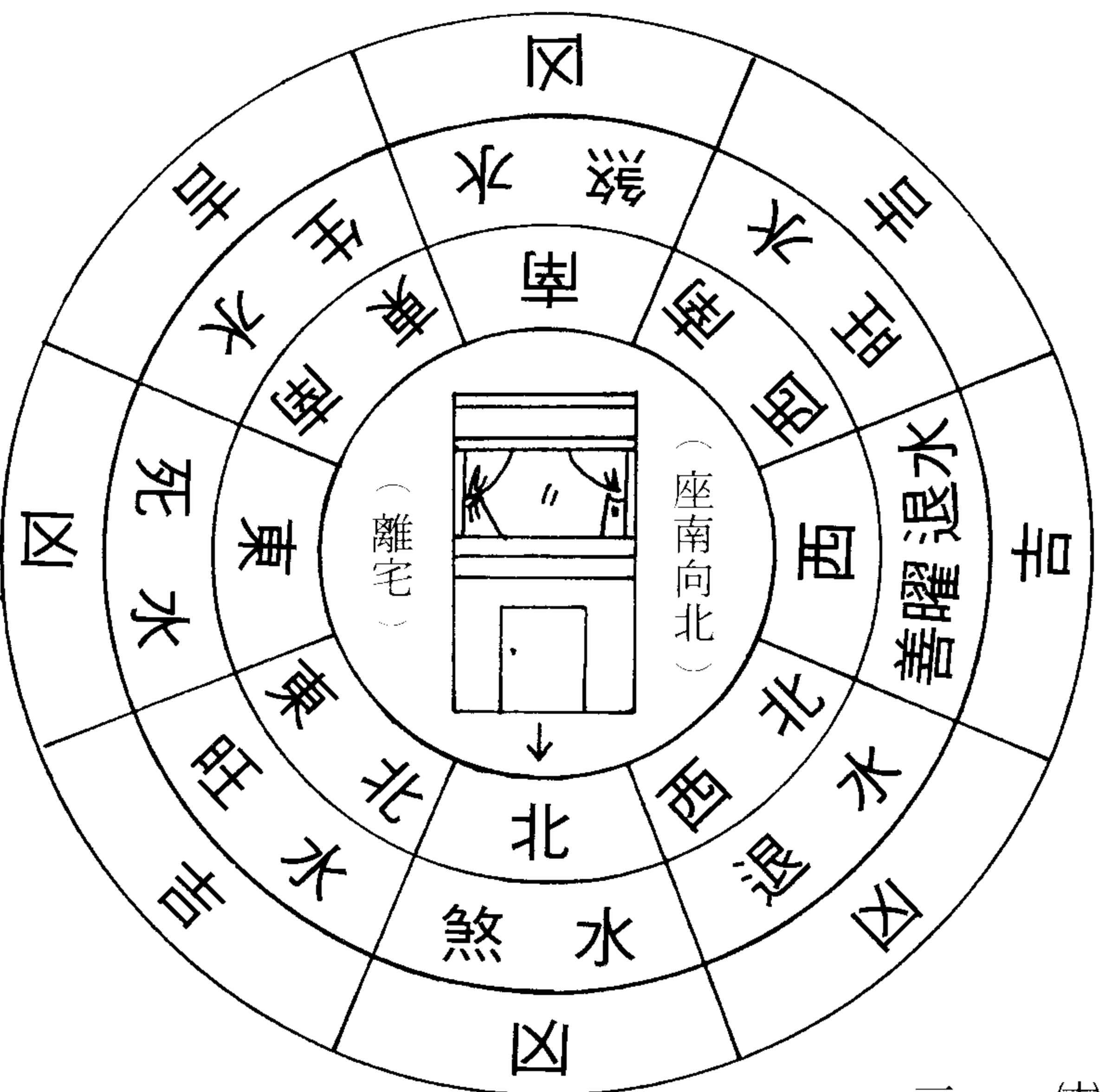
(民國113——民國132年)



(十七運年離宅適用：

(西元一九八四——二〇〇三年)

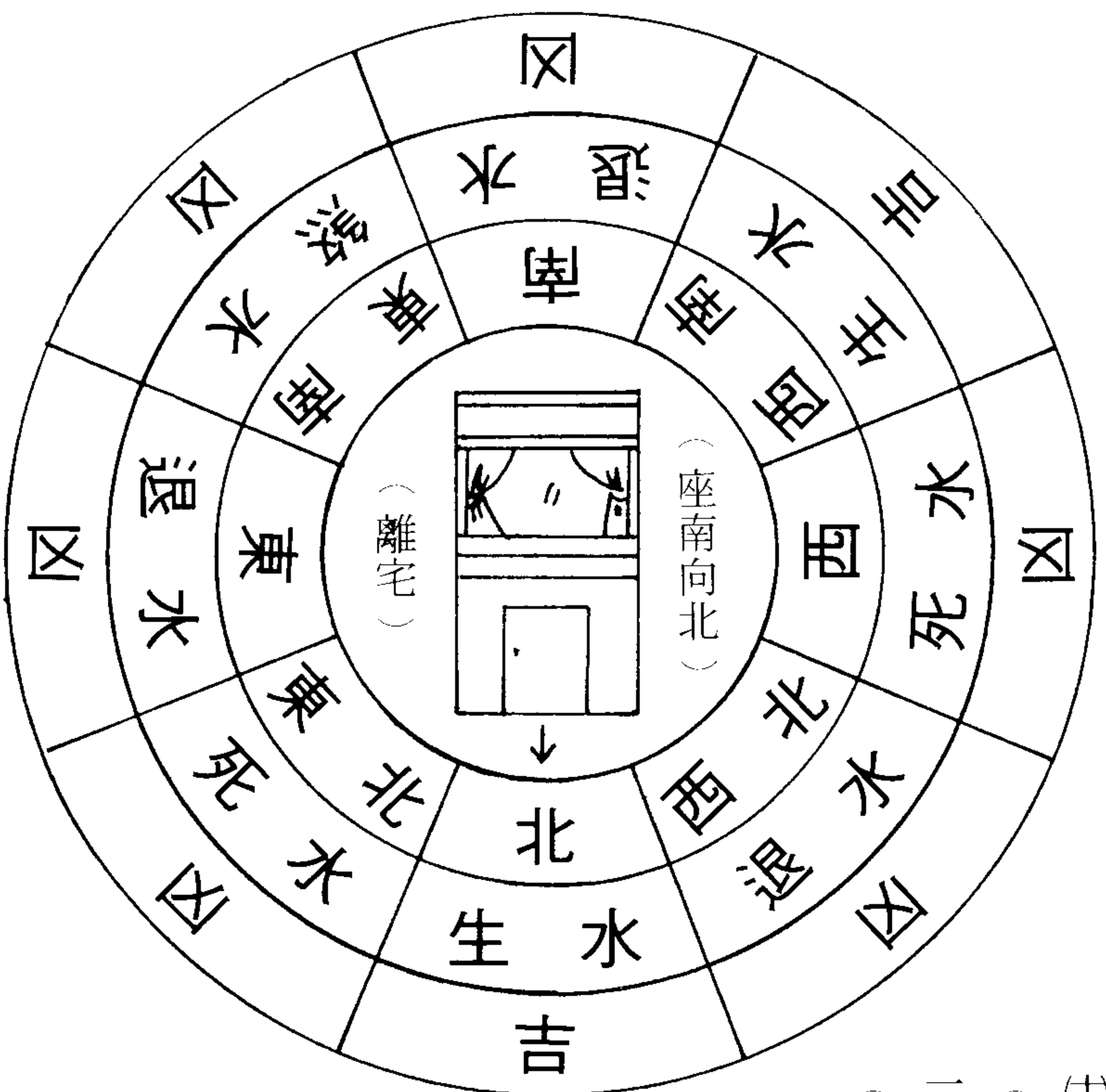
(民國73——民國92年)



(八運年離宅適用：

(西元二〇〇四——二〇一三年)

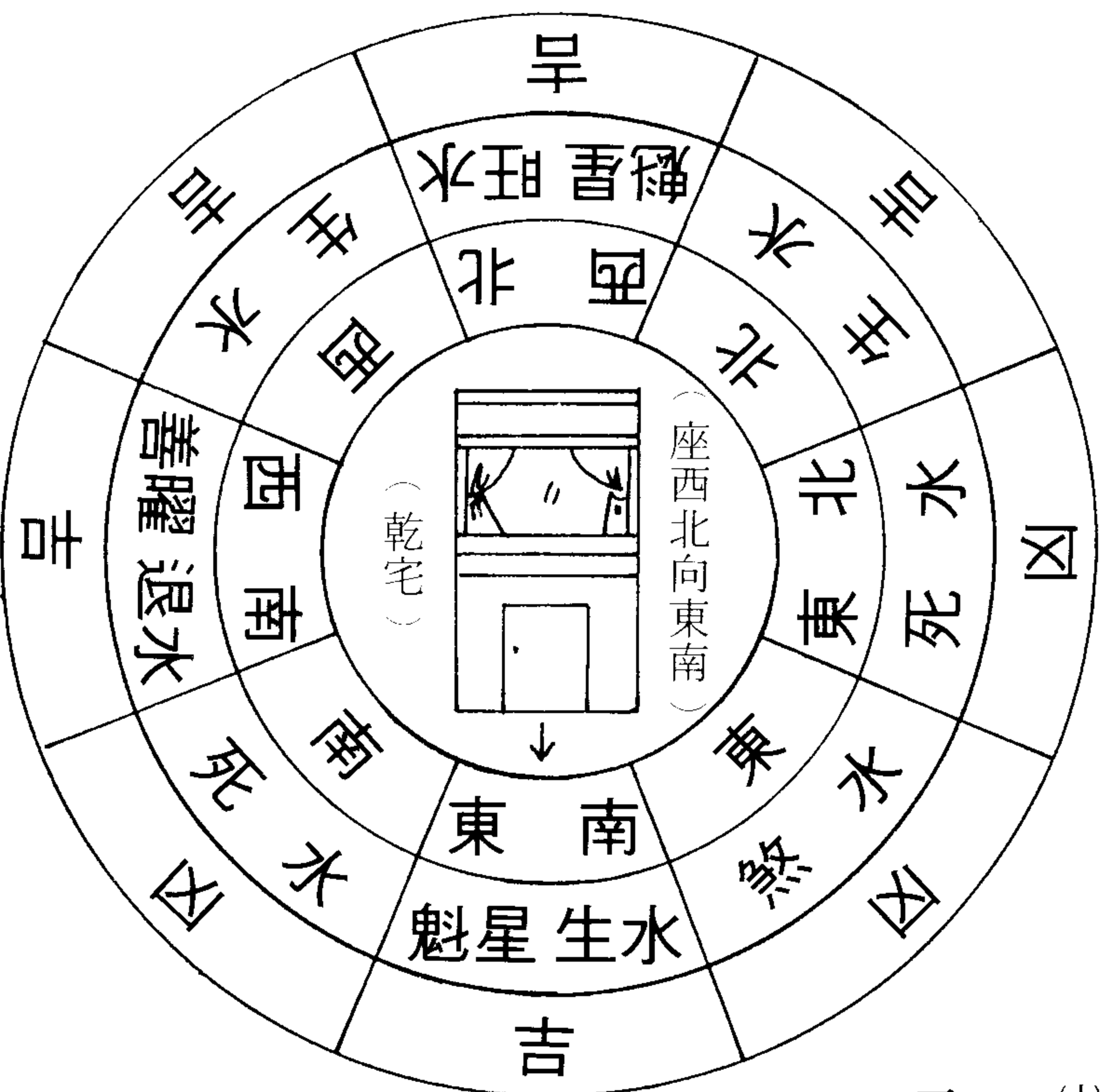
(民國93——民國112年)



(廿)九運年離宅適用：

(西元二〇二四——二〇四三年)

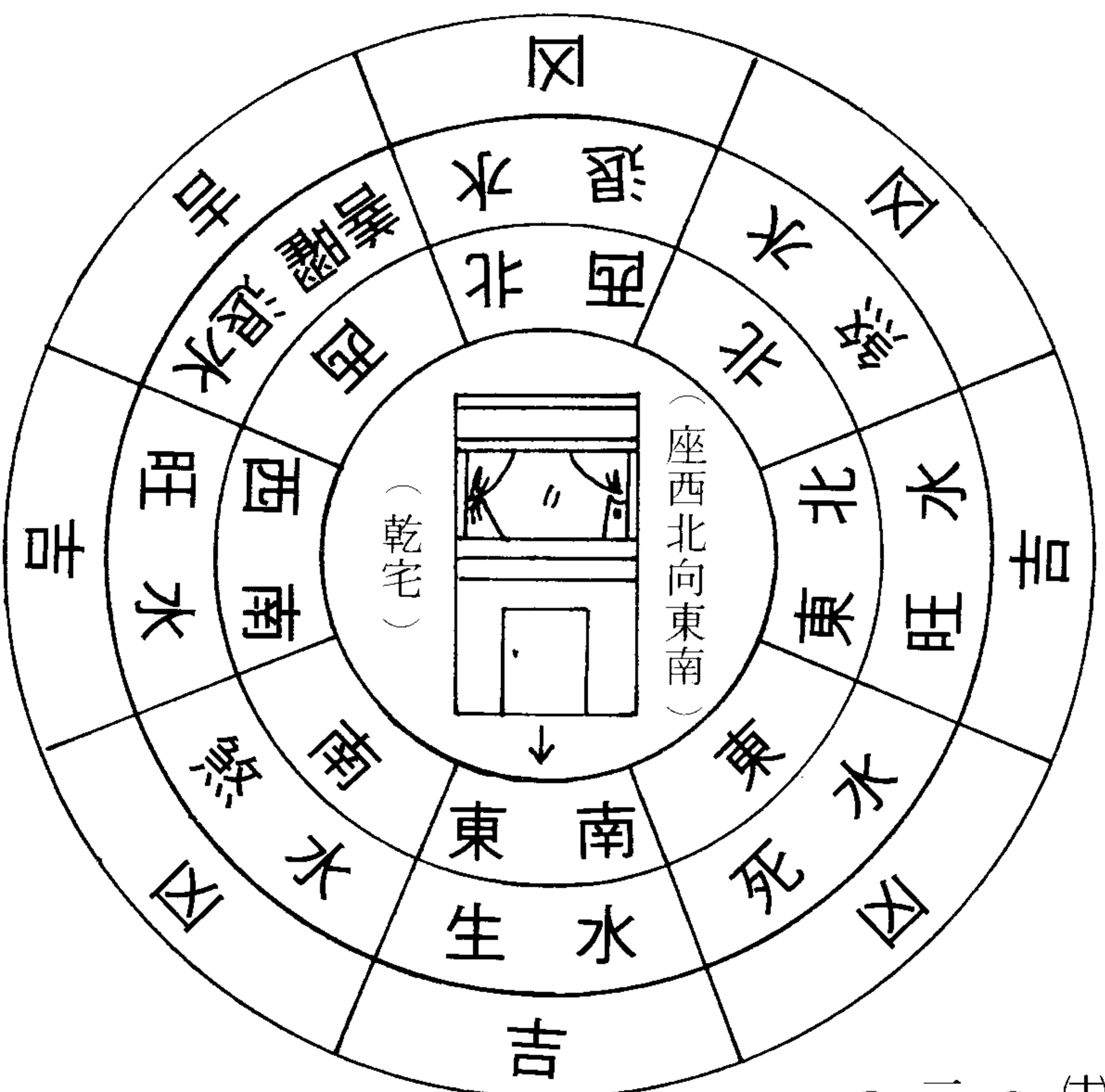
(民國113——民國132年)



(廿)七運年乾宅適用：

(西元一九八四——二〇〇三年)

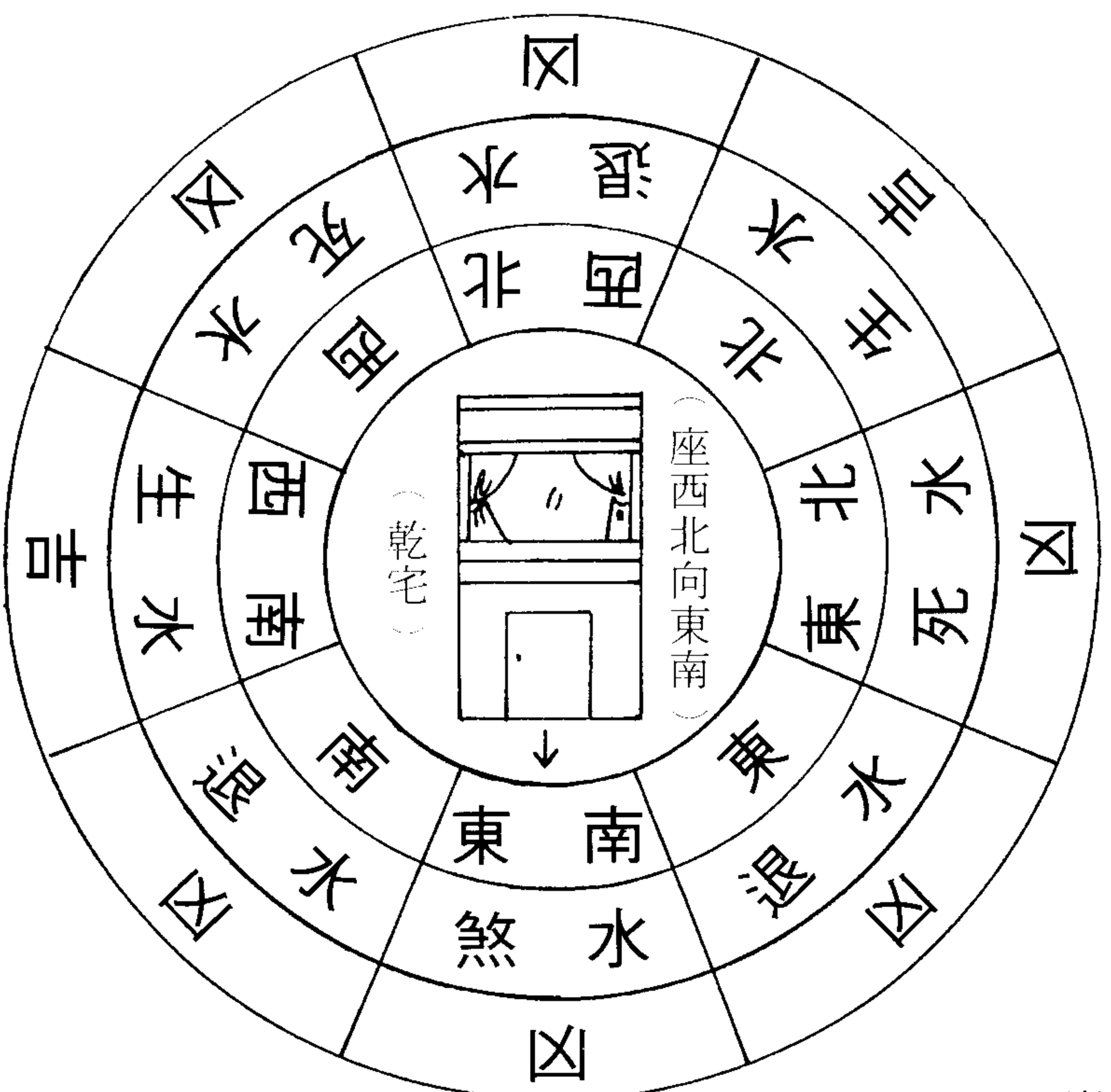
(民國73——民國92年)



(八)八運年乾宅適用：

(西元二〇〇四——二〇一三年)

(民國93——民國112年)

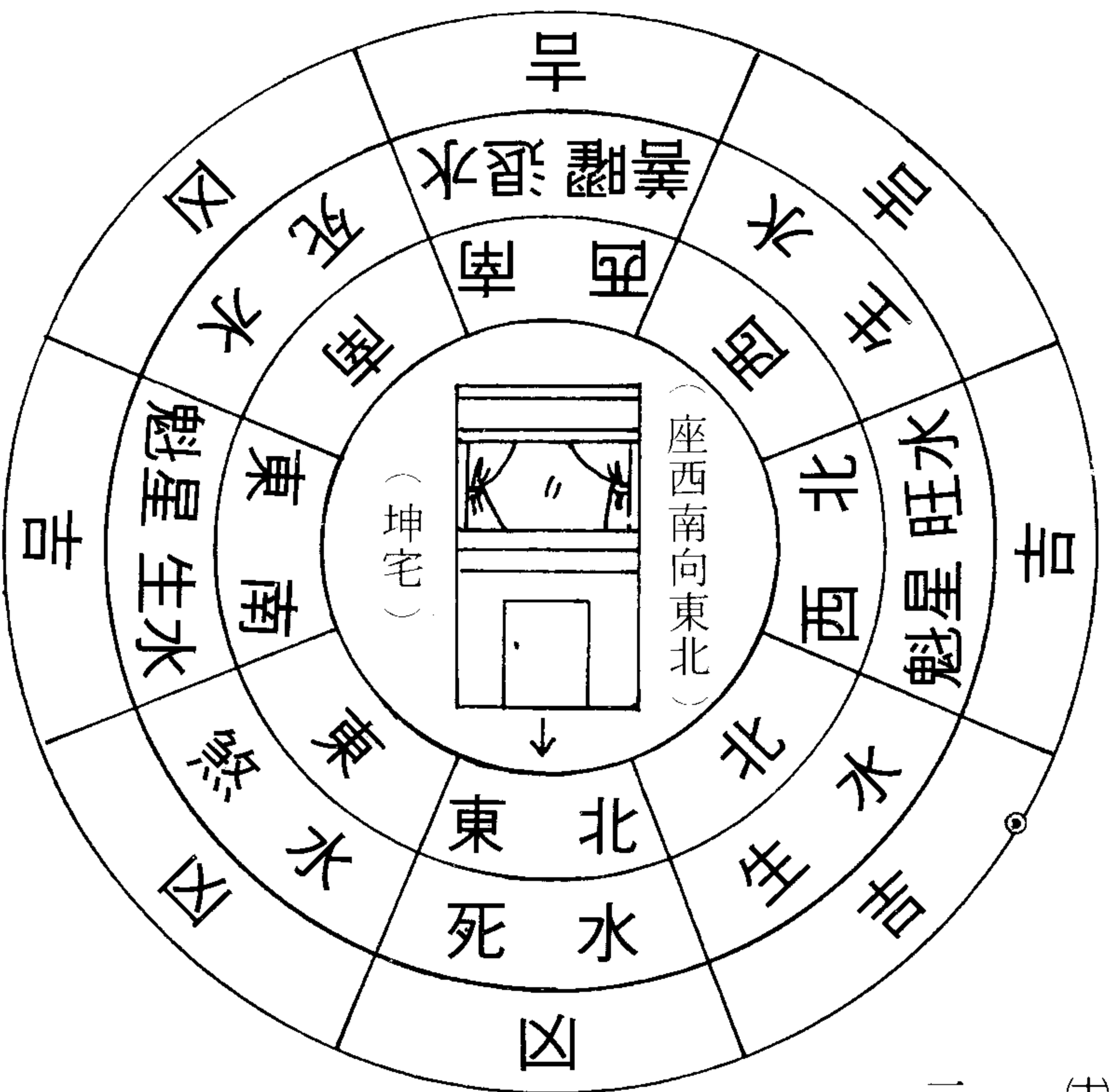


(九)九運年乾宅適用：

(西元二〇二四——二〇四三年)

(民國113——民國132年)

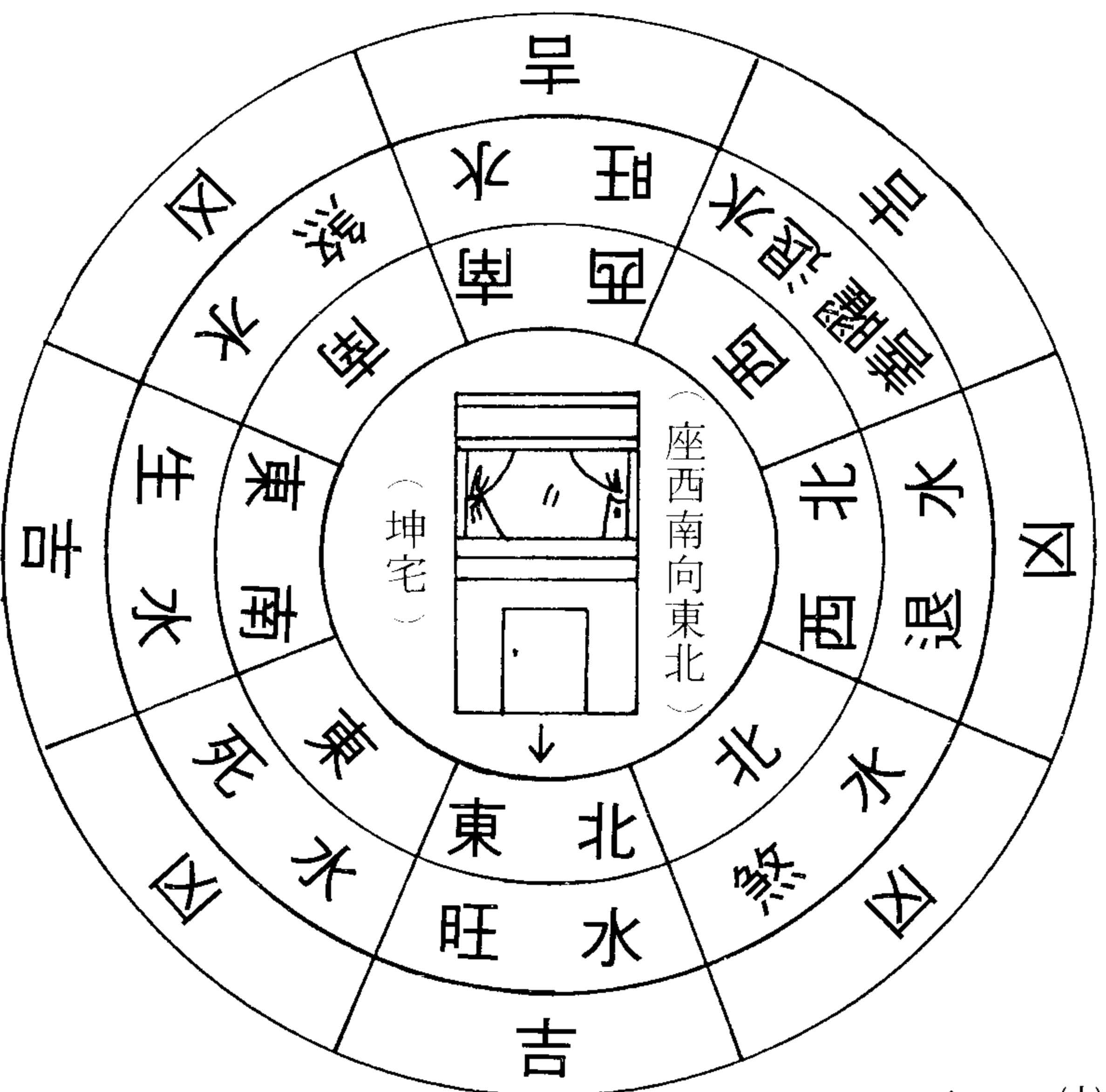




(六)七運年坤宅適用：

(西元一九八四——二〇〇三年)

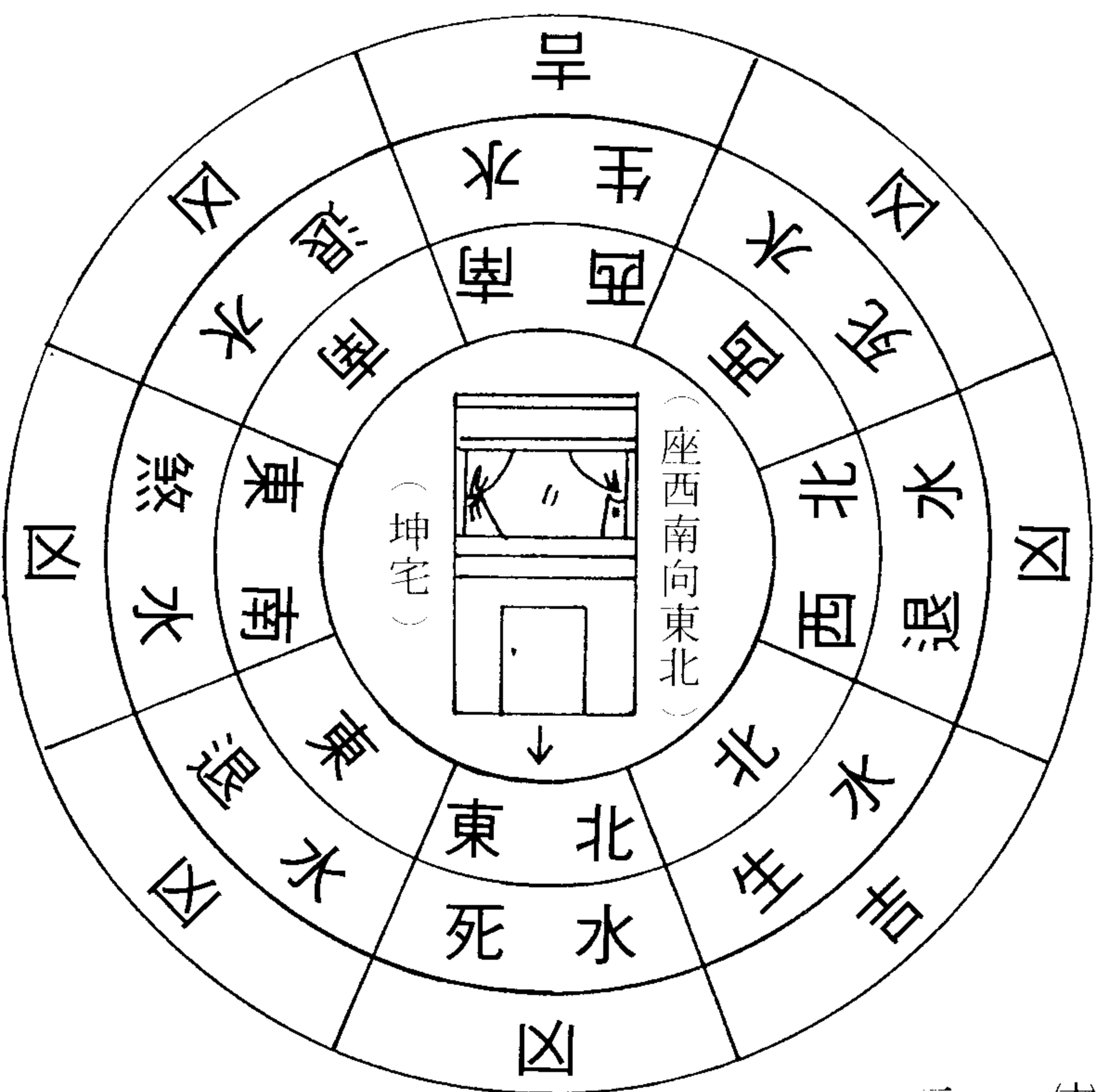
(民國73——民國92年)



(七)八運年坤宅適用：

(西元二〇〇四——二〇二三年)

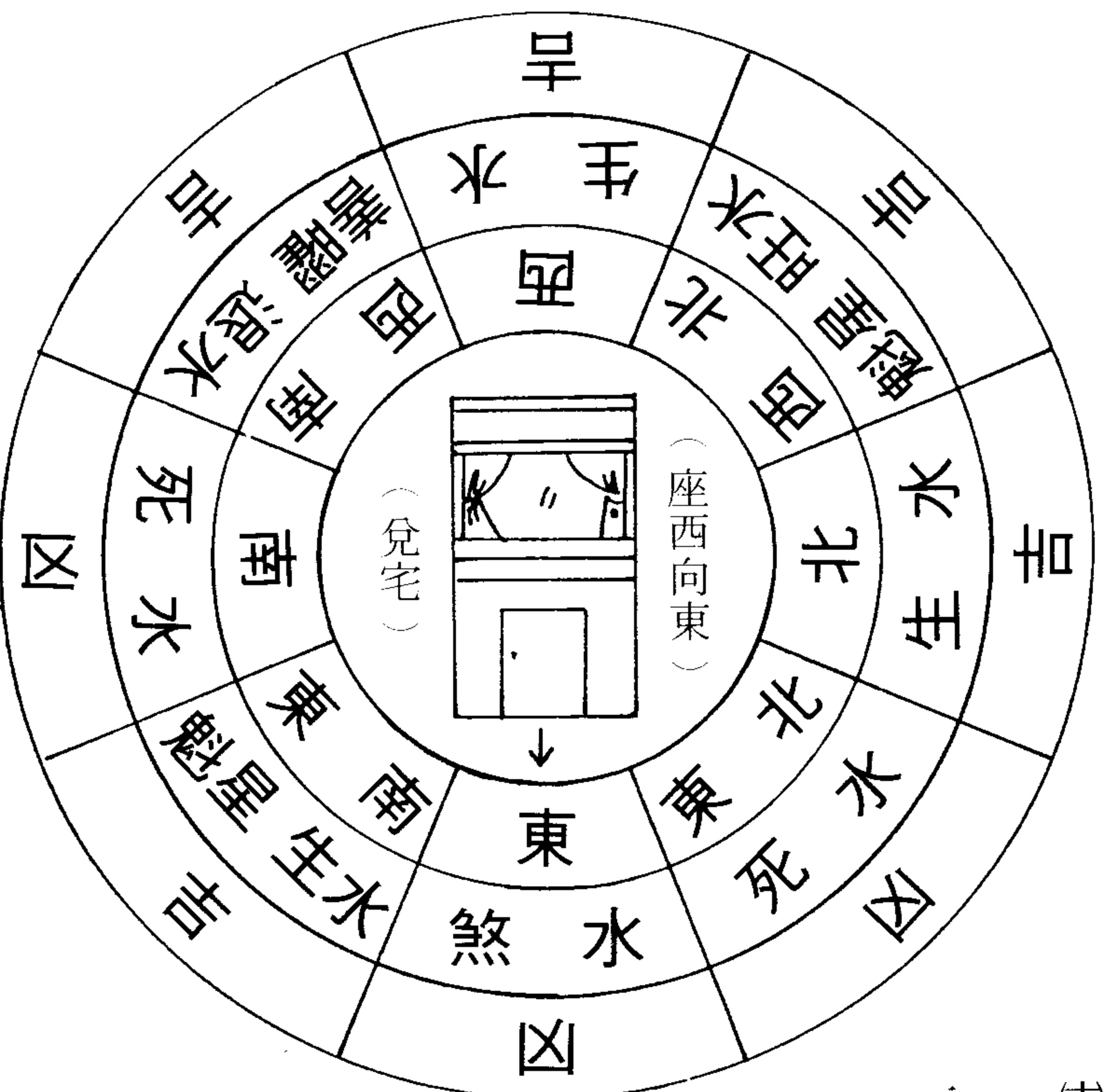
(民國93——民國112年)



(六)九運年坤宅適用：

(西元：二〇二四——二〇四三年)

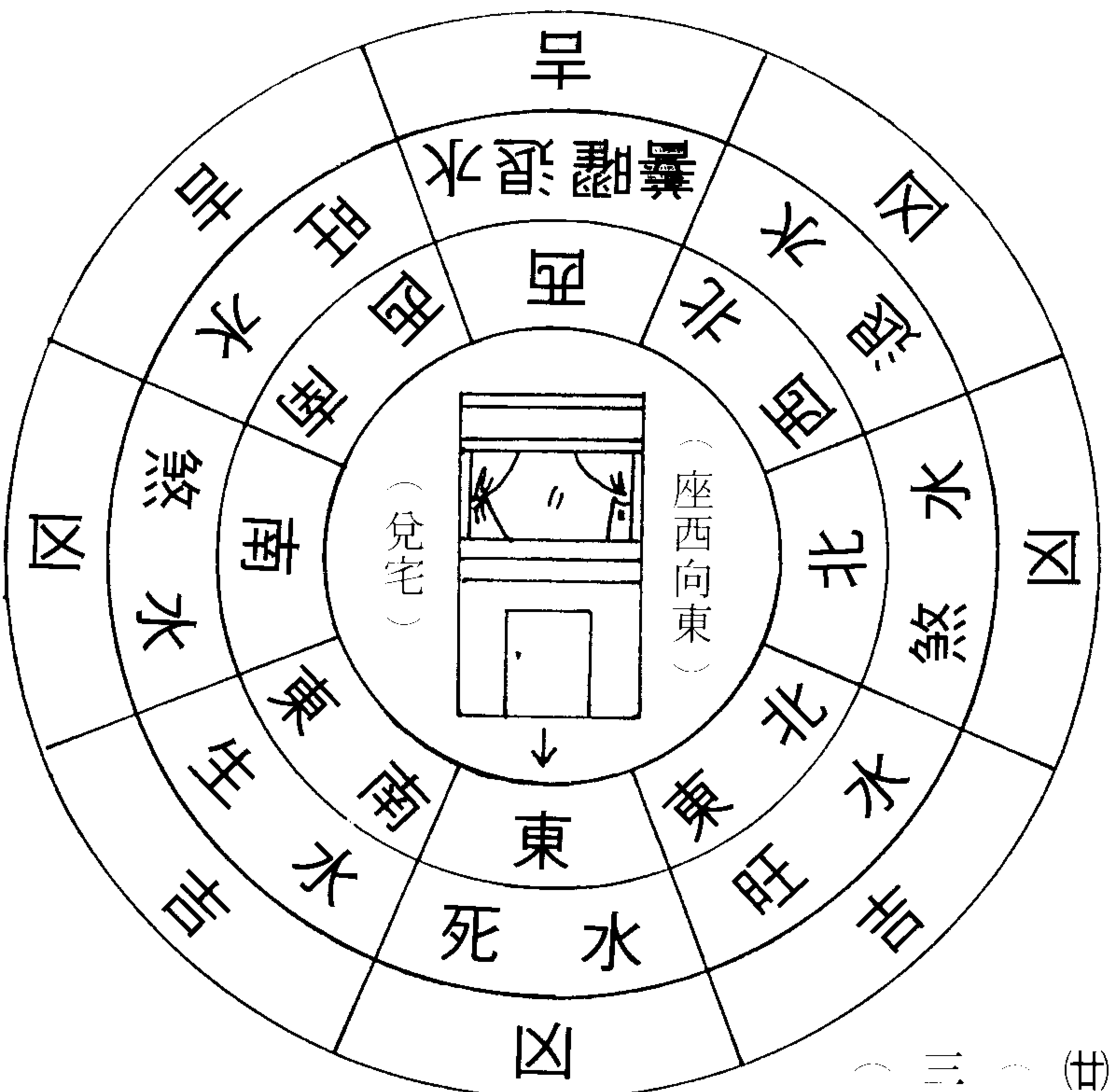
(民國113——民國132年)



(七)七運年兌宅適用：

(西元一九八四——二〇〇三年)

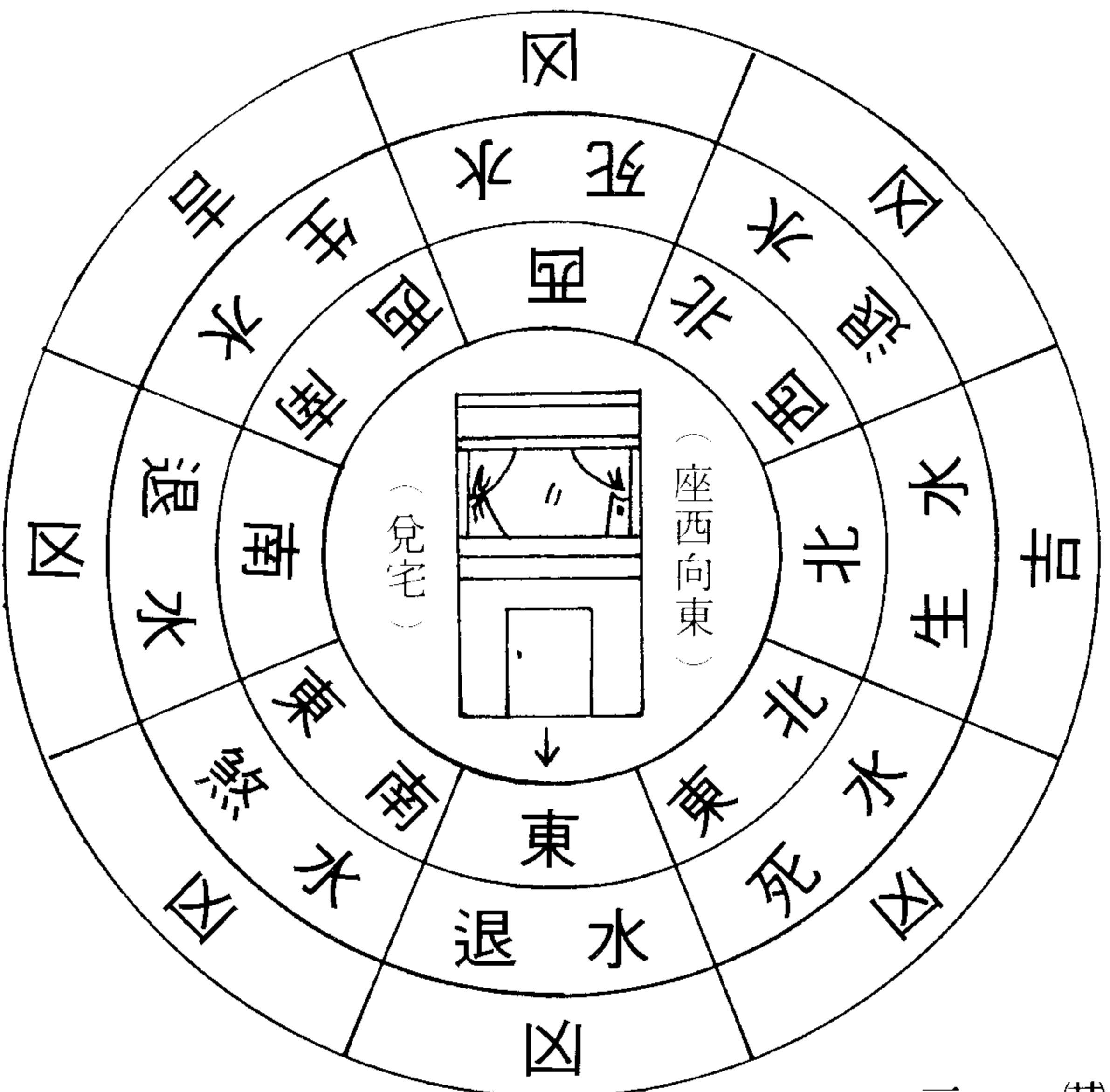
(民國73——民國92年)



(廿八運年兌宅適用：

(西元二〇〇四——二〇二三年)

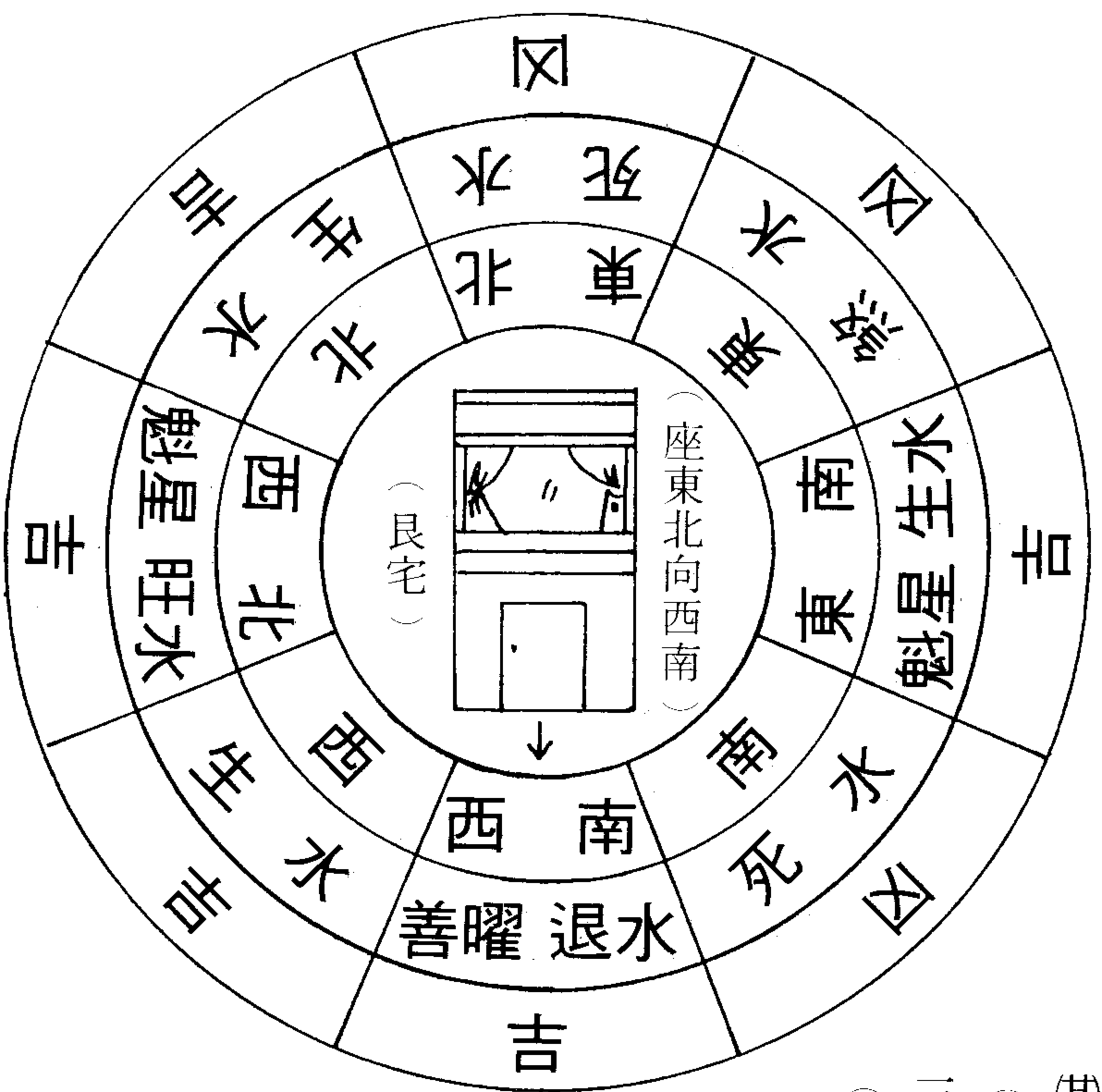
(民國93——民國112年)



(廿九運年兌宅適用：

(西元二〇二四——二〇四三年)

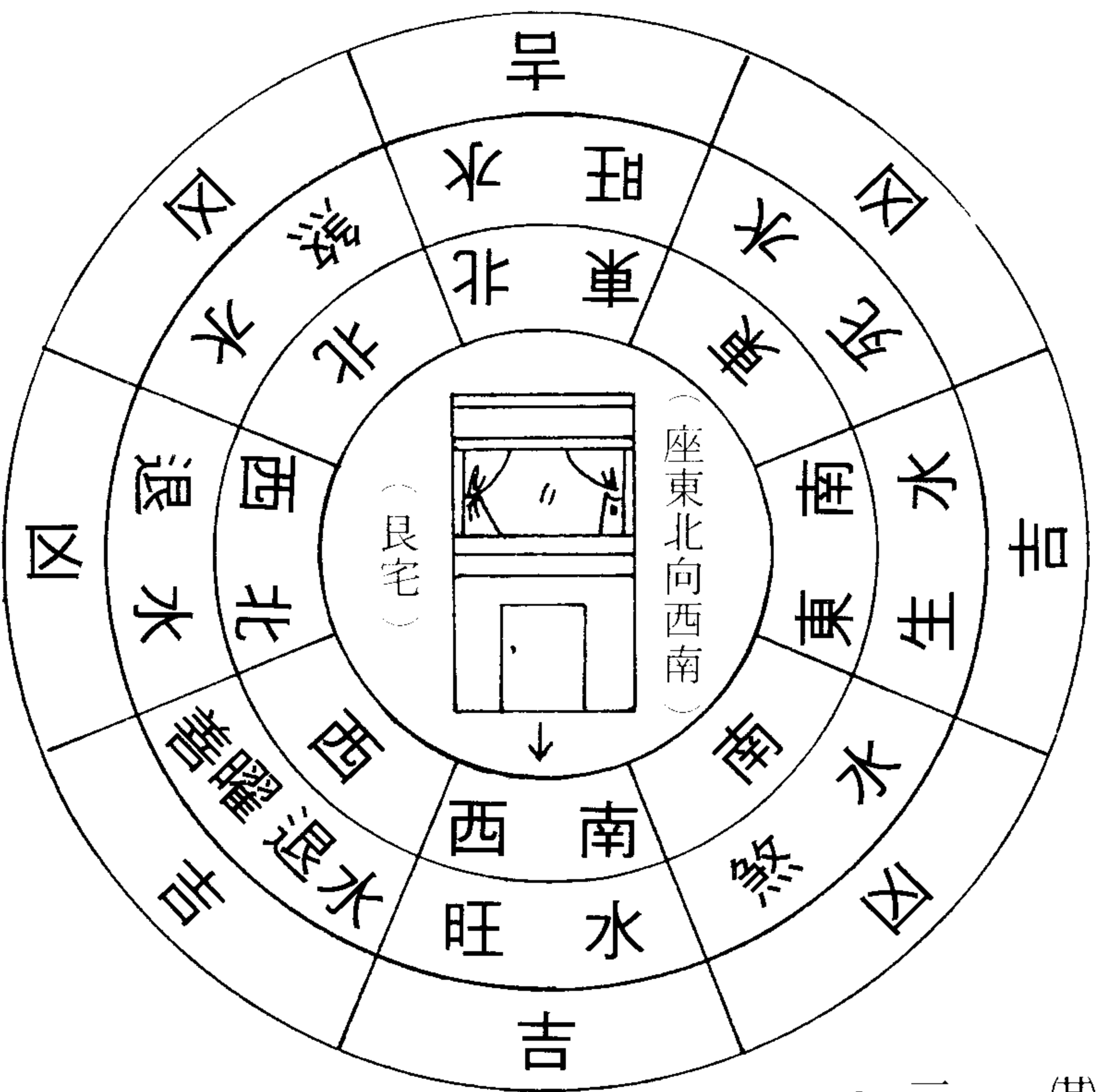
(民國113——民國132年)



(廿)七運年良宅適用：

(西元一九八四——二〇〇三年)

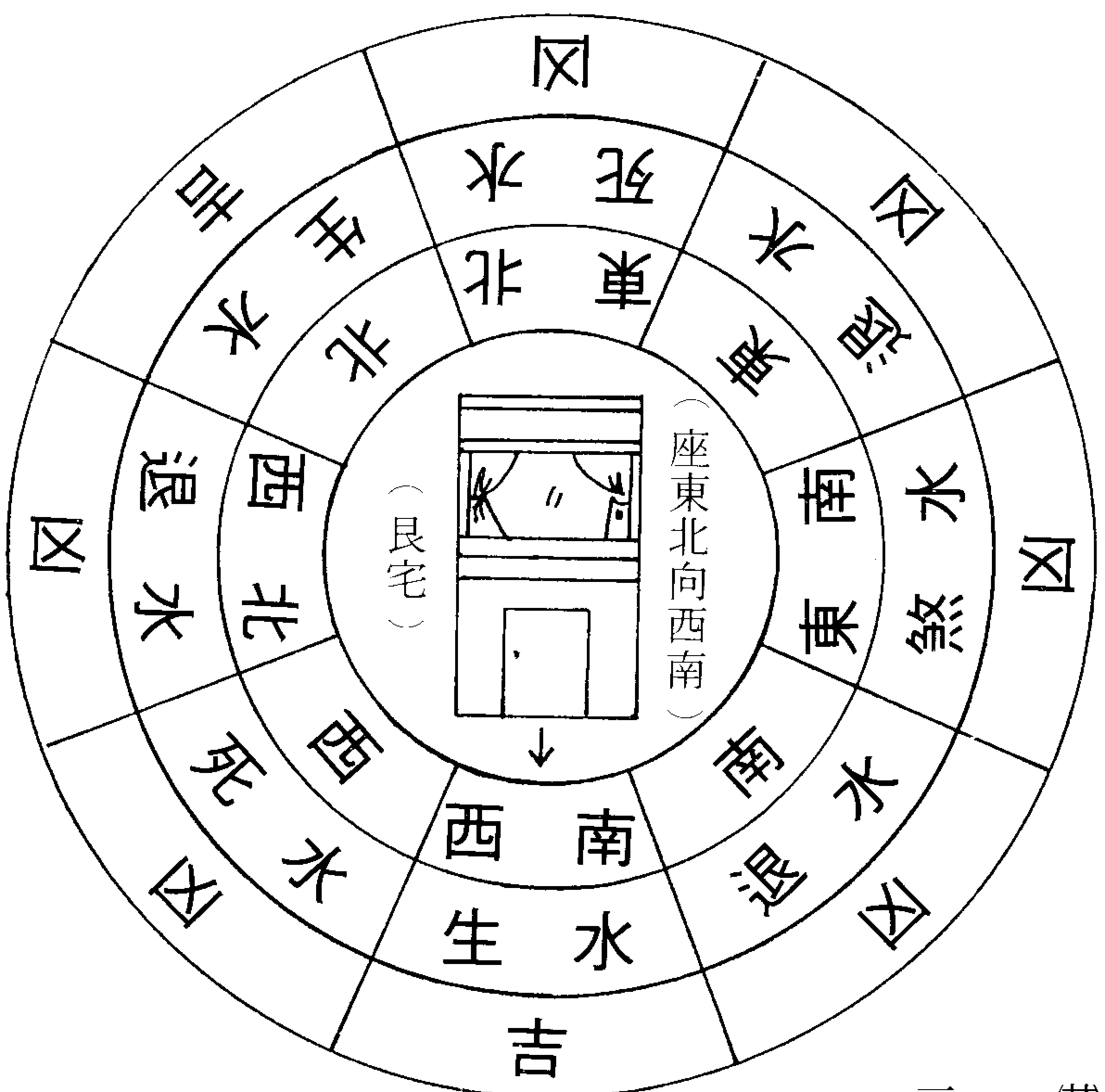
(民國73——民國92年)



(廿)八運年良宅適用：

(西元二〇〇四——二〇二三年)

(民國93——民國112年)



(廿九運年艮宅適用：

(西元二〇二四——二〇四三年)

(民國113——民國132年)

## 第六節 注意工廠住宅之排水

一般看工廠住宅的水吉凶，重點多半放在四周之湖、池、噴水池、蓄水池、泳池、河流、圳溝、溪流等，有時會疏忽廢水排放的問題。一般工廠住宅之排水口，多半安排在宅後之適當位置，將廢水污水排出；很少將排水口，安排在宅前排出，因為工廠住宅前方，要納旺氣、吉氣、財氣進來，若將排出口放在前方，所排出的污水污氣，將影響宅前旺氣、吉氣、財氣之納入，會產生減吉之作用，有時若排出之廢水太多太臭，甚至會反吉為凶。故一般工廠住宅之排水口，宜安排在宅後為佳。

但實際有些人，可能因為要利用空間，或因為沒有風水之常識，往往將排水安排在宅前，或宅之兩旁，而犯了凶位尚不知。後面筆者根據八宅，每宅均用虛線畫在圖上，標示出排水之凶位，共有八圖，供讀者對照自己的工廠住宅之排水，是否犯了凶位。

### ◎本節應用要領：

- (1) 由工廠住宅之座向，找出後面附圖排水之凶位，看虛線部分。
- (2) 站在工廠住宅之中心，來量排水位置是否在凶位上。

(3) 工廠住宅之排水，若是由水溝排出者，除了排水口，不要在凶位上，排水溝最好也不要經過凶位，否則亦有凶之影響力，其中又以沒蓋溝蓋者較差；若是排水是用密封塑膠管路經過凶位，只要排水口不在凶位上，其凶力則較小。

(4) 工廠住宅之水龍頭及洗手台，亦忌在凶位上。

《例一》：座西北向東南。

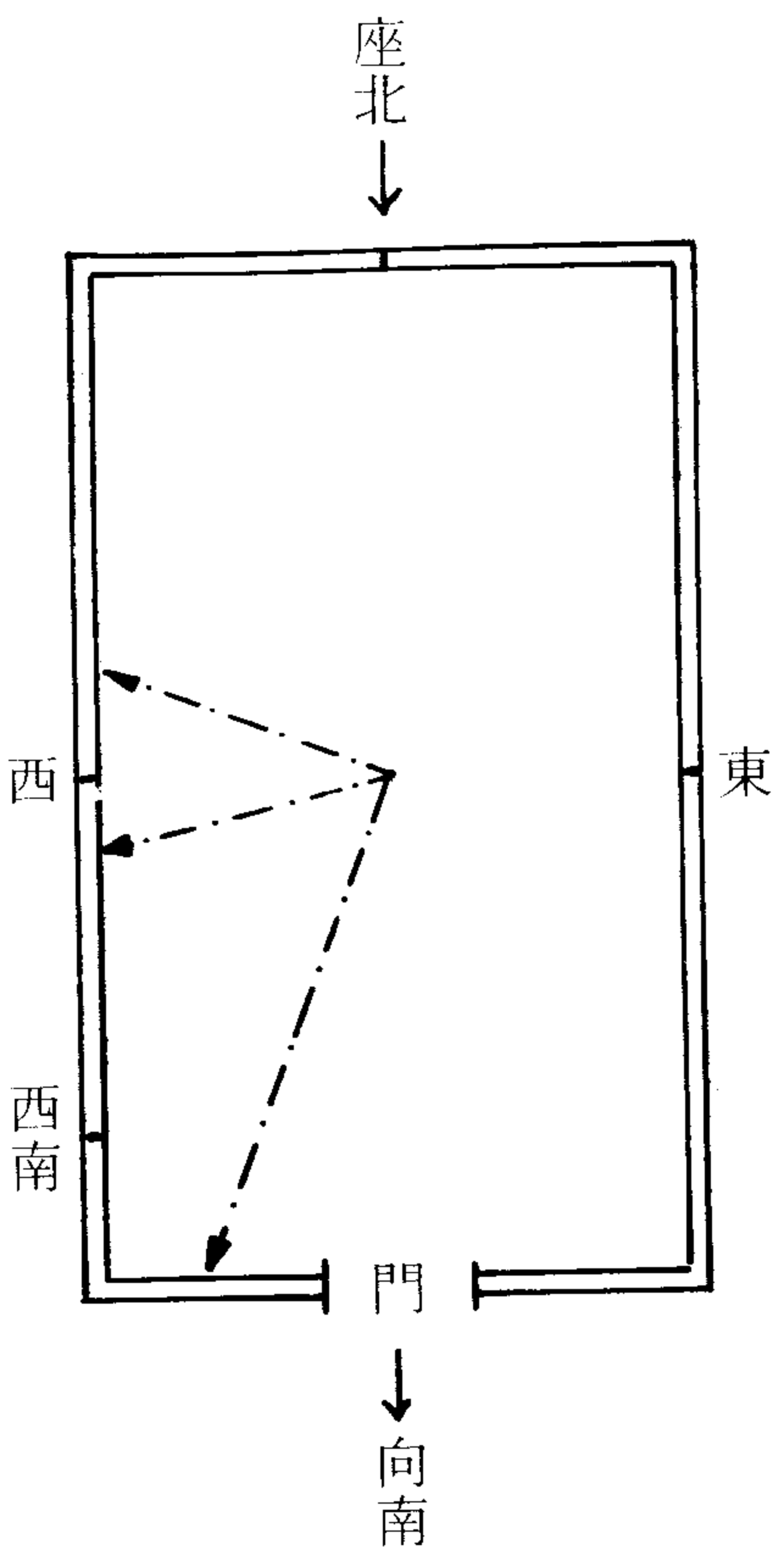
① 確定工廠住宅座向為座西北向東南，找出後面附圖(五)。

② 由附圖(五)中，得知圖上中心圓點，代表本宅之中心點，虛線指示凶位在東北方及南方虛線範圍內皆是。再實際站在工廠住宅之中心上，來量排水位置，是否犯凶位。

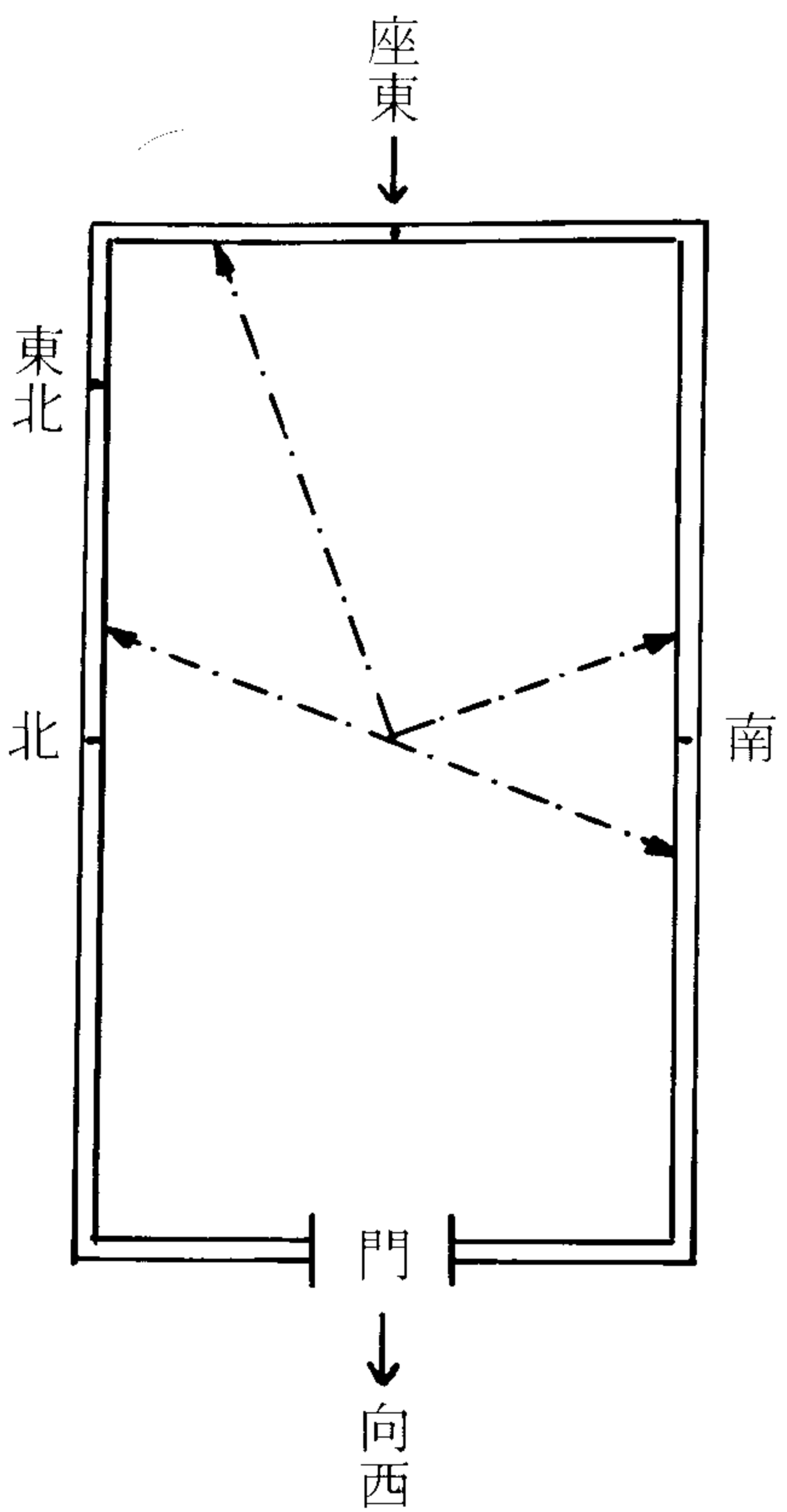
《例二》：座北向南。

① 確定工廠住宅座向為座北向南，找出後面附圖(一)。

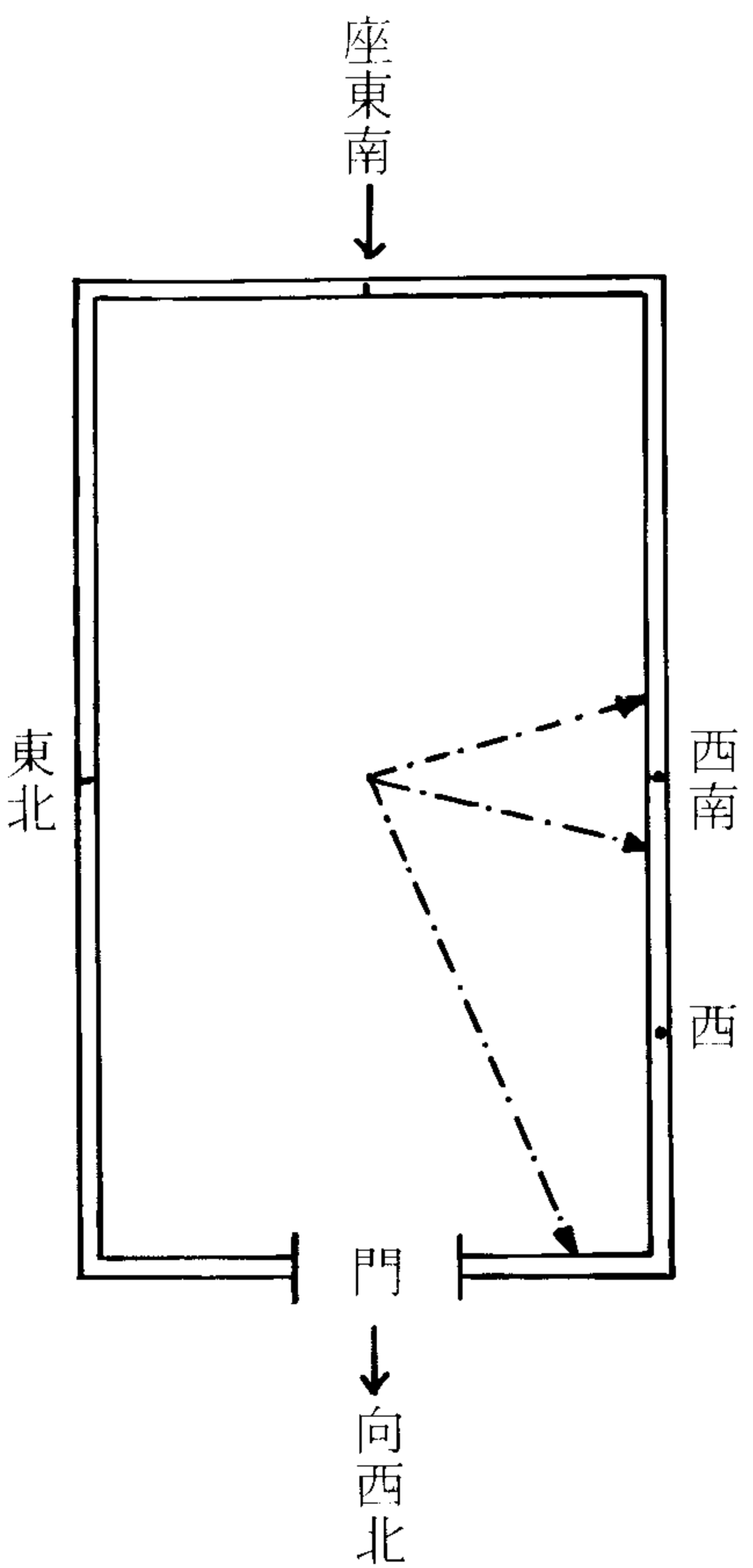
② 由附圖(一)中，得知虛線標示凶位在西南方及西方。再實際站在工廠住宅之中心上，來量排水位置，是否犯凶位。



(一) 座向為坐北向南：  
廠內之排水，由西南方或西方，排出廢水為凶，主破財、損人員、疾病、人事不和。

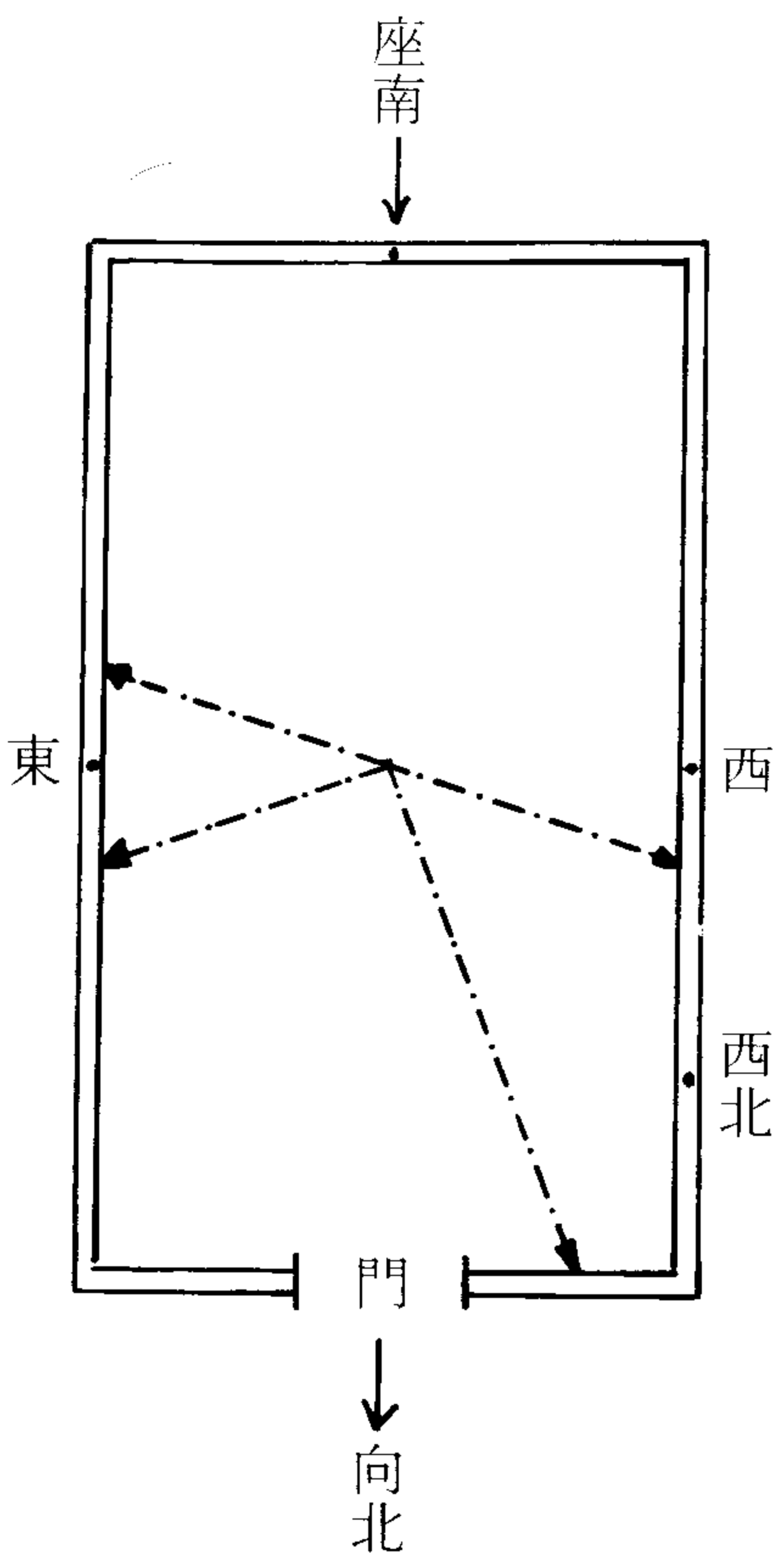


(二)座向為坐東向西：  
廠內之排水，由南方或東北  
方，排出廢水為凶，主破  
財、損人員、疾病、人事不  
和。

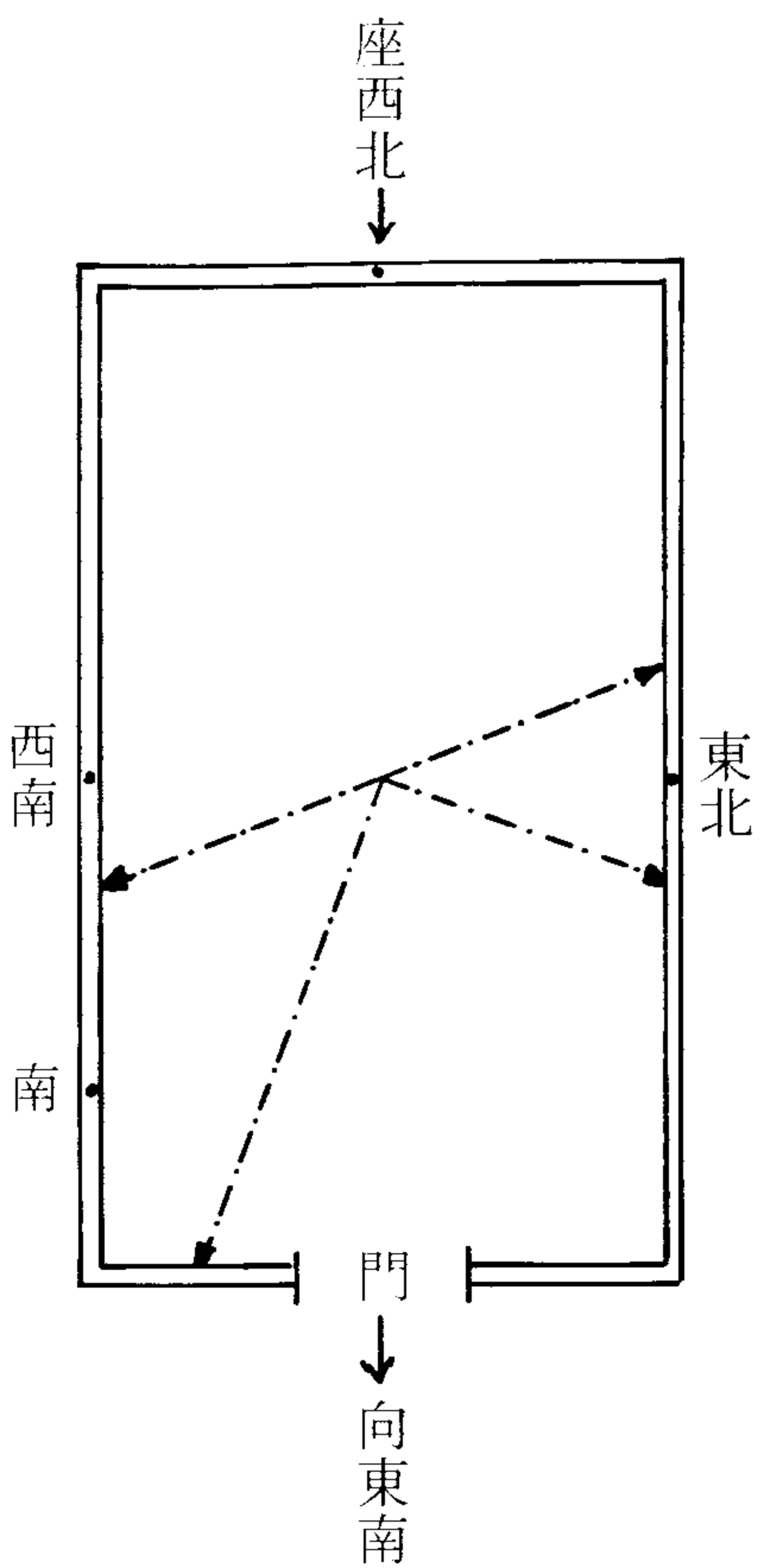


(三)座向為座東南向西北：  
廠內之排水，由西方或西南  
方，排出廢水為凶，主破  
財、損人員、疾病、人事不  
和。

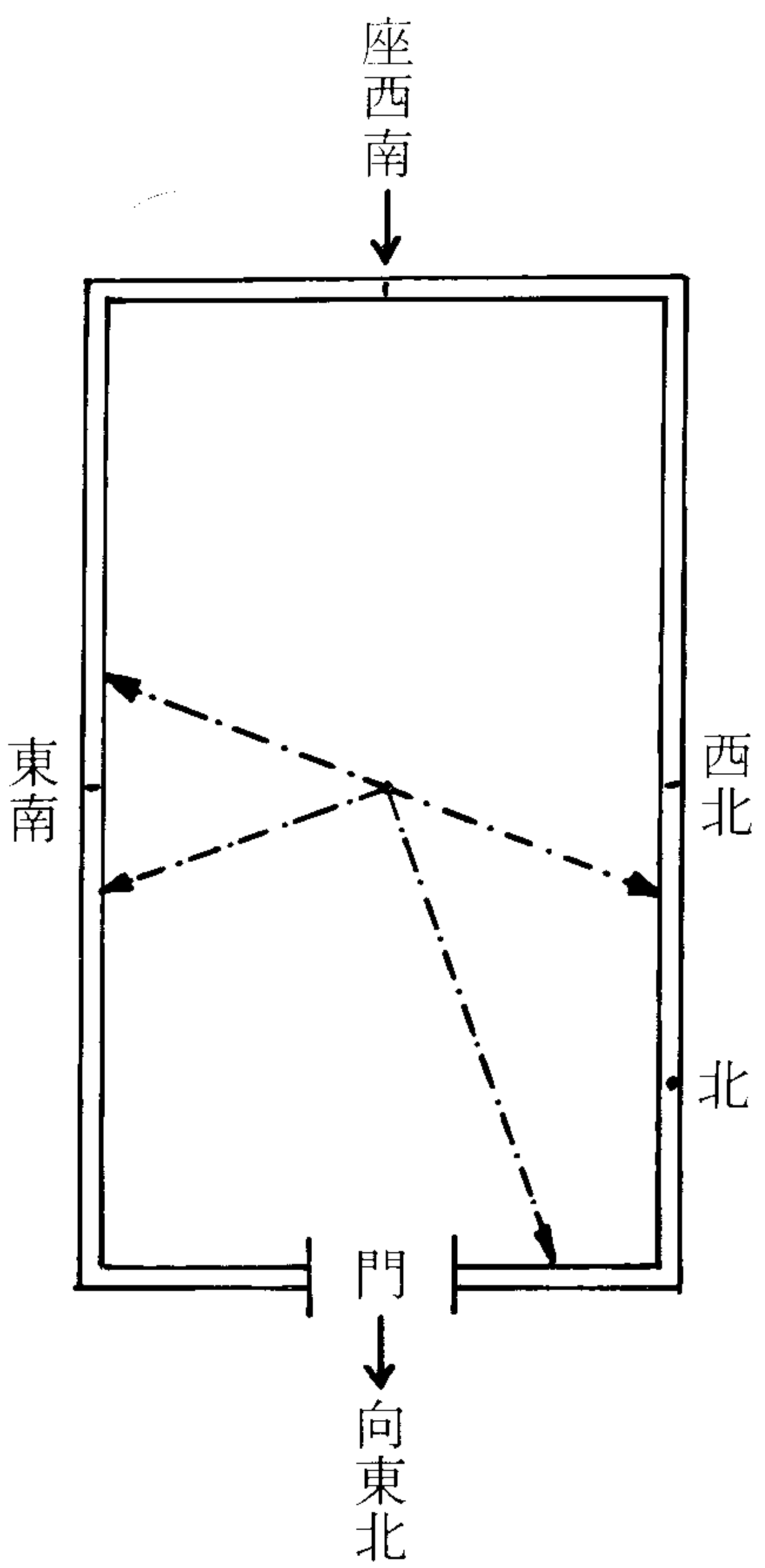




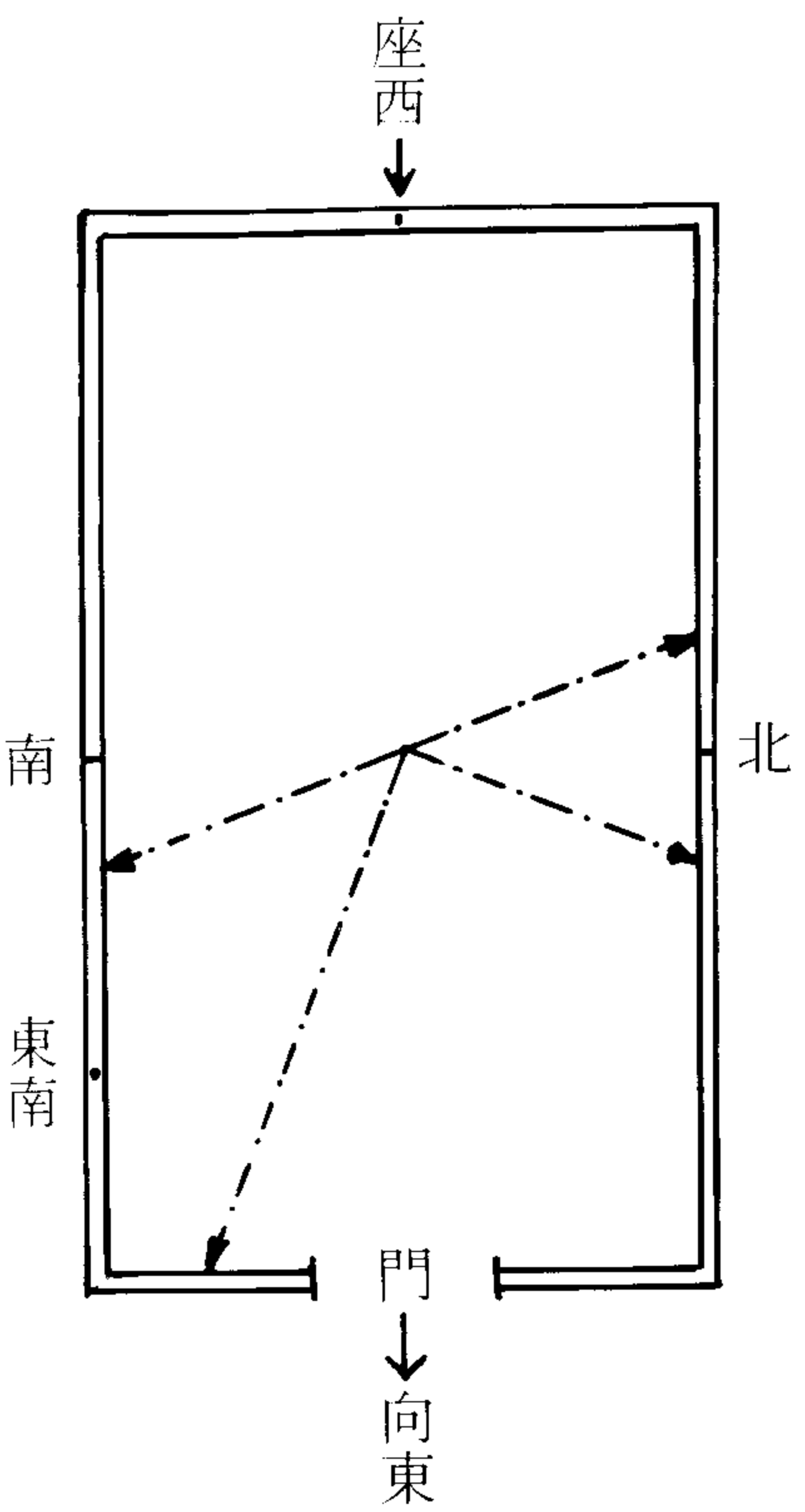
(四)座向為座南向北：  
廠內之排水，由西北方或東方，排出廢水為凶，主破財、損人員、疾病、人事不和。



(五)座向為座西北向東南：  
廠內之排水，由東北方或南方，排出廢水為凶，主破財、損人員、疾病、人事不和。

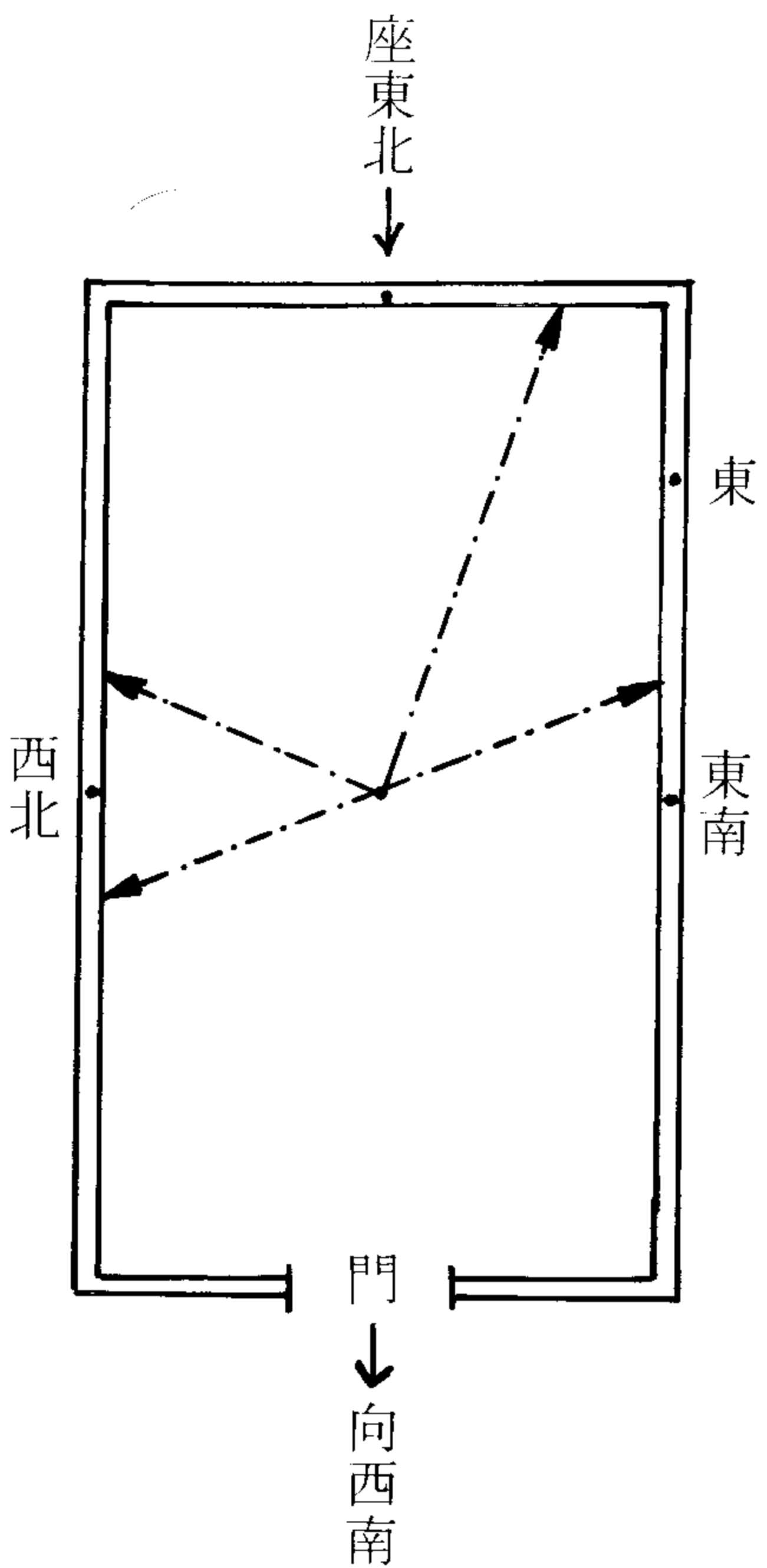


(六)座向為座西南向東北：  
廠內之排水，由東南方或北方，排出廢水為凶，主破財、損人員、疾病、人事不和。



(七)座向為座西向東：  
廠內之排水，由北方或東南方，排出廢水為凶，主破財、損人員、疾病、人事不和。

(八)座向為座東北向西南：  
廠內之排水，由東方或西北方，排出廢水為凶，主破財、損人員、疾病、人事不和。



## 第十章 工廠住宅吉凶尺寸

論陽宅內六事一切物品尺寸吉凶，一般都是應用古傳之「魯班尺」，民間叫「門公尺」。像門大小長寬尺寸，桌之高低長寬尺寸，神案高低長寬尺寸，走道寬度尺寸，樓梯寬度，櫥櫃高低長寬尺寸，床位高低長寬尺寸，爐灶高低長寬尺寸等，凡陽宅較重要之物品，必會考慮到門公尺之吉凶。

現在要購買門公尺，非常方便，多半附在鋼製的捲尺中，價格便宜。捲尺之規格有公制、英制、台尺、門公尺等混合在一起，有的亦附有丁蘭尺。門公尺與丁蘭尺，皆有之捲尺，讀者在使用時，須特別注意別看錯尺寸，把兩種尺法搞混錯用。

門公尺的尺寸共分八格，每格一字，八格共有八字，分別為「財、病、離、義、官、劫、害、本」。每字為一寸八分（台尺），八字共一台尺四寸四分（約四十三·六三公分）。每字一寸八分，約五·四五公分。每字又分四小格，每小格四·五分，約一·六三公分。

財				病				離				義			
財德	寶庫	六合	迎福	退財	公事	牢執	孤寡	長庚	劫財	官鬼	失脫	添丁	益利	貴子	大吉
官				劫				害				本			
順科	橫財	進益	富貴	死別	退口	離鄉	財失	災至	死縊	病臨	口舌	財至	登科	進寶	興旺

◎門公尺之吉凶

- (1) 八字中以「財、義、官、本」為吉，捲尺上標示為紅色。「病、離、劫、害」為凶，捲尺上標示為黑色。
- (2) 門公尺之吉凶，可作為陽宅內六事吉凶尺寸之參考，以靈活運用為原則，不必太固執拘泥，更不可只單以其尺寸之吉凶，來斷言自己或親友工廠住宅之吉凶。

應用門公尺來設計工廠住宅之開門（大門、正門、房門、旁門等）尺寸吉凶，門公尺上八字的吉凶，有不同之應用：

- 1. 「財」字：門之尺寸合此字，主得財。
- 2. 「病」字：可用於浴廁門，一般門忌用。
- 3. 「離」字：不可用此字之尺寸。
- 4. 「義」字：可用於廚房門。
- 5. 「官」字：用以住宅內之門（如房門、廳門），不適合大門。
- 6. 「劫」字：不可用此字之尺寸。
- 7. 「害」字：避免用此字之尺寸。
- 8. 「本」字：任何門皆適用之尺寸。「本」字古作「吉」字。

下面有一篇「魯班尺八首」，解釋門公尺八字吉凶之古歌列出如下：

- ①「財」字臨門仔細詳，外門招得外財良，若在中門常自有，積財須用大門當，中房若合安於上，銀帛千箱與萬箱，木匠若能明此理，家中福祿自榮昌。
- ②「病」字臨門招疾病，外門神鬼入中庭，若在中門逢此字，災須輕可免危聲，更被外門相照對，一年兩度送尸靈，於中若要無凶禍，廁上無疑是好親。

- ③「離」字臨門事不祥，小心安排在甚方，若在外門並中戶，子南父北自分開，房門必主生離別，夫婦思情兩處忙，朝夕家中常作鬧，悽惶無地禍誰當。
- ④「義」字臨門孝順生，一字中字最為真，若在都門招三婦，高門孝婦敬翁姑，於中合字為大吉，萬事興隆出賢人，保證萬事無災害，只有廚門實可親。
- ⑤「官」字臨門大吉祥，莫教安在大門場，須防公事親州府，富貴中庭房自昌，應在房門生貴子，其家必定出官郎，人家富貴出富翁，有人用此福滿堂。
- ⑥「劫」字臨門不用誇，家中日日事如麻，更有害門相照看，凶來疊疊害無差，兒孫行劫身遭苦，作事因循卻害家，四惡四凶星不吉，偷人物件害其它。
- ⑦「害」字安門用不可，外門多被外人臨，用在內門多災禍，家財必被賊來侵，兒孫行門于害字，作事須因破其家，匠人若能明此理，管教宅主永興隆。
- ⑧「本」字臨門最吉祥，中宮內外一齊強，子孫夫婦皆榮貴，年通月利能得財，此字吉門相照著，家道興隆大吉昌，四時無災用本字，八節有餘振家聲。

## 第十一章 認識農民曆

在台灣農民曆已是日常生活的一部分，農民曆有厚有薄，厚一點的約有○．六公分，內容除了當年十二個月每日欄吉凶外，其他尚附有五術方面之基本常識，像十二生肖當年逐月吉凶，擇日吉凶神註解，生肖配婚法，姓名學八十一數吉、凶，生月命運，生日命運，風水小常識，簡易住宅座向吉凶，流年立命十二宮吉凶，當年選出之吉課，易經占卜法，袁天罡稱命法，二十四節氣介紹認識，簡易紫微斗數算法，簡易八字知識，簡易九星學算命法，簡易西洋算命法，面相、手相、痣相、坐相常識，實用靈符，解夢常識，曆法知識，醫學醫療常識，生男育女常識，收驚秘法，勸善因果故事……等五術及生活相關之小常識，應有盡有，就像一本五術小百科全書，讓讀者短期內對五術一學就會，但有效沒效或有驗沒驗，它不負責任，由讀者自己去體驗，所以，讀者應當作趣味遊戲性質，千萬不可凡事當真，或憑它為人斷吉凶。

薄一點的農民曆約只有○．三公分，除了每日欄吉凶外，其它的五術內容較少。厚一點

看農民曆主要是看每日欄吉凶，每日欄之組合，主要有陽曆陰曆日期、特別節日、上下弦時分、值日干支、逐日干支納音五行、值日九星、十二建除神、值日廿八宿、擇日吉凶神煞、擇日宜忌、每日沖煞方位年歲等。

每日沖煞  
每日占胎神

[illegible]

三一五

●在農民曆3.「特殊節日」那一欄，記載全年國定節日；神佛聖誕日；特殊用事日，像探病凶日、麒麟吉日、鳳凰吉日、楊公忌日、刀砧凶日、土王用事日、天赦日等。

●第5.「值日干支」那一欄，每日干支不同，從六十甲子次序週而復始循環。

●第9.「十二建除神」之吉凶宜忌如下：

- (1)建日：「宜」出行、上樑、求嗣、豎柱、上官求任、置產、入學、祭祀、求財、上書、謁貴。「忌」動土、起工、開倉、祈福、求嗣、結婚、納采、掘井、乘船。
- (2)除日：「宜」施恩、嫁娶、除服、解除、沐浴、求醫療病、清掃宅舍、整容、上官赴任、祭祀、出師。「忌」出行、動土、起工。
- (3)滿日：「宜」開市、立券交易、納財、開倉庫、出貨財、宴會、修造、祭祀、祈福、置產、裁製、出行、上冊進表章。「忌」動土、栽種。
- (4)平日：「宜」泥飾垣牆、整容、剃頭、整手足甲、平基定磳、修置產室、修爐灶、安機器、修造、動土、安葬、牧養、開市、安床、求嗣。「忌」開溝渠、種植、求醫療病。
- (5)定日：「宜」入學、祈福、祭祀、嫁娶、納采、裁衣、求嗣、牧養、納畜、交易、進章、立契券。「忌」出行、訴訟、栽種。
- (6)執日：「宜」祈福、祭祀、納表、進章、嫁娶、求嗣、造屋、捕捉。「忌」入宅、移

居、出行、開倉庫、出納貨財、新船下水、修造六畜欄枋。

(7)破日：諸事不宜。只宜求醫治病、破屋壞垣、行惠愛、緩刑獄、解除、沐浴、掃宅舍。

(8)危日：「宜」安床、立券、交易、祭祀、祈福、納表進章、嫁娶、納采。「忌」入山伐木、行船、登高履險、登山。

(9)成日：「宜」祭祀、祈福、入學、裁衣、結婚、納采、納表章、開市、安床、立契券、栽種、牧養、交易、移花接木、出行、移徙、築隄防、修造、動土、破土、宴會、上官赴任、施恩、求醫療病。「忌」詞訟。

(10)收日：「宜」納財取債、祭祀、捕捉、修置產室、種植、移花接木、入學、嫁娶、修倉、收斂財貨、掃宅舍、沐浴、整容、剃頭、整手足甲、補垣塞穴、修飾垣牆、破屋壞垣、伐木。「忌」造宅、安葬、喪事、出行。

(11)開日：「宜」開市、嫁娶、裁衣、祈福、祭祀、納表章、安床、安宅舍、入學、開門放水、求財、移徙、出行、求嗣、交易、立契券、入倉開庫、上官赴任、搬移、求醫療病、開塘井、栽種、豎柱、上樑。「忌」安葬、破土、啓攢。

(12)閉日：「宜」祈福、祭祀、求嗣、交易、立契券、築隄防、補垣塞穴、修築垣牆、作廁、安葬。「忌」針刺、出外、栽種、移徙、豎造動土、餘事亦忌之。



●第10.「值日廿八宿」之宜忌如下：

- (1) 角·吉宿。「宜」出外、結婚、納財、置產、立門、謁貴。「忌」安葬、起土、破土。
- (2) 亢·凶宿。諸事不宜。
- (3) 氐·凶宿。諸事不宜。
- (4) 房·吉宿。「宜」豎造、上樑、安葬。「忌」裁衣。
- (5) 心·凶宿。「宜」祭祀、移徙、旅行。其餘皆忌。
- (6) 尾·吉宿。「宜」結婚、造作。
- (7) 箕·吉宿。「宜」結婚、納財、造屋、安葬、修墳、開門、放水。「忌」裁衣。
- (8) 斗·吉宿。諸事吉。
- (9) 牛·凶宿。「宜」裁衣，諸事不宜。
- (10) 女·凶宿。諸事不宜。
- (11) 虛·凶宿。諸事不宜。
- (12) 危·凶宿。「宜」出外、納財，其餘不宜。
- (13) 室·吉宿。「宜」結婚、移徙、造作、掘井。
- (14) 壁·吉宿。「宜」開門放水、結婚、造作、安葬。
- (15) 奎·凶宿。「宜」裁衣、出行、掘井，其餘不宜。

- (16) 婁·吉宿。「宜」結婚、裁衣，諸事多吉。此日往南方凶。
- (17) 胃·吉宿。諸事多吉，「忌」裁衣。
- (18) 昂·吉宿。諸事多吉。亦有書謂凶宿，諸事不宜。
- (19) 畢·吉宿。「宜」造屋、掘井、造橋、安葬。其餘不宜。
- (20) 參·凶宿。「宜」求財、結婚、旅行、安門。「忌」安葬、裁衣。
- (21) 觜·凶宿。大凶日，諸事不宜。
- (22) 井·吉宿。「宜」造作、開門放水、祭祀、掘井、播種。「忌」裁衣。
- (23) 鬼·凶宿。此日往西方凶。諸事不宜。
- (24) 柳·凶宿。「宜」婚禮、造作。「忌」安葬。
- (25) 星·凶宿。「宜」結婚、播種。「忌」安葬、裁衣。
- (26) 張·吉宿。「宜」祭祀、結婚、祝壽、裁衣。
- (27) 翼·凶宿。大凶日，諸事不宜。
- (28) 軫·吉宿。「宜」入學、結婚、置產、掘井。此日往北方凶。

※註：以上「十二建除神」及「值日廿八宿」之吉凶宜忌，擇日行事應用時，還要參考第12.

「擇日宜忌」每日欄吉凶宜忌，要以上三者互相參考靈活應用，不可只擇其一，用於日常行事宜忌吉凶。

## 第十二章 注意年月凶煞

工廠住宅風水的吉凶，除了前面各節所介紹的方法外，有時候，明明工廠住宅之內外局格風水俱佳，並沒有什麼大缺點，可是卻在工廠開工，或入宅，或安神位，或動土興建廠房後，卻破財、人員受傷、血光之災、意外、疾病……等凶事立至，或接連而至；有些風水先生，在察看後，一時也看不出真正原因，或說是命運流年不利。其實真正的原因是工廠住宅犯了擇日凶煞，而不知也！

擇日學與四柱八字，及地理風水學，有非常密切不可分之吉凶關係。擇日學是一門博大精深的學問，其法有三合擇日法、三元擇日法、七政四餘天星擇日法、奇門遁甲擇日法、大六任擇日法、太乙擇日法、九星紫白擇日法、斗杓天元烏兔選擇法、斗首擇日法、廿八星宿演禽擇日法……等。各種擇日法中，提到的吉凶神煞，其種類名目繁多，其中或有驗者，或不驗者，要能真正弄通者，必須窮經皓首，才能分辨其真假實用。本書特別選出有驗，且簡單實用的凶煞，讓讀者知所避凶。

年之凶煞有三合法之「三煞」方。三元法之「五黃煞」方。「太歲」方，「歲破」方。月之凶煞，宜避開月「三煞」方，月「五黃煞」方。

三煞方為三合地師擇日時，最重視之凶方，擇日課時，必會避開；犯三煞凶方時，主災疾、破財、橫禍。五黃煞方為三元法九星中之凶星，一般市面上之擇日師，有不少人因為只會三合擇日法，所以根本就不知五黃煞方之凶方，擇日時往往避開了三煞，卻無意中犯了五黃煞，發了凶事，有時尚不知原因為何。甚至市面上出售的「紅皮通書」，其書上之紅色吉課（紅課），也沒扣掉五黃煞方，實在是美中不足之處。犯了五黃煞凶方時，難以化解制化，主損丁、破財、人員不安、災病、橫禍、意外、瘟疫等凶事，應凶數五人。五黃煞之凶力，絕不亞於三煞之凶力，讀者一定要每年特別注意勿去觸犯。

「太歲」及「歲破」亦是每年之凶方，要避之不可觸犯；動到太歲方，亦叫「太歲頭上動土」，必有凶禍；犯到太歲、歲破時，主破財、血光、車禍、官訟、災病……等凶事。

何謂觸犯三煞、五黃煞、太歲、歲破呢？首先要知道它們每年在那一個方位上。例如民國85年（西元一九九六年）歲次丙子，三煞在南方，五黃煞在西北方，太歲在正北方，歲破在正南方；若該年工廠住宅的南方，或北方、或正北方、或正南方，有動土、翻修、修造、建宅、道路施工等情形，就算觸犯到這四種凶煞。或者工廠住宅神位之座山犯到，如該年坐南、坐西北、坐正北、坐正南的工廠住宅及神位，在入宅或安神位時，即犯到這些凶煞。

後面筆者從民國84年（西元一九九五年）起，逐年寫出三煞、五黃煞（簡稱五黃）、太歲、歲破等所在方位，供讀者在每年交春過年前後查閱，以作為該年避凶之重要參考。月有月之三煞、五黃煞方，因為甚佔篇幅，筆者並未逐月列出，而是排在「最凶月」份中，特別註明。在後面筆者排寫的「逐年三煞五黃凶方表」中，三煞欄或五黃欄下，分別有「最凶月」；「三煞」欄下之「最凶月」，是年月三煞、五黃煞重疊之月份，表示該年此三煞方位，凶力最凶之月份。「五黃」欄下之最凶月，是年月五黃重疊，或三煞五黃重疊，或五黃、月二黑重疊之月份，表示該年五黃煞方位，凶力最凶之月份。

●在「三煞」或「五黃」下，有時會有括號註明：（大凶）、（極凶），特別再提醒讀者，絕不可去觸犯。這是因為該年的三煞、五黃煞、太歲、歲破彼此間有重疊之情形，產生凶力加重。

●在「太歲」或「歲破」下，都有括號註明正確地支偏向方位，這是因為太歲及歲破涵蓋之方位較小，在圓周度數為15度之間。現將太歲及歲破之十二地方位圓周度數列出：

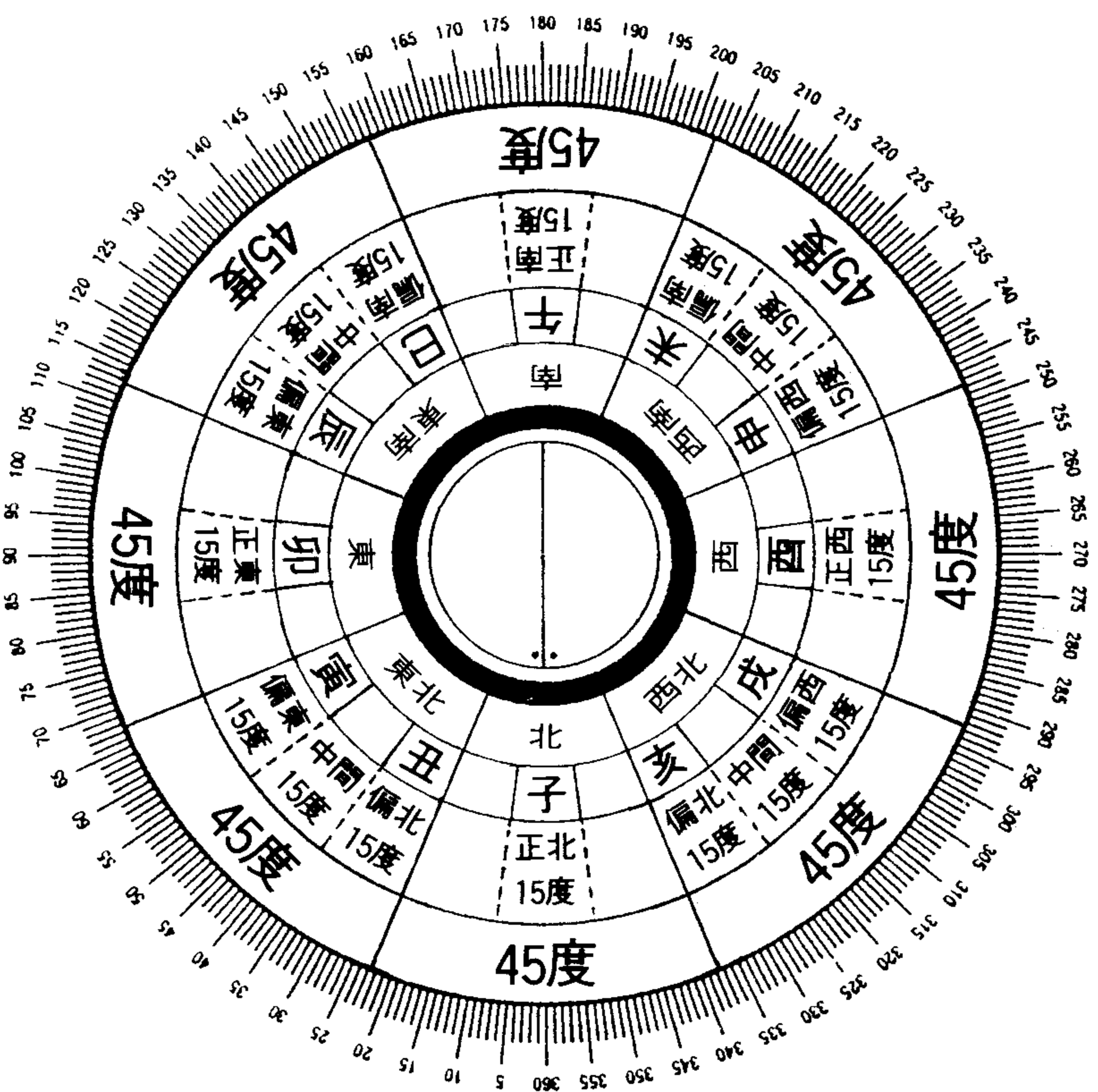
- |                       |                          |
|-----------------------|--------------------------|
| (1) 子位(方)·352.5—7.5度。 | (7) 午位(方)·172.5—187.5度。  |
| (2) 丑位(方)·22.5—37.5度。 | (8) 未位(方)·202.5—217.5度。  |
| (3) 寅位(方)·52.5—67.5度。 | (9) 申位(方)·232.5—247.5度。  |
| (4) 卯位(方)·82.5—97.5度。 | (10) 酉位(方)·262.5—277.5度。 |

- (5)辰位(方)：112.5—127.5度。
- (6)巳位(方)：142.5—157.5度。

在地理風水學中，都是以十二支來表示太歲及歲破方，因其理論佔篇幅，在此省略，故筆者都直接以方位表示，方便讀者直接應用。在辨別太歲歲破方時，讀者須特別注意其正確方位，例如子位為正北，午位為正南，卯位為正東，酉位為正西，這四個方位在正中不偏，較沒有問題。但其餘八個方位（寅、申、巳、亥、辰、戌、丑、未位），就要注意是偏左或右那一個方向，例如：民國86年（西元一九九七年）歲次丁丑，查表中記載「歲破」：西南方（偏南未位），西南方總共為四十五度，中間15度，偏西15度，偏南15度，必須是「偏南」的十五度，才是最正確歲破方位（未位）；若是同屬西南方，卻是「偏西」的那個十五度，則不是該年的歲破方位。

這樣解說，或許讀者會被一會兒四十五度，一會兒十五度方位，搞混了。下面以實際方位圓周度數來表示，或許讀者比較容易了解。

在「十二支方位圓周度數表」中：(1)最內層為子午線，指示正北正南。(2)再來由內向外第一層為八方位（東、西、南、北、東南、西南、西北、東北）。(3)由內向外第二層為十二支方位，用來表示太歲歲破之正確方位。(4)由內向外第三層為十二支偏向方位度數，每格佔15度。(5)由內向外第四層為八方位度數，每方位佔45度，分成三格每格為15度，地理風水



十二支方位周天度數表

叫「山」，即每山佔15度，故八方位總有二十四山，堪輿學論陰陽宅之座向，都是用二十四山來表示，地理行家都是如此使用，如子山午向（即座子向午），為座北向南，行家都是說：「子山午向」，只有對一般外行人，怕別人聽不懂時，才會說：「座北向南」。(6)最外層為周天度數，即圓周三百六十度數。

三煞及五黃煞所涵蓋之方位較廣，例如民國85年（西元一九九六年）歲次丙子，查表得知三煞在南方，五黃煞在西北方，我們對照前面之「十二支方位周天度數表」，得知西北方的五黃煞，其周天度數在292.5度到337.5度的範圍，都是五黃煞凶力最強的範圍，超出此度數範圍左右各15度，五黃煞仍有效力，但凶力較弱了。

南方的三煞，其周天度在157.5度到202.5度的範圍，為三煞最凶的範圍，超出此度數範圍左右各22.5度，仍為三煞涵蓋度數，凶力為次凶。

經過以上筆者詳細之解說，相信讀者對於三煞、五黃煞、太歲、歲破等，應該有較深入之認識，再把本章之應用步驟列出：

(一)在每年過年，交立春前後（國曆二月四日前後），查看本章後面「逐年凶煞方位便覽」，預知當年三煞、五黃煞、太歲、歲破所在方位，最好能默記，如此則能「利己」趨吉避凶；也能「利人」，提醒親友當年之凶方，勿去觸犯。

(二)若是當年要入宅搬入新工廠住宅者，若是座山犯三煞、五黃煞、太歲、歲破者，不宜入

宅，否則必有凶事。

(三)當年安神位或祖先牌位者，若座山犯三煞、五黃煞、太歲、歲破者，當年不宜安神位，要等隔年沒犯煞時才可安之。

(四)原來已在居住之工廠住宅座向犯三煞、五黃煞、太歲、歲破者，則該年內工廠住宅之前方或後方，不可有動土、翻修、修造、裝潢、施工等，宜靜忌動，否則動之必發凶。例如該年三煞在南方、五黃煞在西方；則座南向北的工廠住宅，宅後為「坐三煞」，若觸犯動之，則宅後犯三煞；座西向東的工廠住宅，宅後為「坐五黃煞」，若獨犯動之，則宅後犯五黃煞；座北向南的工廠住宅，宅前為「向三煞」，若獨犯動之，則宅前犯三煞；座東向西的工廠住宅，宅前為向「五黃煞」，若獨犯動之，則宅前犯五黃煞。其太歲方及歲破方，仿此類推避凶。

(五)工廠住宅四周，當年的三煞、五黃煞、太歲、歲破方位，宜靜不宜動為安。若有動土、修造、道路施工、鄰宅翻修建築、工廠大機器運轉……等情形，則是獨犯動到煞方，必發凶事。宜請專業風水師來制化。有時候，明明自己的工廠住宅，因為自己知道今年之凶煞方，不會去觸犯；可是卻逢公家機關道路施工，或鄰宅翻修建築時，不是自己動凶方，而是他人來動到本宅之凶方。逢此筆者有特殊之玄學秘法來化解制化，化凶為安。

(六)有時候會覺得最近財運欠佳，或訂單較少，或工廠住宅不太順時，除了察看各人八字大運

流年吉凶外，請讀者此時立即回想近期中，是否在本工廠住宅之內外四周的三煞、五黃煞、太歲、歲破方位上，有動到觸犯（鄰宅動到或道路施工也算）之情形。若有時，則是犯煞造成的原因，必須請專業地理師化解。

以上之六個應用步驟，希望讀者能多看一遍記住，將可使您一生中，利己利人受益良多。為了使讀者完全了解，再舉實例講解這六個應用步驟：

《實例》：民國87年（西元一九九八年）歲次戊寅。

(一)在民國87年，交立春前後，即國曆二月四日前後幾天裡，就應想起查看本書附表：「逐年凶煞方位便覽」。查民國87年（或用西元一九九八年來查）那一欄，得知：

●三煞在北方：全年此方不可犯之；其下「最凶月」為國曆二月、四月、六月、十月、及次年民國88年元月。表示在這些月份中，三煞之凶力更凶。也許讀者會懷疑為什麼到了次年民國88年元月，三煞仍有效力呢？這是因為地理命理學，算「年」之起點分界線，是以國曆二月四日交立春日為準，換言之，在二月四日之前，仍算去年，不算當年，必須超過二月四日後（二月四日當日亦算在內），才算當年。

所以民國88年元月份，雖然是陽曆新年已過，但在地理命理學「年」的算法中，仍算民國87年的月份。

●五黃煞在東北方：全年此方不可犯之；其下「最凶月」為國曆二月、五月、十一月裡，五黃煞之凶力更凶。

●太歲在東北方：在東北方偏北15度寅位（圓周度數 $52.5^\circ$ —— $67.5^\circ$ 度），全年此方不可犯之；因為與五黃煞同位，故註明「極凶」。

●歲破在西南方：在西南方偏西15度申位（圓周度數 $232.5^\circ$ —— $247.5^\circ$ 度），全年此方位不可犯之。

(二)當年坐北向南犯三煞，坐東北向西南犯五黃煞，坐東北寅位（或叫「寅山」）為座太歲、坐西南申位（申山）為座歲破（又叫「沖太歲」、「沖山」）。等的工廠住宅，不可入宅。

(三)當年坐北、坐東北、坐東北寅位、坐西南申位之神位或祖先牌位，不可安神、牌位。

(四)當年坐北、坐東北、坐東北寅位、坐西南申位，原來已在居住之工廠住宅，其「宅後方」不可動之犯煞。

當年向北、向東北、向東北寅位、向西南申位，原來已在居住之工廠住宅，其「宅前方」不可動之犯煞。

(五)當年住宅四周的北方、東北方、東北方寅位、西南方申位，宜靜忌動，不可動之犯煞。

(六)從民國87年國曆二月起（要算準確點，應從二月四日），到民國88年國曆元月止，全年十

二月中，若發覺近期財運不佳，或工廠住宅不順，人員不安時，應即注意自己、或家人、或鄰居、或其它單位，在本工廠住宅之三煞、五黃煞、太歲、歲破方位上，是否有動到觸犯凶煞？

## 逐年凶煞方位便覽

◎西元一九九五年（民國八十四年）歲次乙亥。

值年九星：五黃。

三煞：西方

最凶月：國曆三、七、十、十一月。

五黃：中央

最凶月：國曆二、八、十一月。

太歲：西北方（偏北亥位）

歲破：東南方（偏南巳位）

◎西元一九九六年（民國八十五年）歲次丙子。

值年九星：四綠。

三煞：南方（極凶）

最凶月：國曆四、八、九、十二月。

五黃：西北方

最凶月：國曆六、九月。

太歲：北方（正北子位）

歲破：南方（正南午位，極凶）

◎西元一九九七年（民國八十六年）歲次丁丑。

值年九星：三碧。

三煞：東方

最凶月：國曆五、九月、（民國87年元月）。

五黃：西方

最凶月：國曆三、四、七、十一月、（民國87年元月）。

太歲：東北方（偏北丑位）

歲破：西南方（偏南未位）

◎西元一九九八年（民國八十七年）歲次戊寅。

值年九星：二黑。

三煞：北方

最凶月：國曆二、四、六、十月、（民國88年元月）。

五黃：東北方（極凶）

最凶月：國曆二、五、十一月。

太歲：東北方（偏東寅位，極凶）

歲破：西南方（偏西申位）



◎西元一九九九年（民國八十八年）歲次己卯。

值年九星：一白。

三煞：西方（極凶）

最凶月：國曆三、七、十一月。

五黃：南方

最凶月：國曆三、四、八、九、十二月。

太歲：東方（正東卯位）

歲破：西方（正西酉位，極凶）

◎西元二〇〇〇年（民國八十九年）歲次庚辰。

值年九星：九紫。

三煞：南方

最凶月：國曆四、六、八、十二月。

五黃：北方

最凶月：國曆二、六、七、十月。

太歲：東南方（偏東辰位）

歲破：西北方（偏西戌位）

◎西元二〇〇一年（民國九十年）歲次辛巳。

值年九星：八白。

三煞：東方

最凶月：國曆五、六、九月、（民國91年元月）。

五黃：西南方（會力士，大凶。）

最凶月：國曆五、八月。

太歲：東南方（偏南巳位）

歲破：西北方（偏北亥位）

◎西元二〇〇二年（民國九十一年）歲次壬午。

值年九星：七赤。

三煞：北方（極凶）

最凶月：國曆二、六、十月。

五黃：東方

最凶月：國曆三、五、六、九、十二月、（民國92年元月）。

太歲：南方（正南午位）

歲破：北方（正北子位，極凶）

◎西元二〇〇三年（民國九十三年）歲次癸未。

值年九星：六白。

三煞：西方

最凶月：國曆三、四、七、十一月、（民國93年元月）。

五黃：東南方

最凶月：國曆四、十月、（民國93年元月）。

太歲：西南方（偏南未位）

歲破：東北方（偏北丑位）

◎西元二〇〇四年（民國九十三年）歲次甲申。

值年九星：五黃。

三煞：南方

最凶月：國曆三、四、八、十二月。

五黃：中央

最凶月：國曆二、八、十一月。

太歲：西南方（偏西申位）

歲破：東北方（偏東寅位）

◎西元二〇〇五年（民國九十四年）歲次乙酉。

值年九星：四綠。

三煞：東方（極凶）

最凶月：國曆三、五、九、十二月、（民國95年元月）。

五黃：西北方（會力士，大凶）

最凶月：國曆六、九月。

太歲：西方（正西酉位）

歲破：東方（正東卯位，極凶。）

◎西元二〇〇六年（民國九十五年）歲次丙戌。

值年九星：三碧。

三煞：北方

最凶月：國曆二、六、七、十月。

五黃：西方

最凶月：國曆三、四、七、十一月、（民國96年元月）。

太歲：西北方（偏西戌位）

歲破：東南方（偏東辰位）

◎西元二〇〇七年（民國九十六年）歲次丁亥。

值年九星：二黑。

三煞：西方

最凶月：國曆三、七、十、十一月。

五黃：東北方（會力士，極凶）

最凶月：國曆二、五、十一月。

太歲：西北方（偏北亥位）

歲破：東南方（偏南巳位）

◎西元二〇〇八年（民國九十七年）歲次戊子。

值年九星：一白。

三煞：南方（大凶）

最凶月：國曆四、八、九、十二月。

五黃：南方（大凶）

最凶月：國曆三、四、八、九、十二月。

太歲：北方（正北子位）

歲破：南方（正南午位，大凶）

◎西元二〇〇九年（民國九十八年）歲次己丑。

值年九星：九紫。

三煞：東方

最凶月：國曆五、九月、（民國99年元月）。

五黃：北方

最凶月：國曆二、六、七、十月。

太歲：東北方（偏北丑位）

歲破：西南方（偏南未位）

◎西元二〇一〇年（民國九十九年）歲次庚寅。

值年九星：八白。

三煞：北方

最凶月：國曆二、四、六、十月、（民國100年元月）。

五黃：西南方（極凶）

最凶月：國曆五、八月。

太歲：東北方（偏東寅位）

歲破：西南方（偏西申位，極

凶。）

◎西元二〇一一年(民國一〇〇年)歲次辛卯。

值年九星：七赤。

三煞：西方(極凶)

最凶月：國曆三、七、十一月。

五黃：東方(極凶)

最凶月：國曆三、五、六、九月、十二月、(民國101年

元月)。

太歲：東方(正東卯位，極凶)

歲破：西方(正西酉位，極凶)

◎西元二〇一二年(民國一〇一年)歲次壬辰。

值年九星：六白。

三煞：南方

最凶月：國曆四、六、八、十二月。

五黃：東南方(會力士、太歲，

最凶月：國曆四、十月、(民國102年元月)。

大凶)

太歲：東南方(偏東辰位，極凶)

歲破：西北方(偏西戌位)

◎西元二〇一三年(民國一〇二年)歲次癸巳。

值年九星：五黃。

三煞：東方

最凶月：國曆五、六、九月、(民國103年元月)。

五黃：中央

最凶月：國曆二、八、十一月。

太歲：東南方(偏南巳位)

歲破：西北方(偏北亥位)

◎西元二〇一四年(民國一〇三年)歲次甲午。

值年九星：四綠。

三煞：北方(極凶)

最凶月：國曆二、六、十月。

五黃：西北方

最凶月：國曆六、九月。

太歲：南方(正南午位)

歲破：北方(正北子位，極凶)

◎西元二〇一五年（民國一〇四年）歲次乙未。

值年九星：三碧。

三煞：西方（大凶）

最凶月：國曆三、四、七、十一月、（民國105年元月）。

五黃：西方（大凶）

最凶月：國曆三、四、七、十一月、（民國105年元月）。

太歲：西南方（偏南未位）

歲破：東北方（偏北丑位）

◎西元二〇一六年（民國一〇五年）歲次丙申。

值年九星：二黑。

三煞：南方

最凶月：國曆三、四、八、十二月。

五黃：東北方（極凶）

最凶月：國曆二、五、十一月。

太歲：西南方（偏西申位）

歲破：東北方（偏東寅位，極凶）

◎西元二〇一七年（民國一〇六年）歲次丁酉。

值年九星：一白。

三煞：東方（極凶）

最凶月：國曆三、五、九、十二月、（民國107年元月）。

五黃：南方

最凶月：國曆三、四、八、九、十二月。

太歲：西方（正西酉位）

歲破：東方（正東卯位，極凶。）

◎西元二〇一八年（民國一〇七年）歲次戊戌。

值年九星：九紫。

三煞：北方（大凶）

最凶月：國曆二、六、七、十月。

五黃：北方（大凶）

最凶月：國曆二、六、七、十月。

太歲：西北方（偏西戌位）

歲破：東南方（偏東辰位）

◎西元二〇一九年（民國一〇八年）歲次己亥。

值年九星：八白。

三煞：西方

最凶月：國曆三、七、十、十一月。

五黃：西南方

最凶月：國曆五、八月。

太歲：西北方（偏北亥位）

歲破：東南方（偏南巳位）

◎西元二〇二〇年（民國一〇九年）歲次庚子。

值年九星：七赤。

三煞：南方（極凶）

最凶月：國曆四、八、九、十二月。

五黃：東方

最凶月：國曆三、五、六、九、十二月、（民國110年元月）。

太歲：北方（正北子位）

歲破：南方（正南午位，極凶）

◎西元二〇二一年（民國一一〇年）歲次辛丑。

值年九星：六白。

三煞：東方

最凶月：國曆五、九月、（民國111年元月）。

五黃：東南方

最凶月：國曆四、十月、（民國111年元月）。

太歲：東北方（偏北丑位）

歲破：西南方（偏南未位）

◎西元二〇二二年（民國一一一年）歲次壬寅。

值年九星：五黃。

三煞：北方

最凶月：國曆二、四月、六、十月、（民國112年元月）。

五黃：中央

最凶月：國曆二、八、十一月。

太歲：東北方（偏東寅位）

歲破：西南方（偏西申位）

◎西元二〇二三年（民國一一二年）歲次癸卯。

值年九星：四綠。

三煞：西方（極凶）

最凶月：國曆三、七、十一月。

五黃：西北方

最凶月：國曆六、九月。

太歲：東方（正東卯位）

歲破：西方（正西酉位，極凶）

◎西元二〇二四年（民國一一三年）歲次甲辰。

值年九星：三碧。

三煞：南方

最凶月：國曆四、六、八、十二月。

五黃：西方

最凶月：國曆三、四、七、十一月、（民國114年元月）。

太歲：東南方（偏東辰位）

歲破：西北方（偏西戌位）

◎西元二〇二五年（民國一一四年）歲次乙巳。

值年九星：二黑。

三煞：東方

最凶月：國曆五、六、九月、（民國115年元月）。

五黃：東北方

最凶月：國曆二、五、十一月。

太歲：東南方（偏南巳位）

歲破：西北方（偏北亥位）

◎西元二〇二六年（民國一一五年）歲次丙午。

值年九星：一白。

三煞：北方（極凶）

最凶月：國曆二、六、十月。

五黃：南方（極凶）

最凶月：國曆三、四、八、九、十二月。

太歲：南方（正南午位，極凶）

歲破：北方（正北子位，極凶）

◎西元二〇二七年（民國一一六年）歲次丁未。

值年九星：九紫。

三煞：西方

五黃：北方

太歲：西南方（偏南未位）

歲破：東北方（偏北丑位）

最凶月：國曆三、四、七、十一月、（民國117年元月）。

最凶月：國曆二、六、七、十月。

◎西元二〇二八年（民國一一七年）歲次戊申。

值年九星：八白。

三煞：南方

五黃：西南方（極凶）

太歲：西南方（偏南申位，極

凶。）

歲破：東北方（偏東寅位）

最凶月：國曆三、四、八、十二月。

最凶月：國曆五、八月。

◎西元二〇二九年（民國一一八年）歲次己酉。

值年九星：七赤。

三煞：東方（大凶）

五黃：東方（大凶）

最凶月：國曆三、五、九、十二、（民國119年元月）。

最凶月：國曆三、五、六、九、十二月、（民國119年元月）。

太歲：西方（正西酉位）

歲破：東方（正東卯位，大凶）

◎西元二〇三〇年（民國一一九年）歲次庚戌。

值年九星：六白。

三煞：北方

五黃：東南方

太歲：西北方（偏西戌位）

歲破：東南方（偏東辰位）

最凶月：國曆二、六、七、十月。

最凶月：國曆四、十月、（民國120年元月）。



◎西元二〇三一年（民國一二〇年）歲次辛亥。

值年九星：五黃。

三煞：西方

最凶月：國曆三、七、十、十一月。

五黃：中央

最凶月：國曆二、八、十一月。

太歲：西北方（偏北亥位）

歲破：東南方（偏南巳位）

◎西元二〇三二年（民國一二一年）歲次壬子。

值年九星：四綠。

三煞：南方（極凶）

最凶月：國曆四、八、九、十二月。

五黃：西北方

最凶月：國曆六、九月。

太歲：北方（正北子位）

歲破：南方（正南午位，極凶）

◎西元二〇三三年（民國一二二年）歲次癸丑。

值年九星：三碧。

三煞：東方

最凶月：國曆五、九月、（民國123年元月）。

五黃：西方

最凶月：國曆三、四、七、十一月、（民國123年元月）。

太歲：東北方（偏北丑位）

歲破：西南方（偏南未位）

◎西元二〇三四年（民國一二三年）歲次甲寅。

值年九星：二黑。

三煞：北方

最凶月：國曆二、四、六、十月、（民國124年元月）。

五黃：東北方（極凶）

最凶月：國曆二、五、十一月。

太歲：東北方（偏東寅位，極凶）

歲破：西南方（偏西申位）

◎西元二〇三五年（民國一二四年）歲次乙卯。

值年九星：一白。

三煞：西方（極凶）

最凶月：國曆三、七、十一月。

五黃：南方

最凶月：國曆三、四、八、九、十二月。

太歲：東方（正東卯位）

歲破：西方（正西酉位，極凶）

◎西元二〇三六年（民國一二五年）歲次丙辰。

值年九星：九紫。

三煞：南方

最凶月：國曆四、六、八、十二月。

五黃：北方

最凶月：國曆二、六、七、十月。

太歲：東南方（偏東辰位）

歲破：西北方（偏西戌位）

◎西元二〇三七年（民國一二六年）歲次丁巳。

值年九星：八白。

三煞：東方

最凶月：國曆五、六、九月、（民國127年元月）。

五黃：西南方（會力士，大凶）

最凶月：國曆五、八月。

太歲：東南方（偏南巳位）

歲破：西北方（偏北亥位）

◎西元二〇三八年（民國一二七年）歲次戊午。

值年九星：七赤。

三煞：北方（極凶）

最凶月：國曆二、六、十月。

五黃：東方

最凶月：國曆三、五、六、九、十二月、（民國128年元月）。

太歲：南方（正南午位）

歲破：北方（正北子位，極凶）

◎西元二〇三九年（民國一二八年）歲次己未。

值年九星：六白。

三煞：西方

最凶月：國曆三、四、七、十一月、（民國129年元月）。

五黃：東南方

最凶月：國曆四、十月、（民國129年元月）。

太歲：西南方（偏南未位）

歲破：東北方（偏北丑位）

◎西元二〇四〇年（民國一二九年）歲次庚申。

值年九星：五黃。

三煞：南方

最凶月：國曆三、四、八、十二月。

五黃：中央

最凶月：國曆二、八、十一月。

太歲：西南方（偏西申位）

歲破：東北方（偏東寅位）

◎西元二〇四一年（民國一三〇年）歲次辛酉。

值年九星：四綠。

三煞：東方（極凶）

最凶月：國曆三、五、九、十二月、（民國131年元月）。

五黃：西北方（會力士，大凶）

最凶月：國曆六、九月。

太歲：西方（正西酉位）

歲破：東方（正東卯位，極凶）

◎西元二〇四二年（民國一三一年）歲次壬戌。

值年九星：三碧。

三煞：北方

最凶月：國曆二、六、七、十月。

五黃：西方

最凶月：國曆三、四、七、十一月、（民國132年元月）。

太歲：西北方（偏西戌位）

歲破：東南方（偏東辰位）

◎西元二〇四三年(民國一三三年)歲次癸亥。

值年九星：二黑。

三煞：西方

五黃：東北方(會力士，大凶)

太歲：西北方(偏北亥位)

歲破：東南方(偏南巳位)

最凶月：國曆三、七、十、十一月。

最凶月：國曆二、五、十一月。

◎西元二〇四四年(民國一三四年)歲次甲子。

值年九星：一白。

三煞：南方(大凶)

五黃：南方(大凶)

太歲：北方(正北子位)

歲破：南方(正南午位，大凶)

最凶月：國曆四、八、九、十二月。

最凶月：國曆三、四、八、九、十二月。

# 命理系列叢書



為提倡命理學，暨光大先賢之智慧，本公司出版了系列的命理叢書。為了更充實叢書的內涵，歡迎各界人士，對於四柱八字、易經、紫微斗數、奇門遁甲、太乙神數、天文星相、地理堪輿、手相面相、卜卦、擇日……等有關五術大作，踴躍投稿。

如果您對五術學有專精，有意投稿，請您用有格稿紙書寫，並加標點符號，本公司願意以堅強的編輯人員為您的大作做出版的服務，並配合廣大的行銷網路，將您心血的結晶，完美的傳送到海內外的讀者手中。

稿件請寄：台北市重慶北路二段二二九號之九  
益群書店股份有限公司 編輯部收  
服務電話：(02)25533122 25533123 25533124

# 李鐵筆命理講座叢書

## (1) 四柱八字命運學

以淺顯的白話文做深入的解說，由基礎入門。學習四柱八字命運學的最佳選擇。

## (2) 八字婚姻學

漫談婚姻絆腳石，四柱八字斷婚姻須知。幸福美滿的婚姻，靠夫妻共同維護。

## (3) 命名資料庫

詳細分析姓名學的學說主張，並依姓氏筆劃順序羅列合乎五行靈動力的吉祥名字，作為讀者命名時的參考。

## (4) 公司命名資料庫

依命名學為公司撰取佳名，撰得理想名號，公司飛黃騰達，財源滾滾，事事順心如意。

## (5) 靈符顯靈光

以生活中常用的符咒為主，文體白話淺顯易懂，適合初學者或一般人研習參考，使您也能畫符並正確使用。

## (6) 紫微斗數命運學

指導您迅速準確的排出命盤，再依個人運勢吉凶作綜合研判，進而掌握機運變化，謀求應對之道。

## (7) 陽宅鑑定大法

深入淺出的分析如何鑑定陽宅——包括住家及辦公室。熟讀本書讓您坐擁良宅，事事如意。

## (8) 手掌乾坤

採圖文並述的方法，提供最詳盡豐富的研究資料，使對命運有興趣的朋友能夠自行推命，掌握幸福人生。

## (9) 八字命學範例

實例解說一生的命運變化和福禍吉凶，瞭解「八字」的奧妙神奇。自我學習八字命理推論的參考良著。

## (10) 易經占卜應用

論述如何應用「易經」的原理而推衍引伸的占卜術，以趨吉避凶，作為行事進退攻守的準繩依據。

## (11) 神機妙算

為「奇門遁甲」的應用方法，易學、有趣，人人都可應用本書，了解自己的性格、財運、事業……等。

## (12) 八字問答題

採用問答方式，將八字學理論做番新的說明，藉以突顯問題、解說疑難、掌握研學方向和方法。

## (13) 八字心理學

順著八字命學的進化、演繹之勢而寫，將八字學引導至更深一層的境界，來探討、研究人的心。

## (14) 擇日精華

將擇日學諸理的形成、演繹和應用，以淺顯易懂的文字逐一論述。迅速引導讀者，一窺擇日學之全貌。

國家圖書館出版品預行編目資料

工廠住宅風水學 / 蔡明翰編著。—初版。—臺北市；益群，民86  
面；公分，--(古今風水集成；5)  
ISBN 957-552-490-X(平裝)

1.相宅

294.1

86000221

◎版權所有·不准翻印

古今風水集成 5

## 工廠住宅風水學

定價：250 元

編 著  
發行人  
發行所

中華民國 92 年 6 月初版 3 刷

蔡 明 翰

劉 英 富

**益群書店股份有限公司**

台北市重慶北路二段 229 - 9 號

☎02-25533122 25533123 25533124

劃撥：0015152-2 傳真：02-25531299

益群網站：<http://www.yihchyun.com.tw>

E-mail: [yihchyun@ms54.hinet.net](mailto:yihchyun@ms54.hinet.net)

出版登記證：局版台業字第 0668 號

印 刷 所

新矩陣藝術印刷廠有限公司

台北縣中和市橋和路 112 巷 10 號

電話：(02) 22402729

傳真：(02) 22402726

•如發現本書有破損或裝訂錯誤者，請寄回本店更換

編號：N305-860118

# 古今風水集成

## 易經陽宅學

定價250元

• 陽宅九星基本認識 • 五鬼運財格局祕訣詳解

## 實證陽宅祕訣

定價220元

• 陽宅實證照片與理氣解說 • 三元玄空陽宅理氣

## 一善地理真訣

定價320元

• 陽宅制劫法、陰陽宅實務 • 地理龍砂穴水概論

## 現代羅經理論解析

定價250元

• 二十四山、分金理論簡介 • 三元易盤六十四卦介紹

## 工廠住宅風水學

定價250元

• 工廠住宅風水常識 • 依元運鑑定外局吉凶

## 現代風水學巒頭總論 (上下冊)

• 從入門到進階的巒頭總論 • 巒頭龍砂穴水論

## 陽宅入門講堂

定價250元

• 陽宅概論與基礎 • 陽宅之巒頭看法

## 實用風水學理氣探討 (上下冊)

• 三元理氣之三元玄空法 • 六十四卦之抽爻換象總整理

## 地理羅盤應用訣

定價380元

• 地理羅盤應用分析 • 節氣太陽行宮圖

## 地理師實證祕訣

定價380元

• 實證照片與巒頭輔助 • 實地堪輿與理氣結合

## 實用風水學秘笈總斷

定價320元

• 風水秘笈總斷 • 詳解風水格局論斷

## 風水運氣洩天機

定價160元

• 解讀風水天機 • 趨吉避兇改運

## 陽宅高手

定價250元

• 陽宅羅盤堪輿 • 玄空地理總匯

## 教您如何鑑定陽宅

定價280元

• 陽宅鑑定概論認識 • 實證照片輔佐說明

## 三元陽宅精義

定價300元

• 認識三元玄空法 • 三元玄空、紫白飛星法則說明

## 玄空地理真訣

定價300元

• 玄空學探微 • 玄空理氣方法應用分析

## 富貴風水圖記

定價480元


• 風水實證解說 • 論砂水星辰要訣

## 陽宅地理好運來

定價320元

• 陽宅外局巒頭吉凶 • 陽宅內局吉凶佈置





- 工廠住宅風水常識
- 工廠住宅宅運之旺衰
- 五子運論宅運
- 依元運鑑定外局吉凶
- 鑑定工廠住宅四周之流水

N305 NT\$250  
ISBN 957-552-490-X



9 789575 524906

Y06011009

有成書業有限公司

\$ - 83.00